



LOK-stöd våren 2021

Bakgrund

RF har tidigare tagit fram underlag som behandlat LOK-stödsredovisningen för vårterminen 2020 samt helåret 2020. I de underlagen konstaterades att antalet aktiviteter och deltagare hade minskat kraftigt avseende barn- och ungdomsidrotten. Ett flertal idrottsföreningar har varit tvungna att stänga ner verksamheten, reducera antalet i grupper eller hitta nya lösningar för att bedriva verksamheten under Coronapandemin och med hänsyn till de aktuella restriktionerna.

I det tidigare underlaget konstaterades att under 2019 blev 9 804 föreningar beviljade LOK-stöd för vårterminen medan den slutgiltiga redovisningen visade att 9 733 föreningar beviljats stöd för våren 2020. Antalet redovisade deltagartillfällen uppgick till strax över 28 miljoner våren 2020 att jämföra med ca 30 miljoner 2019. En viss minskning sett till antalet föreningar, men en desto större minskning avseende antalet deltagartillfällen. För antalet deltagartillfällen var det en minskning med 7,4 % i förhållande till 2019.

I ett historiskt perspektiv var detta den största minskningen i modern tid. Sett till LOK-stödsredovisningen per helår har antalet aktiviteter som mest minskat med 4,6 % vilket skedde mellan 2009 och 2010 vilket delvis kan förklaras av en övergång till digitaliserad inlämning av ansökningar.

Det gick inte via det underlaget att säga exakt hur mycket påverkan Corona och restriktionerna som följt med har haft. Inom vissa idrotter kunde det vara naturliga öknings- eller minskningar av aktivitet som hade skett oavsett, men på totalnivån har Corona visade underlaget att Corona haft stor påverkan på enbart ett par månader.

Våren 2021

Det som presenteras i rapporten är preliminära siffror då fortfarande en del av underlaget kontrolleras. 8 666 föreningars ansökningar är godkända hittills och ytterligare 298 föreningar kontrolleras fortfarande. Oavsett hur kontrollerna utfaller är denna data med i underlaget för att ge den mest rättvisande bilden av hur antalet aktiviteter och deltagartillfällen förändrats sedan våren 2019.

Övergripande kan konstateras att antalet föreningar som redovisar verksamhet har sjunkit med 9 % sedan 2019. Från 9 804 föreningar till 8 964. Antal redovisade aktiviteter och deltagartillfällen har under samma period minskat med 18% (från 2,9 miljoner till 2,4 miljoner aktiviteter och från 30 miljoner till 25 miljoner deltagartillfällen) vilket innebär att den sjunkande aktivitetstrenden har hållit i sig sedan 2020. I sig inte konstigt då restriktionerna påverkat hela vårterminen 2021 jämfört med "bara" halva vårterminen 2020.



Deltagartillfällen per ålder och kön

LOK-stödet är indelat i fem olika ålderskategorier. Dessa är 7 - 12 år, 13 - 16 år, 17 - 20 år, 21 - 25 år samt 26 år och äldre. För att redovisa enligt den sistnämnda kategorin krävs att deltagarna har en funktionsnedsättning.

Jämfört med 2019 så kan vi se att det är de äldre åldersgrupperna som förlorat störst andelar (se tabell 1)

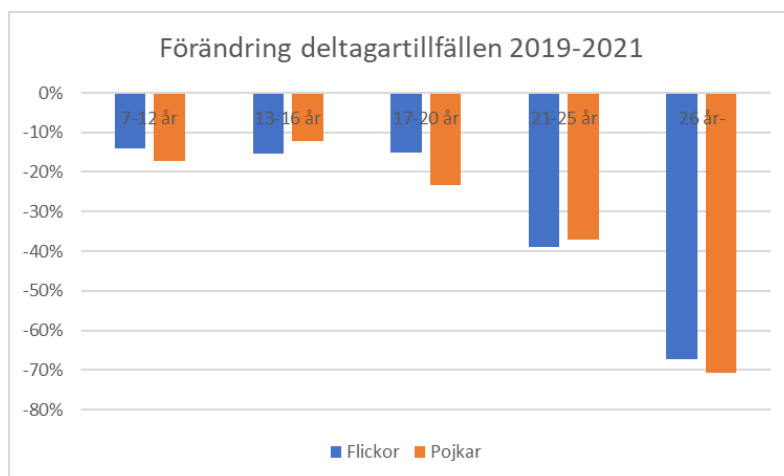
Tabell 1 Deltagartillfällen 2021 jämfört med 2019 uppdelat på åldersgrupper

Deltagartillfällen	7-12 år	13-16 år	17-20 år	21-25 år	26 år-
2019	13 405 427	10 150 274	4 370 563	2 211 758	179 894
2020	11 276 080	8 774 845	3 470 893	1 379 997	55 011
Förändring	-16%	-14%	-21%	-38%	-69%

Den kategorin som enbart innehåller deltagartillfällen för funktionsnedsatta har tappat nästan 70 % av antalet deltagartillfällen jämfört med 2019. Största skälet till det är troligen att många av de individer som registreras tillhör riskgrupper där träningsverksamheter i ännu större utsträckning stängdes ner. I gruppen 21 - 25 åringar återfinns registrerad tävlingsverksamhet som påverkats då många tävlingar och matcher fortsatt har varit begränsade under våren 2021.

När det handlar om eventuella könsmissiga skillnader kan vi enligt diagram 1 konstatera att det inte handlar om några större könsmissiga skillnader förutom i åldersgruppen 17 - 20 år vilket troligen kan förklaras av att pojkar i ännu högre utsträckning deltar i tävlings- och träningsintensiva idrotter, ex lagidrotter, där väldigt mycket verksamhet inte har kunnat bedrivas fullt ut.

Diagram 1 Förändring i deltagartillfällen 2021 jämfört med 2019 uppdelat på åldersgrupper och kön





För att fortsättningsvis lättare kunna bryta ner det på idrottsnivå slås de två första åldersgrupperna ihop och de tre sista. Då blir det en brytpunkt vid 16 års ålder i fortsättningen talar vi om åldersgruppen 7 - 16 år samt 17 år och uppåt.

Idrotter deltagartillfällen

Längst bak i detta material återfinns en tabell som visar deltagartillfällen för samtliga SF uppdelat i olika åldersgrupper. Den återger också en procentuell förändring mellan våren 2019 och våren 2021.

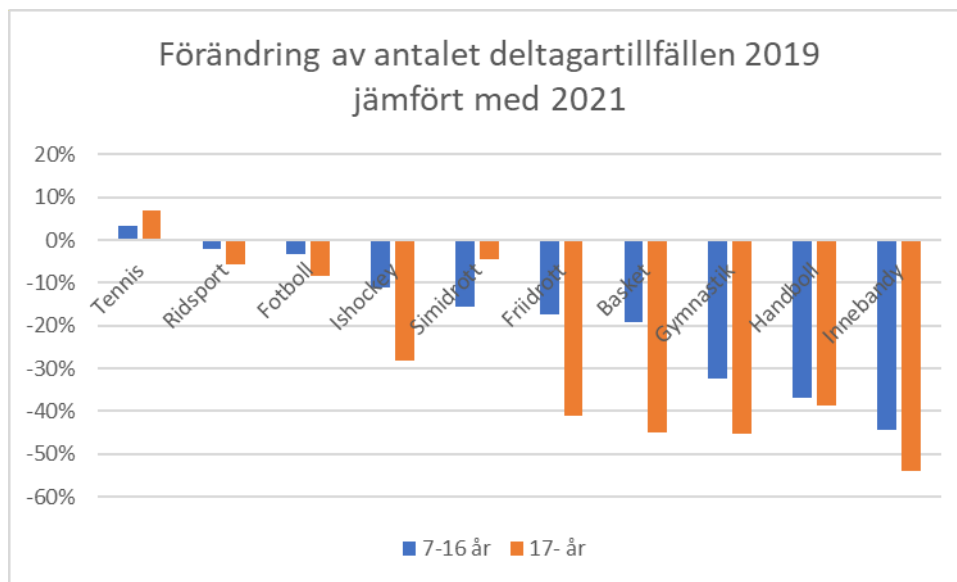
Här nedan görs en genomgång av de största barn- och ungdomsidrotterna samt ett antal strax utanför topp-10 där det finns rimliga antaganden om att Corona påverkat stort.

Topp 10

De tio största idrotterna sett till redovisat LOK-stöd för våren 2021 utgör ca 83 % av den redovisade verksamheten. Till skillnad från våren 2020 och det underlaget finns det en tydlig generell bild som alla utom två förbund delar. Åtta av tio idrotter tappar mest procentuellt sett i de äldre åldersgrupperna. Undantagen är simidrotten där de yngre har ett större tapp och tennisen som till och med ökat under perioden.

Den generella förklaringen till att majoriteten av idrotter minskar i de äldre åldrarna är troligen att betydligt mer tävlingstillfällen varit inställda för denna åldersgrupp jämfört med de yngre. Beträffande gymnastik så inkluderar dessa siffror Cheerleading för jämförbarhetens skull. Cheerleading var fram till juni 2019 en gren inom gymnastiken men är numera ett eget förbund och därmed kan inte deras siffror jämföras med tidigare år då siffrorna redovisades via Gymnastikförbundet. Siffrorna återspeglas i diagram 2

Diagram 2 Topp-10 förändring av antalet deltagartillfällen.



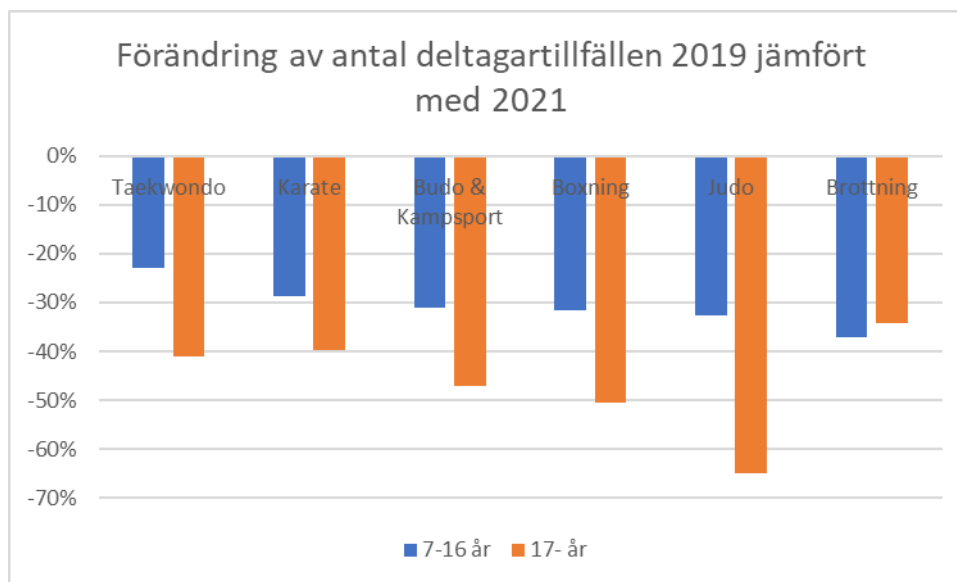
Precis som våren 2020 är det hallidrotterna som haft svårast att upprätthålla sina aktiviteter. Det är föreningar som driver en majoritet av sin verksamhet inomhus, många gånger i trånga lokaler och det är idrotter som har mycket stora evenemang, uppvisningar och liknande under deras inomhussäsonger.

Kampsporter

Utöver de tio största idrotterna så utgör kampsporterna en grupp som sammantaget haft det tufft verksamhetsmässigt under pandemin. Av de sex SF som kan kategoriseras till kampsportförbund tappar samtliga, se diagram 3, vilket kan förklaras av trånga lokaler, i vissa fall stängda lokaler och den uppenbara närheten till varandra som krävs för att utföra idrotterna.



Diagram 3 kampsport förändring av antalet aktiviteter



Sett till antalet deltagartillfällen är det Budo och Kampsport som drabbats kraftigast av kampsporterna i faktiska deltagartillfällen. De är också det största förbundet av kampsportförbunden. Däremot är det boxning som uppvisar den största procentuella negativa förändringen om samtliga åldersgrupper räknas samman.

Idrott för funktionsnedsatta

I siffrorna för de som är äldre än 25 år och då registreras som idrott för funktionsnedsatta var tappet nästan 70 % vilket går igen även i de lägre åldrarna. Exempelvis har Parasportförbundet tappat över 80 % av sina deltagartillfällen och Dövidrottsförbundet 35 % vilket gör att den gruppen av idrottare har det extra kämpigt under dessa provande tider.

Övriga idrotter

Till skillnad från våren 2020 är det nu märkbart att de flesta idrotter haft det väldigt svårt att upprätthålla normala aktivitetsnivåer. 38 av 71 förbund har tappat mer än 20% sedan 2019 i de yngre åldrarna och 53 av 71 i det äldre åldersspannet. Noterbart är att hyfsat stora verksamheter såsom akademisk idrott och Korpen tappat uppemot 70 % av sina deltagartillfällen och att ett antal precisionsidrotter (bowling, boule, bågskytte och skyttesport) uppvisar liknande tendenser.

Positiva effekter?

Förutom tennisen, av topp 10-idrotterna, som sammantaget har en ökning i antalet deltagartillfällen finns det ett antal till idrotter som ökat jämfört med tidigare år. Det är



ingen av de absolut största barn och ungdomsidrotterna, men de har gemensamt att de är utpräglade utomhusidrotter som kan ha dragit nytta av att träning rekommenderats utomhus samtidigt som många andra aktiviteter ställts in. Däribland kan cykel (+19 samtliga åldersgrupper), Segling (11%) och Golf (9%) inräknas.

Bland övriga idrotter finns det även en del stora förändringar som inte särskilt kommenteras men kan utläsas av tabellen på nästa sida. Noteras bör att många av idrotterna redovisar väldigt få deltagartillfällen och där kan de procentuella svängningarna vara kraftiga. Oftast är det väldigt små barn- och ungdomsidrotter med ett hundratal aktiviteter per år eller färre.



FAKTA OM LOK-stöd

De allra flesta idrottsföreningar som bedriver barn- och ungdomsverksamhet söker det statliga aktivitetsstödet, LOK-stödet. Ansökan sker två gånger per år och avser då föregående termin. Den senast avslutade terminen är våren 2021 vilket definieras av perioden mellan 1 januari-30 juni.

Föreningar söker stöd för den verksamhet, ex träningar och tävlingar, där minst tre personer i bidragsberättigad ålder deltar tillsammans med minst en ledare. Bidragsberättigad ålder är 7 - 25 år med undantaget att för personer som har en funktionsnedsättning¹ finns ingen åldersgräns. Där kan idrottsföreningar även registrera aktiviteter med deltagare som är äldre än 25 år.

Förutom att LOK-stödet är ett viktigt stöd till idrottsföreningarna (strax under 600 MSEK fördelas årligen) så ger även rapporteringen av aktiviteter och deltagare en bra bild av hur idrottsdeltagande varierar mellan åren.

Aktiviteter och deltagartillfällen

Inom LOK-stödet använder RF sig av ett antal begrepp för att rama in föreningarnas verksamhet och tydliggöra för vad föreningen kan få stöd för. Grunden i detta är aktiviteterna:

- En **gruppkิจกรรม** ska pågå i minst 60 minuter, ledas av minst en ledare, som är minst 13 år gammal och medlem i föreningen, utsedd av föreningen och bestå av minst tre aktiva deltagare. Aktiviteten ska innehålla en gemensam samling och avslutning.

På varje aktivitet registreras antalet deltagare inom bidragsberättigad ålder. Antalet deltagare utgör då antalet **deltagartillfällen**. Så när statistiken presenteras är antalet deltagartillfällen det sammanlagda antalet deltagare som deltagit vid samtliga gruppkิจกรรมer. Det ska inte förväxlas med unika individer.

¹ deltagare som med anledning av en rörelsenedsättning, synnedsättning, hörselnedsättning eller intellektuell funktionsnedsättning har behov av särskilt anpassade träningsmetoder, specialanpassad utrustning eller ledare med särskild medicinsk och/eller pedagogisk kompetens.



Förbund	Deltagartillfällen 7-16 år			Deltagartillfällen 17 år och uppåt		
	2019	2021	Förändring	2019	2021	Förändring
Akademisk Idrott	1 962	102	-95%	75 063	16 977	-77%
Amerikansk Fotboll	39 474	31 136	-21%	35 802	17 715	-51%
Badminton	220 071	157 096	-29%	53 998	37 089	-31%
Bandy	131 173	106 701	-19%	58 164	42 641	-27%
Bangolf	2 863	1 519	-47%	1 173	869	-26%
Baseboll och Softboll	11 649	9 280	-20%	8 509	6 766	-20%
Basket	1 022 379	825 050	-19%	257 281	141 221	-45%
Biljard	1 504	978	-35%	977	477	-51%
Bilsport	8 852	6 316	-29%	5 372	2 752	-49%
Bordtennis	264 865	191 677	-28%	45 554	24 858	-45%
Boule	862	425	-51%	2 472	469	-81%
Bowling	34 106	12 234	-64%	37 139	5 435	-85%
Boxning	138 183	94 511	-32%	182 115	90 237	-50%
Brottning	123 951	78 047	-37%	41 402	27 279	-34%
Budo & Kampsport	426 966	293 764	-31%	319 031	169 059	-47%
Bågskytte	22 982	7 749	-66%	8 650	2 086	-76%
Casting	168	89	-47%	262	138	-47%
Cheerleading	NYTT FÖRBUND, FINNS INGA JÄMFÖRELSESIFFROR					
Cricket	6 676	11 230	68%	11 048	6 208	-44%
Curling	1 934	1 484	-23%	2 798	704	-75%
Cykel	49 591	58 999	19%	4 084	4 090	0%
Danssport	68 394	42 523	-38%	20 131	8 956	-56%
Dart	27	-	-100%	63	-	-100%
Draghundsport	460	374	-19%	358	155	-57%
Dragkamp	811	1 464	81%	1 887	1 822	-3%
Dövrott	7 063	5 015	-29%	27 940	17 594	-37%
Flygsport	981	493	-50%	2 404	934	-61%
Fotboll	8 747 536	8 460 742	-3%	2 604 241	2 385 052	-8%
Friddrott	523 324	432 674	-17%	202 786	119 561	-41%
Frisbee	6 507	8 032	23%	5 520	4 087	-26%
Fäktning	37 577	32 398	-14%	12 814	9 438	-26%
Golf	149 991	165 467	10%	47 383	50 279	6%
Gymnastik inkl. Cheerleading	1 787 716	1 210 569	-32%	155 225	98 229	-45%
Gång och Vandrning	277	317	14%	94	10	-89%
Handboll	1 213 182	763 954	-37%	330 211	202 669	-39%
Innebandy	2 033 547	1 129 166	-44%	581 215	266 976	-54%
Ishockey	1 418 512	1 261 204	-11%	475 592	340 923	-28%
Islandshäst	NYTT FÖRBUND, FINNS INGA JÄMFÖRELSESIFFROR					
Issegling	57	135	137%	75	53	-29%
Judo	143 610	96 856	-33%	21 702	7 629	-65%
Kanot	27 256	19 965	-27%	13 625	11 796	-13%
Karate	339 596	242 443	-29%	63 112	38 114	-40%
Klättring	27 000	20 192	-25%	4 540	5 571	23%
Konstakning	367 247	353 825	-4%	49 831	45 856	-8%
Korpen	22 959	12 917	-44%	81 428	17 425	-79%
Motorsport	35 027	37 563	7%	13 626	9 822	-28%
Mångkamp	1 164	323	-72%	1 127	356	-68%
Orientering	155 076	128 739	-17%	35 140	25 805	-27%
Padel	NYTT FÖRBUND, FINNS INGA JÄMFÖRELSESIFFROR					
Parasport	12 699	4 220	-67%	101 196	16 288	-84%
Ridsport	1 168 193	1 144 426	-2%	215 004	202 575	-6%
Rodd	6 397	4 500	-30%	6 878	6 192	-10%
Rugby	19 311	18 221	-6%	14 567	10 227	-30%
Segling	35 644	39 113	10%	3 660	4 338	19%
Simidrott	1 088 070	917 206	-16%	138 155	131 857	-5%
Skateboard	15 305	17 414	14%	7 517	3 294	-56%
Skidor	235 142	211 429	-10%	15 062	13 418	-11%
Skidskytte	6 871	9 985	45%	1 825	1 041	-43%
Skolidrott	93 011	113 042	22%	27 931	9 645	-65%
Skyttesport	67 127	18 822	-72%	18 186	6 587	-64%
Sportdykning	10 388	6 594	-37%	3 686	989	-73%
Squash	14 947	20 129	35%	4 260	6 472	52%
Styrkelyft	11 196	6 254	-44%	38 456	22 912	-40%
Skridsko, käll- och rullidrott	6 680	9 374	40%	2 804	1 603	-43%
Taekwondo	317 282	244 332	-23%	67 738	39 926	-41%
Tennis	678 248	700 964	3%	75 774	81 062	7%
Triathlon	10 358	5 447	-47%	1 515	1 804	19%
Tyngdlyftning	15 340	14 564	-5%	33 572	28 596	-15%
Varpa	897	641	-29%	562	162	-71%
Vattenskidor och Wakeboard	6 508	5 799	-11%	4 321	3 379	-22%
Volleyboll	109 113	99 446	-9%	75 848	47 261	-38%