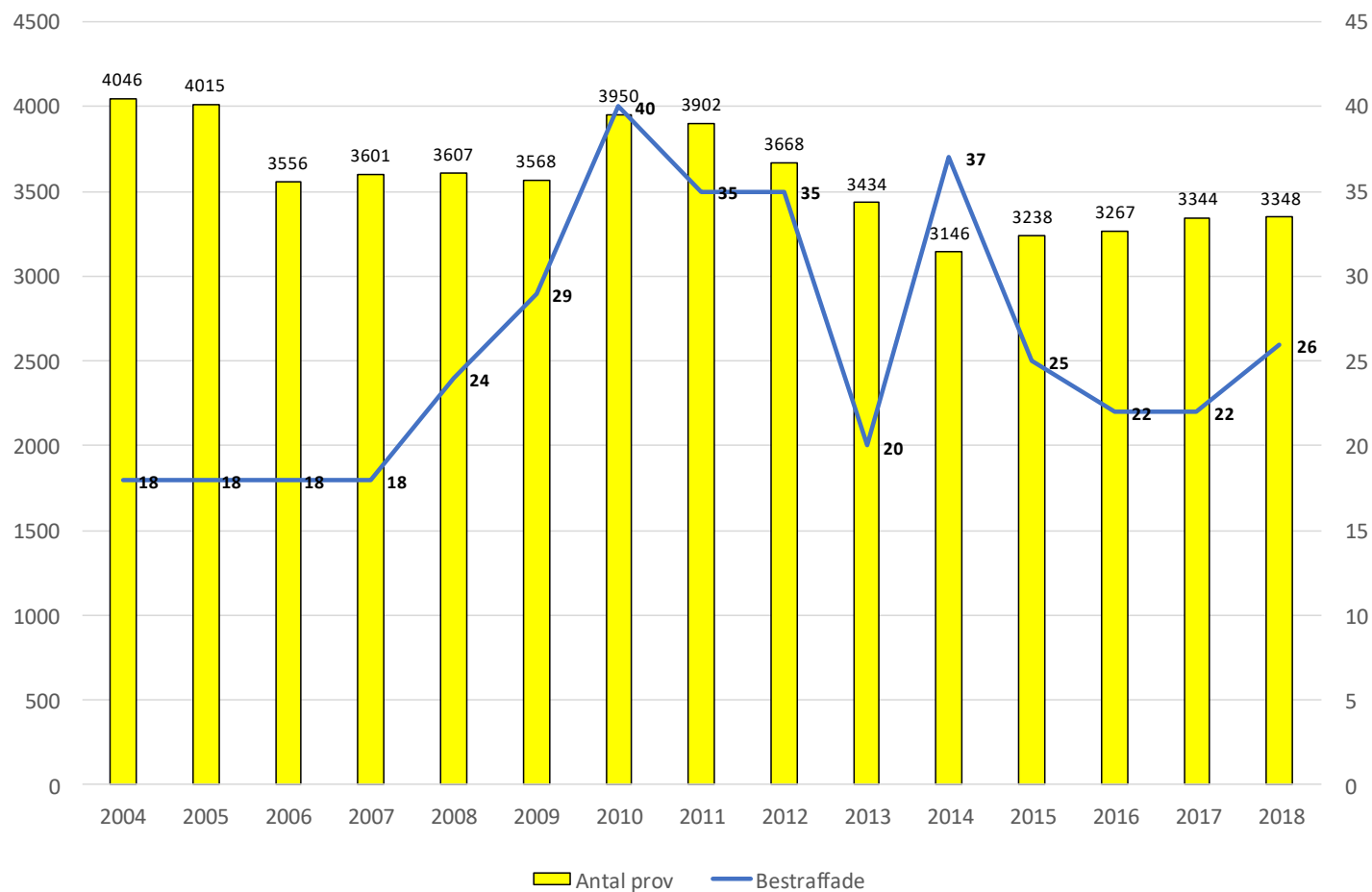


# Antal urinprov och bestraffade 2004-2018



# Prov 2018

2018	Prov				Tester
	Urin	Blod	ABP	Totalt	totalt
A-prov	3109	286	485	3880	3173
B-prov	239	2	0	241	239
C-prov	222	19	19	260	222
	3570	307	504	4381	3634

ABP = Athlete Biological Passport

SF = Specialidrottsförbund

ISF = Internationellt Specialidrottsförbund

NADO = Nationell Anti-Doping Organisation

MEO = Major Event Organisation

A-prov= Svensk Antidopings provplan

Test= Insamlad vätska från en individ vid ett kontrolltillfälle. Kan vara både urin, blod och ABP

B-prov= beställda av SF och föreningar

Prov= Samlas både urin, blod och ABP in från en individ då räknas det som tre prov

C-prov= beställda av ISF,NADO och MEO

# Prov 2017

2017	Prov				Tester
	Urin	Blod	ABP	Totalt	totalt
A-prov	3116	93	566	3775	3224
B-prov	228	0	0	228	228
C-prov	222	34	133	389	332
	3566	127	699	4392	3784

ABP = Athlete Biological Passport

SF = Specialidrottsförbund

ISF = Internationellt Specialidrottsförbund

NADO = Nationell Anti-Doping Organisation

MEO = Major Event Organisation

A-prov= Svensk Antidopings provplan

Test= Insamlad vätska från en individ vid ett kontrolltillfälle. Kan vara både urin, blod och ABP

B-prov= beställda av SF och föreningar

Prov= Samlas både urin, blod och ABP in från en individ då räknas det som tre prov

C-prov= beställda av ISF,NADO och MEO

# Prov 2016

2016	Prov				Tester
	Urin	Blod	ABP	Totalt	totalt
A-prov	3058	91	336	3485	3051
B-prov	209	0	1	210	209
C-prov	337	12	118	467	418
	3604	103	455	4162	3678

ABP = Athlete Biological Passport

SF = Specialidrottsförbund

ISF = Internationellt Specialidrottsförbund

NADO = Nationell Anti-Doping Organisation

MEO = Major Event Organisation

A-prov= Svensk Antidopings provplan

Test= Insamlad vätska från en individ vid ett kontrolltillfälle. Kan vara både urin, blod och ABP

B-prov= beställda av SF och föreningar

Prov= Samlas både urin, blod och ABP in från en individ då räknas det som tre prov

C-prov= beställda av ISF,NADO och MEO

# Prov 2015

2015	Prov				Tester
	Urin	Blod	ABP	Totalt	totalt
A-prov	3052	62	312	3426	3062
B-prov	186	0	0	186	184
C-prov	339	51	125	515	524
	3577	113	437	4127	3770

ABP = Athlete Biological Passport

SF = Specialidrottsförbund

ISF = Internationellt Specialidrottsförbund

NADO = Nationell Anti-Doping Organisation

MEO = Major Event Organisation

A-prov= Svensk Antidopings provplan

B-prov= beställda av SF och föreningar

C-prov= beställda av ISF,NADO och MEO

Test= Insamlad vätska från en individ vid ett kontrolltillfälle. Kan vara både urin, blod och ABP

Prov= Samlas både urin, blod och ABP in från en individ då räknas det som tre prov

# Alla dopingbestraffningar 2010-2018

SF	Antal	Elit/Tävling	Motionärer
Friidrott	50	3	+ 47
Styrkelyft	46	13	+ 33
Budo & Kampsport	35	24	+ 11
Amerikansk Fotboll	19		
Tyngdlyftning	16	4	+ 12
Ishockey	13		
Boxning	11	9	+ 2
Akademisk			11
Rugby	10		
Fotboll	6		
Basket	5		
Korpen			4
Brottning	4		
Parasport	4		
Baseboll, Bilsport, Handboll, Taekwondo	3		
Bandy, Skytte	2		
Bordtennis, Draghund, Dragkamp, Gång, Innebandy, Racerbåt, Rodd, Segling, Simning, Skridsko, Squash, Volleyboll	1		

(Totalt 262 bestraffningar)

## Topp-5 SF bestraffningar elit/tävling 2010-2018

<b>SF</b>	<b>Elit/Tävling</b>
Budo & Kampsport	<b>24</b>
Amerikansk Fotboll	<b>19</b>
Ishockey	<b>13</b>
Styrkelyft	<b>13</b>
Rugby	<b>10</b>

## Topp-5 SF bestraffningar motionärer 2010-2018

**SF**

**Motionärer = träning på gym, styrketräning el kampsport**

Friidrott (Friskis & Svettis) **47**

Styrkelyft **33**

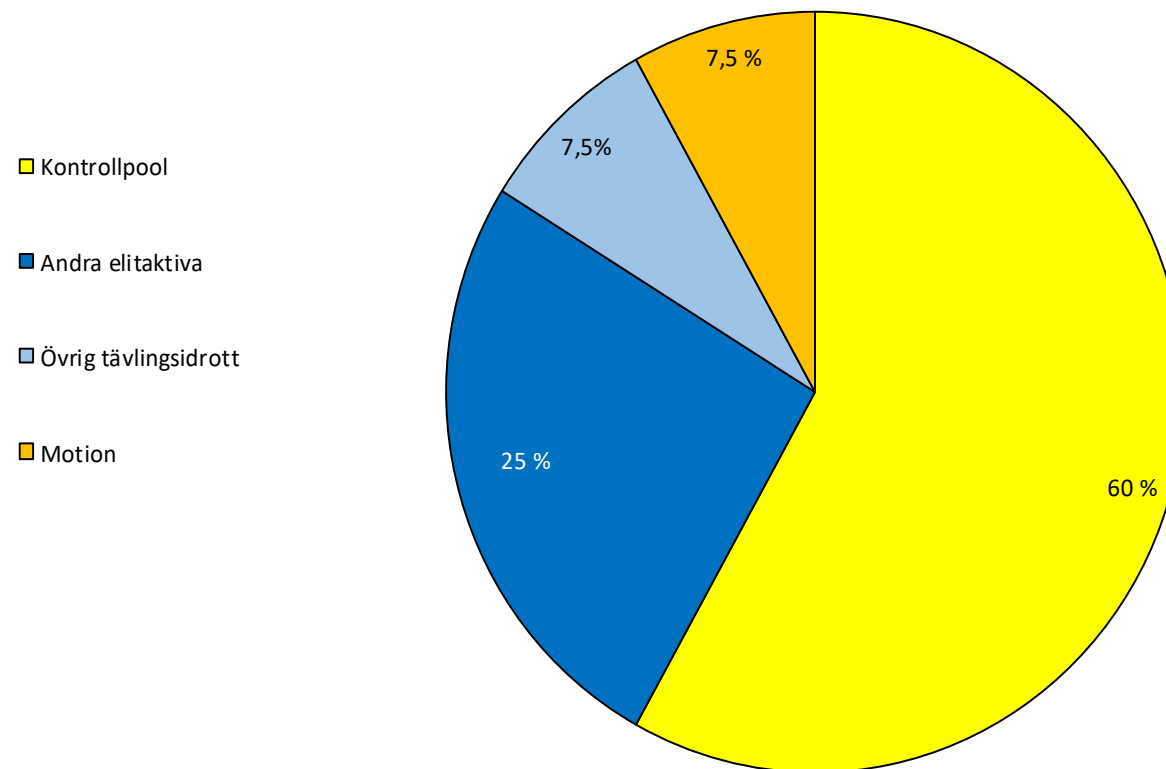
Tyngdlyftning **12**

Budo & Kampsport **11**

Akademisk Idrott **11**

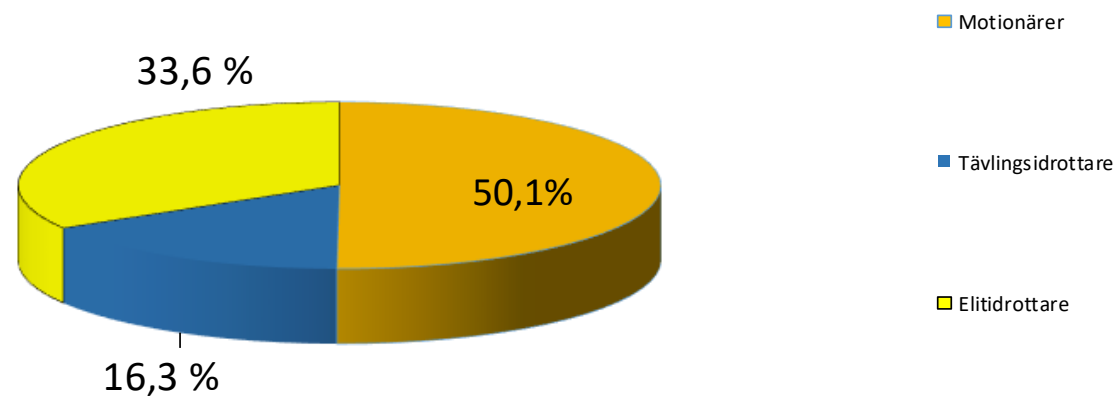


## Dopingprovfördelning per kategori av idrottare 2018

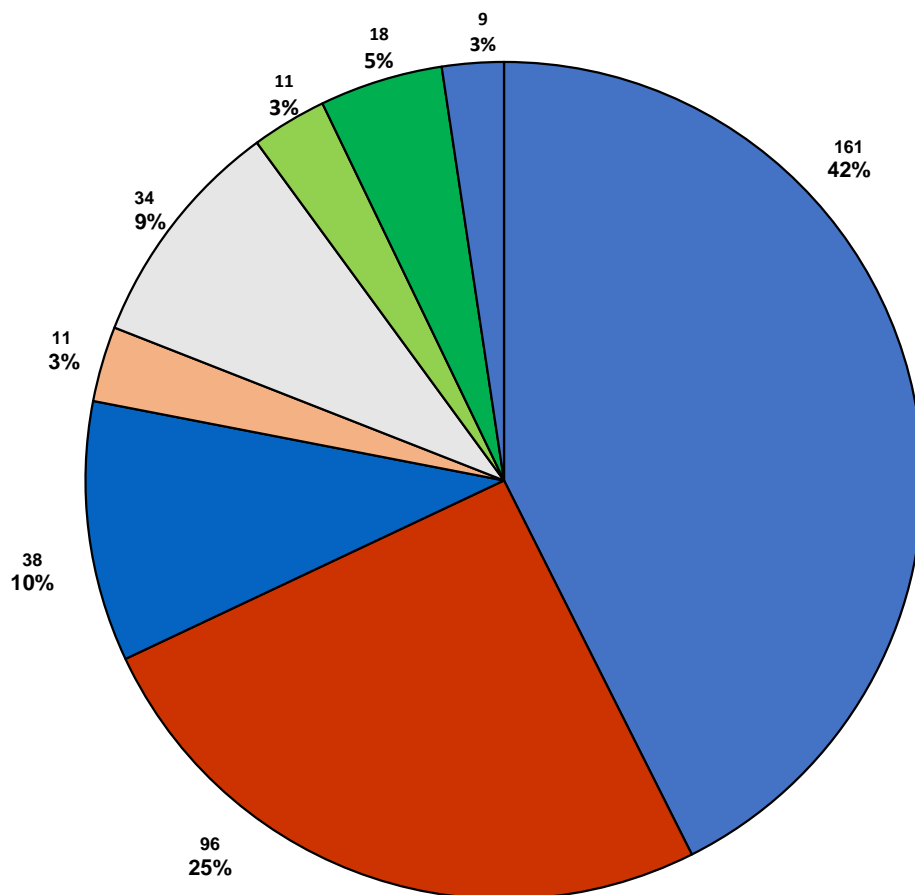


# Dopingfall fördelat på utövarkategori 2004-2018

Totalt 387 personer

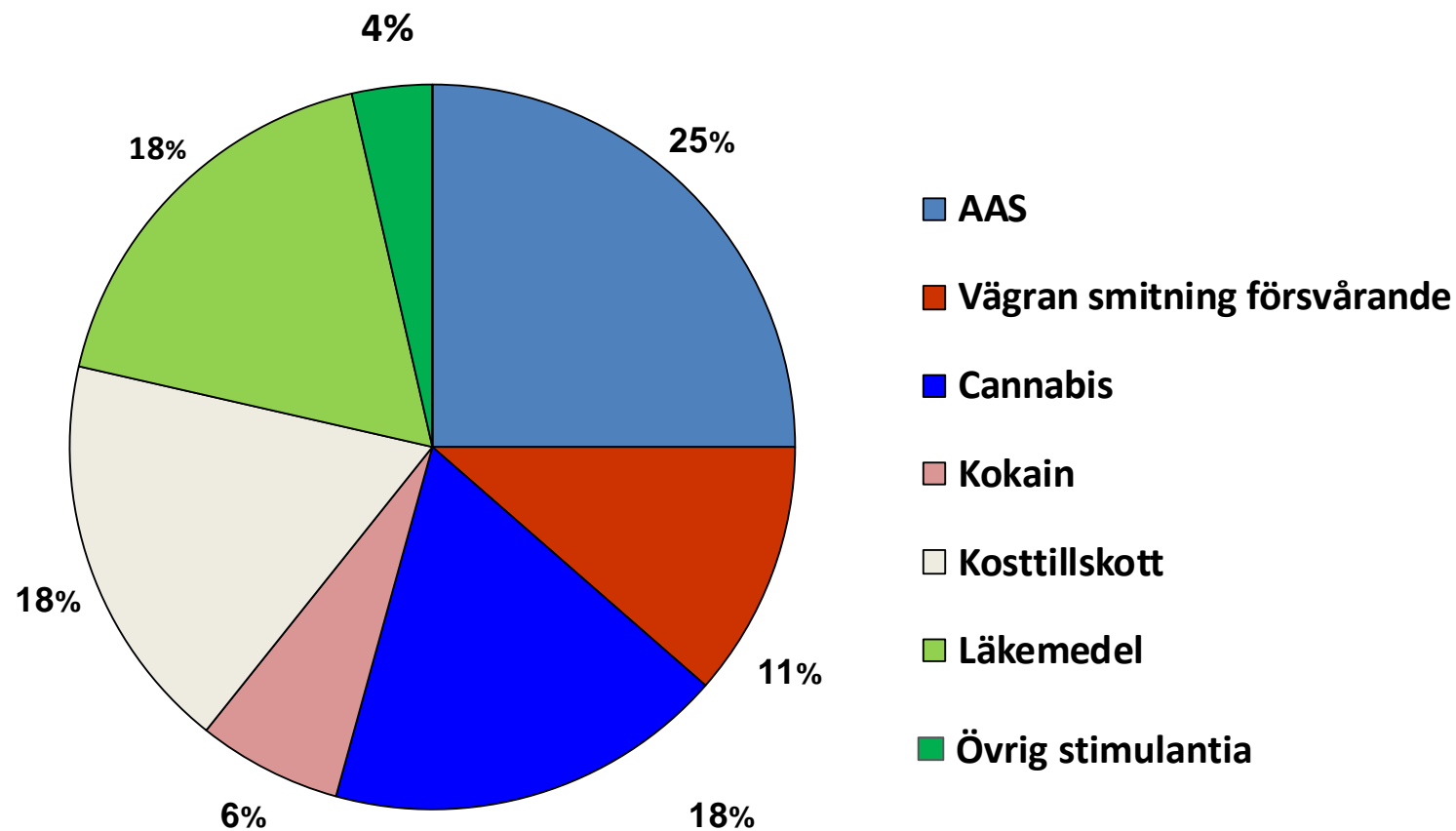


## Antal dopingfall 2004-2015 fördelat på dopingklass



- S1. AAS & andra anabola
- Vägran smitning försvårande
- S6. Stimulantia
- S6. Stimulantia Kokain
- S8. Cannabis
- S5. Diuretika
- Övriga i dopinglistan
- Andra förseelser

## Typ av dopingfall inom högnivå/tävling 2010-2018



# Antal dopingprov per SF – Topp 20 år 2018

SF	urin IC	urin OOC	ABP	Blod	Totalt prov
Fotboll	183	210	33	23	449
Ishockey	190	234		16	440
Skidor	87	160	123	57	427
Friidrott	56	187	58	28	329
Handboll	64	121		14	199
Cykel	27	76	66	24	193
Budo	80	65	32	8	185
Styrkelyft	87	83		8	178
Basketboll	77	81		9	167
Skidskytte	18	53	54	31	156
Amerikansk Fotboll	72	55		10	137
Simning	39	55	21	2	117
Brottning	29	39	20	2	90
Tyngdlyftning	32	35		8	75
Kanot	16	27	16	6	65
Boxning	20	28	11	2	61
Innebandy	16	43		2	61
Parasport	10	45		6	61
Rugby	24	26		4	54
Skridsko	24	13	12	5	54

## Kontrollstatistik internationellt - Prov per år (Källa IOK/WADA)

