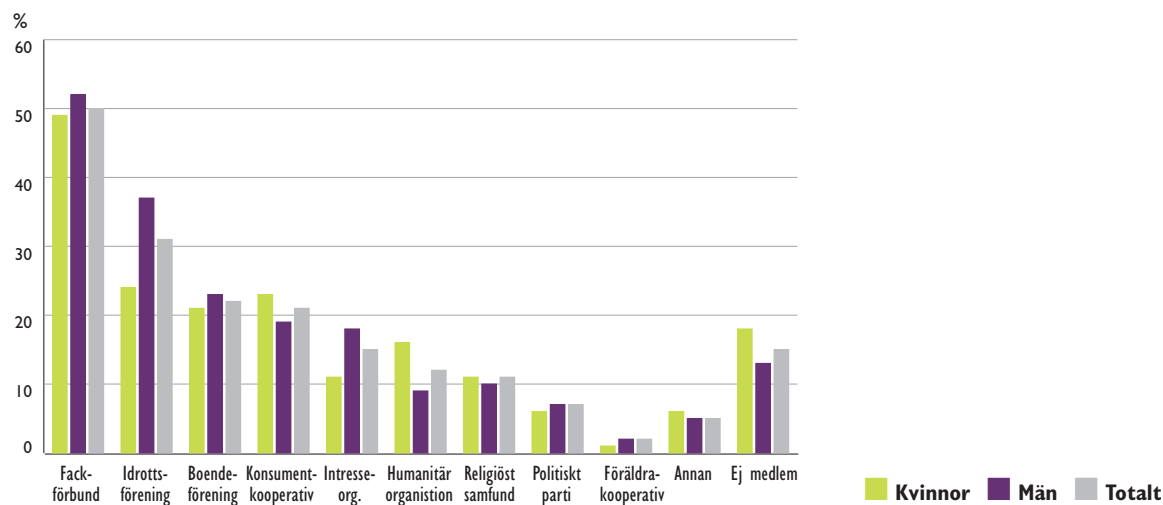


Idrotten i samhället

● Andel personer i åldern 16–84 år som är medlemmar i olika organisationer



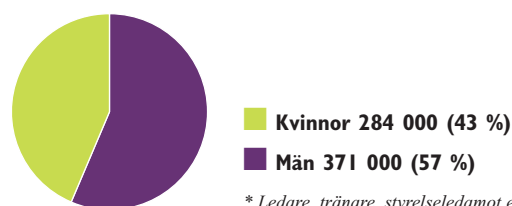
Källa: Demoskop, 2012

● Medlemmar i åldern 7–70 år (totalt 3 214 000 varav 47 % kvinnor och 53 % män)



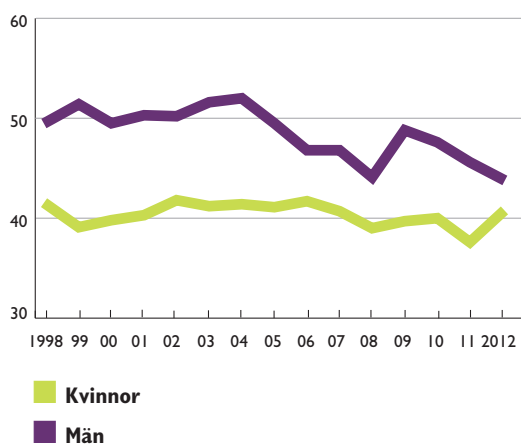
Källa: SCB, 2012

● Ledare* i åldern 7–70 år (totalt 655 000)



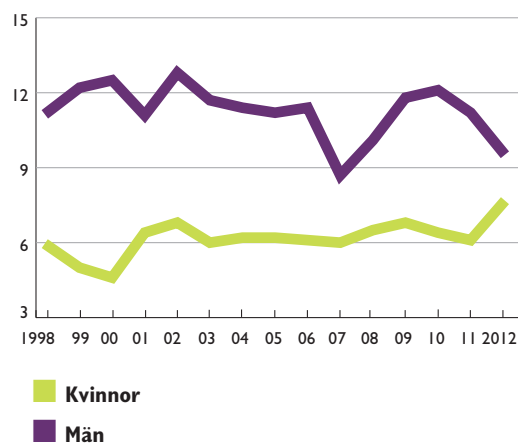
* Ledare, tränare, styrelseledamot eller liknande uppdrag i någon idrottsförening.
Källa: SCB, 2012

● Andel (%) medlemmar i åldern 7–70 år över tid



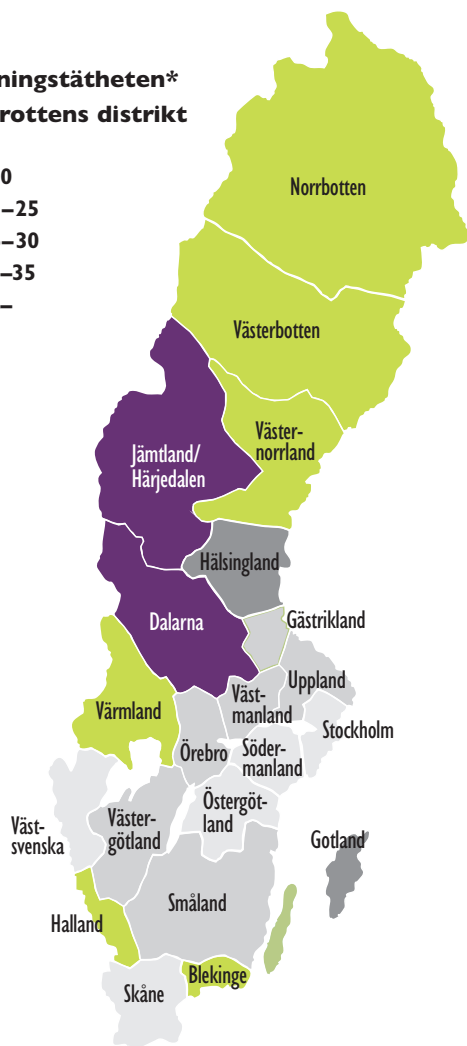
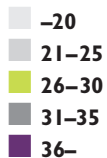
Fotnot: Felmarginalen är upp till 3,0 procent. Källa: SCB

● Andel (%) ledare i åldern 7–70 år över tid



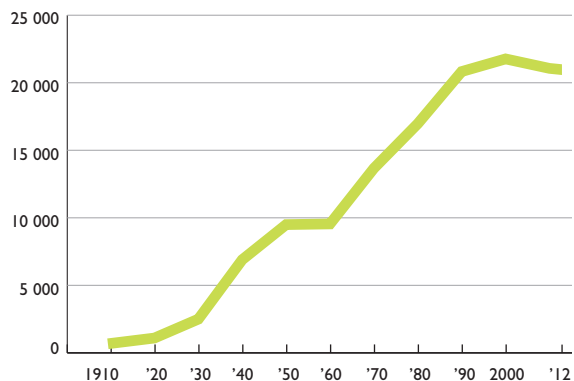
Fotnot: Felmarginalen är upp till 2,4 procent. Källa: SCB

● **Föreningstätheten* inom idrottens distrikt**



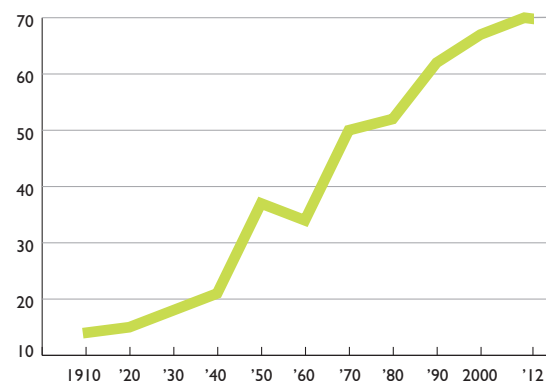
* Antal föreningar per 10 000 invånare. Källa: RF, 2012

● **Antal idrottsföreningar i Sverige**



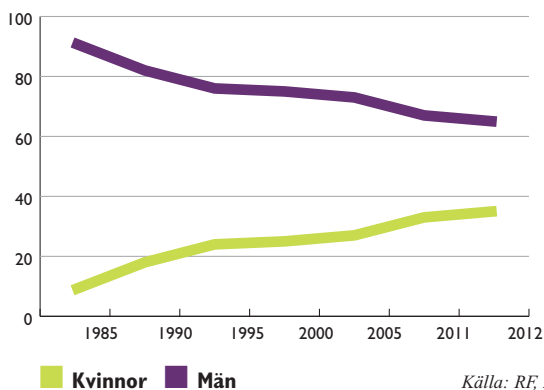
Källa: RF, 2012

● **Antal specialförbund inom RF**



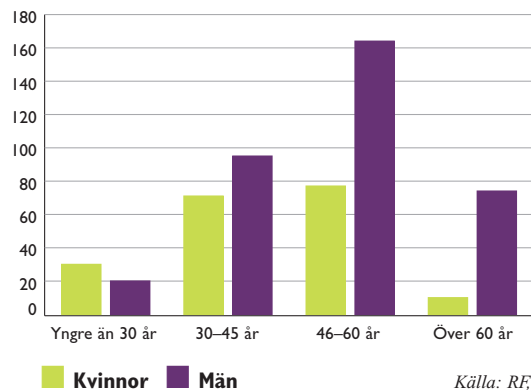
Källa: RF, 2012

● **Andel (%) kvinnor och män i SF-styrelser 2011**



Källa: RF, 2012

● **Antal kvinnor/män i SF:s huvudstyrelser 2011**



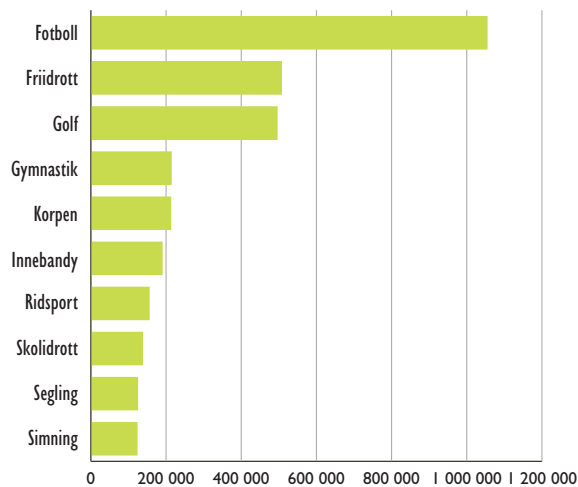
Källa: RF, 2012

● **Idrotter med flest antal utövare**

* Tränings- och tävlingsaktiviteter enligt SCB. Källa: RF, 2012

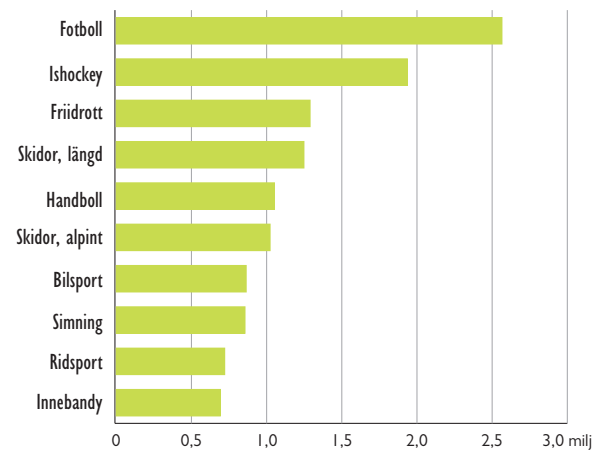
Sverige*	Norge	Danmark	Finland	Frankrike	Tyskland	Holland	Österrike
1. Fotboll	1. Fotboll	1. Fotboll	1. Fotboll	1. Fotboll	1. Fotboll	1. Fotboll	1. Fotboll
2. Gymnastik	2. Skidor	2. Gymnastik	2. Gymnastik	2. Tennis	2. Gymnastik	2. Tennis	2. Tennis
3. Innebandy	3. Golf	3. Simning	3. Ishockey	3. Ridning	3. Tennis	3. Golf	3. Skidor

● SF med flest antal medlemmar 2011



Källa: RF, 2012

● Idrottsaktiviteter som har flest åskådare i åldern 7-70 år



Åskådarna har besökt aktiviteten någon gång per år. Källa: SCB, 2012

● Andel (%) som tränar/tävlar i idrott*

Åldersgrupp	Kvinnor	Män	Totalt
7-14 år	44	63	54
15-19 år	36	43	39
20-29 år	10	25	18
30-39 år	5	18	11
40-49 år	4	15	10
50-59 år	5	8	6
60-70 år	5	8	6

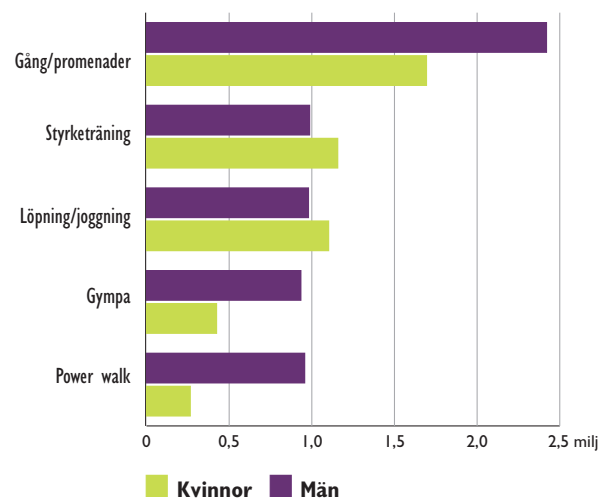
* Med tävling avses medverkan i någon form av organiserat seriesystem eller arrangerad individuell tävling. Källa: SCB, 2012

● Andel (%) motionsutövare i olika åldrar, aktivitet* minst en gång i veckan

Åldersgrupp	Kvinnor	Män	Totalt
7-14 år	95	93	94
15-19 år	85	70	77
20-29 år	82	73	77
30-39 år	70	64	67
40-49 år	77	67	72
50-59 år	79	59	69
60-70 år	84	68	76

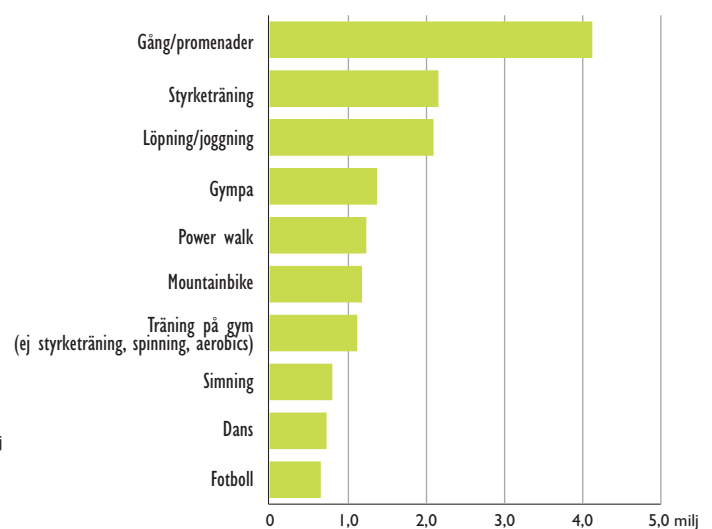
* Aktiviteten ska överstiga 20 minuter per tillfälle. Källa: SCB, 2012

● De fem största motionsaktiviteterna*, antal aktiva personer i åldern 7-70 år uppdelat på kön



* Utövande minst en gång i månaden. Källa: SCB, 2012

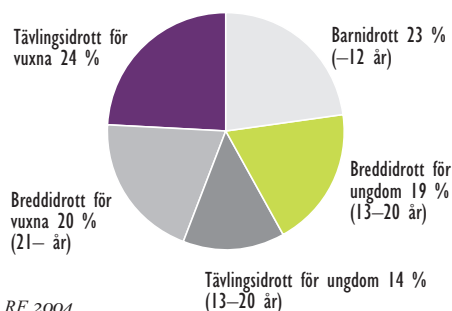
● De tio största motionsaktiviteterna*, antal aktiva personer i åldern 7-70 år



* Utövande minst en gång i månaden. Källa: SCB, 2012

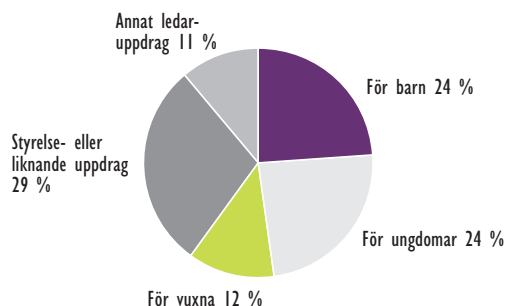
Verksamhet

● Idrottsföreningars verksamhet



Källa: RF, 2004

● Fördelning av ledaruppdrag inom idrotten



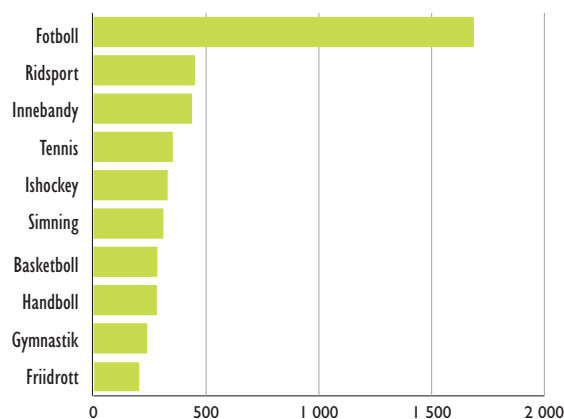
Källa: RF, 2009

● De tio största tävlings- och träningsaktiviteterna för kvinnor och män (antal/andel av 7-70 år)

Kvinnor	Antal*	%	Män	Antal*	%
Fotboll	126 000	3	Fotboll	314 000	8
Aerobics	78 000	2	Innebandy	126 000	3
Innebandy	51 000	1	Ishockey	69 000	2
Handboll	44 000	1	Skytte	64 000	2
Friidrott	41 000	1	Friidrott	53 000	1
Ridning	40 000	1	Kampsport	53 000	1
Kampsport	38 000	1	Golf	51 000	1
Golf	36 000	1	Bandy	43 000	1
Mountainbike	36 000	1	Bowling	36 000	1

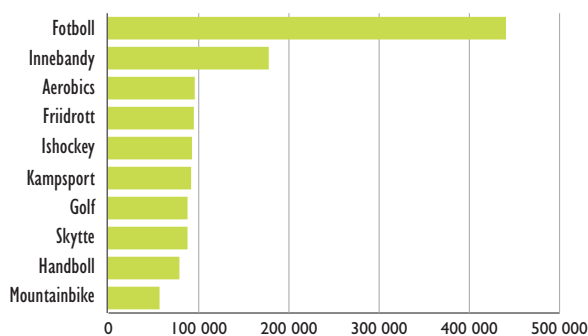
* Personer i 1 000-tal. Källa: SCB, 2012

● Idrotter med flest aktiviteter för barn och ungdom (7-20 år) 2011



Antal sammankomster, lokalt aktivitetsstöd i 1 000-tal. Källa: RF, 2012

● De tio största tävlings- och träningsaktiviteterna för aktiva i åldern 7-70 år



*Med tävling avses medverkan i någon form av organiserat tävlingsystem eller arrangerad individuell tävling. Källa: SCB, 2011

● Kvinnors och mäns (7-70 år) anledningar till idrottande

Anledning	Kvinnor (%)	Män (%)
För att hålla mig i form	70	65
Det är roligt	55	53
Jag mår dåligt utan motion	31	29
För att gå ner i vikt	24	21
För att träffa andra	18	21
För att tävla	5	11

Källa: SCB, 2012

● Lokalt aktivitetsstöd 2011, antal deltagare

Ålder	Antal flickor	Procent	Antal pojkar	Procent	Totalt
7-12 år	9 728 184	40,0	14 620 167	60,0	24 348 351
13-16 år	6 971 769	39,0	10 911 510	61,0	17 883 279
17-20 år	3 656 583	35,9	6 533 323	64,1	10 189 906
21- år*	133 740	35,0	248 493	65,0	382 233
Totalt	20 490 276	38,8	32 313 493	61,2	52 803 769

* Ingen övre åldersgräns för handikappidrott/dövdrift. Källa: RF 2012

● Antal sammankomster per förening med lokalt aktivitetsstöd 2011



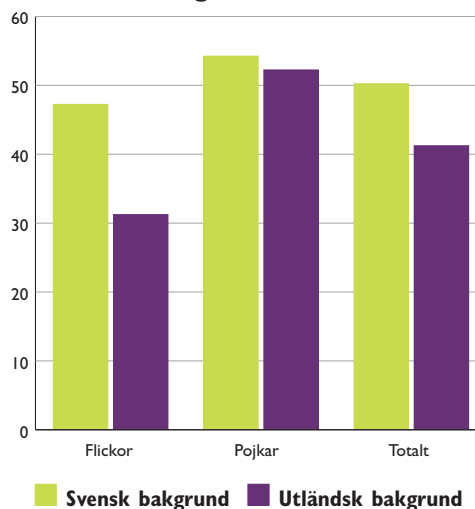
* Förening som erhåller statligt lokalt aktivitetsstöd för barn- och ungdomsverksamhet (7-20 år). Källa: RF, 2012

● Andel (%) motionsutövare i åldern 7-70 år

	Män	Kvinnor	Totalt
Minst 5 gånger/vecka	17	13	15
3-4 gånger/vecka	32	25	29
1-2 gånger/vecka	32	32	31
1-3 gånger/månad	7	10	9
Mera sällan	5	10	8
Aldrig	9	11	9
Totalt	100	100	100

* Aktiviteten ska överstiga 20 minuter per tillfälle. Källa: SCB, 2012

● Andel (%) ungdomar (13-20 år) som tränar/tävlrar i en idrottsförening



Källa: SCB, 2010

● Antal deltagartillfällen* i Idrottslyftet år 1-4 (totalt 21 217 732)

	Flickor	Pojkar	Totalt
År 1	2 630 065	2 505 748	5 135 813
År 2	2 894 741	3 568 327	6 463 068
År 3	2 039 455	2 808 914	4 848 369
År 4	2 162 847	2 607 635	4 770 482

* Totalsumman av deltagarnas närvaro i de sammankomster som genomförts. Källa: RF, 2012

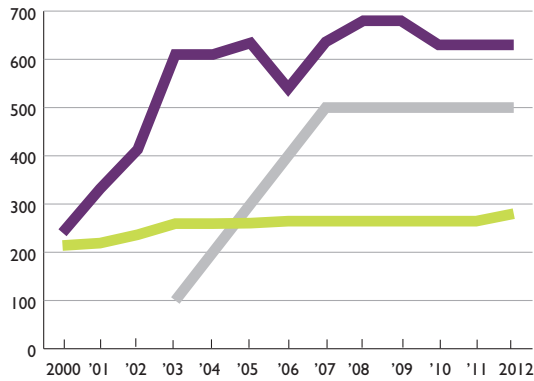
● Andel (%) i åldern 7-70 år som motionerar mer än två gånger per vecka



Källa: SCB, 2012

Ekonomi

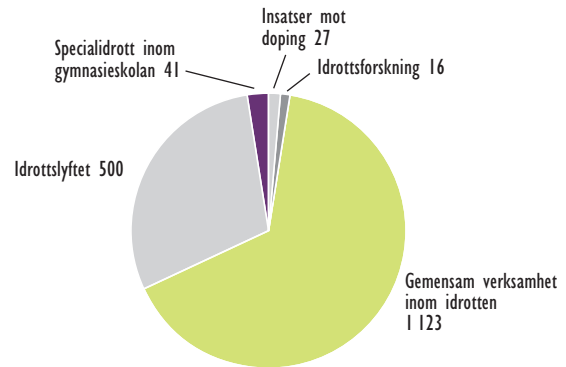
Utveckling av SF-bidrag, lokalt aktivitetsstöd och Idrottslyftet (msek)



■ Lokalt aktivitetsstöd ■ SF-bidrag ■ Idrottslyftet

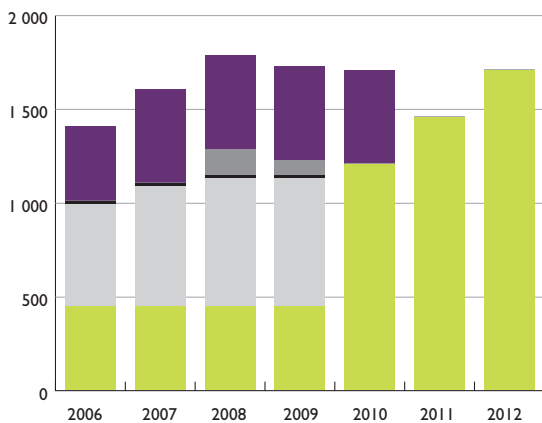
Källa: RF

RF:s kostnader per verksamhetsområde 2012 (msek)



Källa: RF, 2012

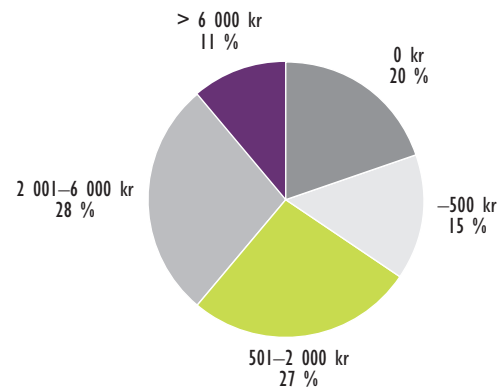
Statsanslagets utveckling (msek)



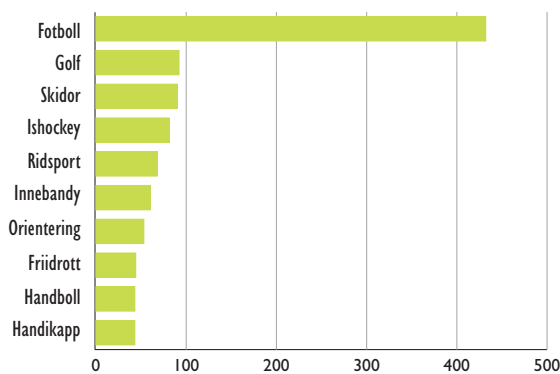
■ Ordinarie statsanslag ■ LOK-stöd* ■ Anläggningsstöd*
■ Samlad elitsatsning* ■ Handslaget/Idrottslyftet**

* Ingår fr.o.m 2010 och ** ingår från 2011 i ordinarie statsanslag Källa: RF, 2012 Källa: SCB, 2012

Allmänhetens utgifter för eget idrottande (per år)

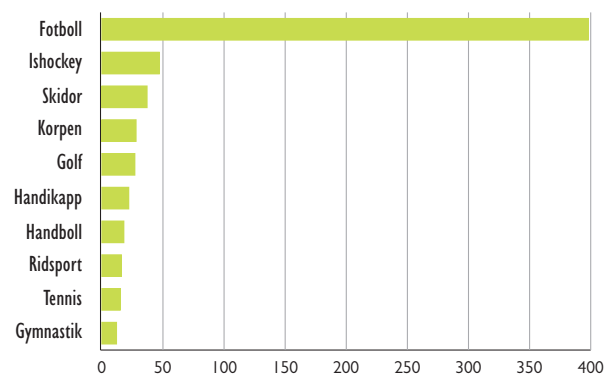


SF med högst omsättning 2011/2012 (msek)



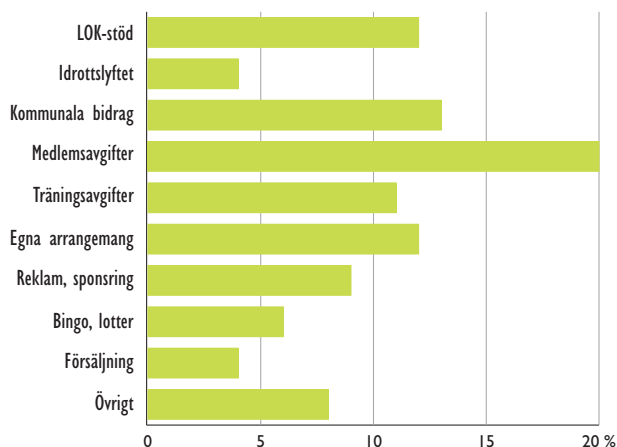
Källa: RF, 2012

SF med högst eget kapital 2011/2012 (msek)

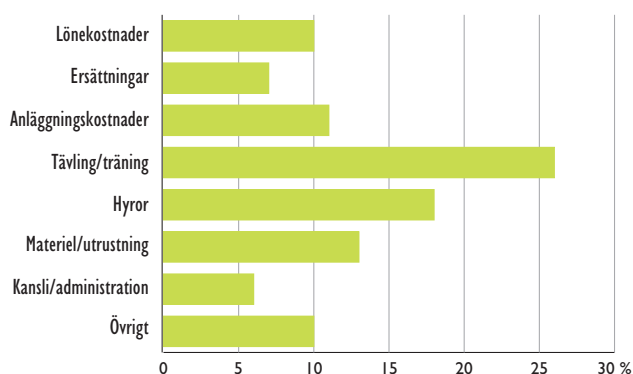


Källa: RF, 2012

● En genomsnittlig idrottsförenings inkomster



● En genomsnittlig idrottsförenings utgifter



Källa: RF, 2009 (avser både inkomster och utgifter)

● Ordinarie bidrag till RF:s distrikt

Distrikt	Bidragsfördelning*		Antal**
	2011	2012	föreningar
Blekinge	679	679	399
Dalarna	1 154	1 154	963
Gotland	618	618	182
Gästrikland	701	701	328
Halland	775	775	775
Hälsingland	724	724	401
Jämtland/Härjedalen	1 073	1 073	451
Norrbottnen	1 294	1 294	699
Skåne	2 052	2 052	2 324
Småland	2 040	2 040	1 885
Stockholm	2 513	2 513	2934
Södermanland	851	851	739
Uppland	848	848	916
Värmland	1 250	1 250	896
Västerbotten	1 256	1 256	711
Västergötland	1 590	1 590	1 444
Västernorrland	1 337	1 337	686
Västmanland	775	775	566
Västsvenska	2 157	2 157	1 822
Örebro län	811	811	581
Östergötland	886	886	839
SUMMA	25 384	25 384	20 541

Gotland erhåller enligt beslut på Riksidrottsmötet 1991 ett vattenbidrag på 2 109 KSEK och Norrbotten Kalottstöd på 168 KSEK.

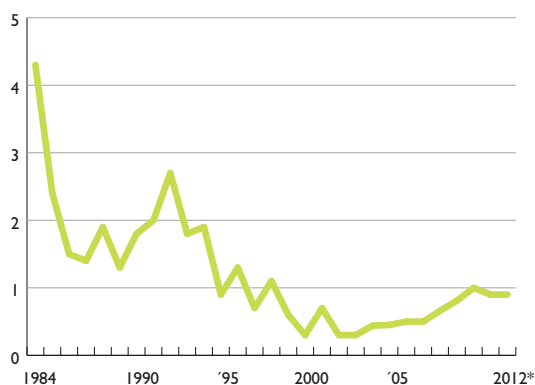
* KSEK

** Avser huvudföreningar, ej sektioner.

Källa: RF, 2012

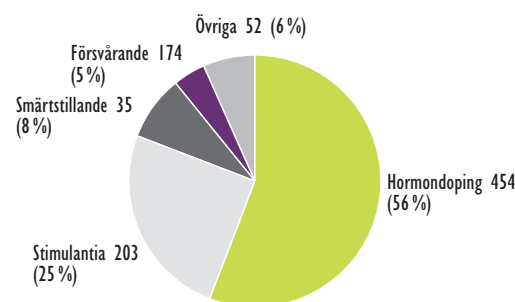
Antidoping

● Antal tagna prov i Sverige 1984–2012



*Internationella prover tagna av RF i Sverige är ej inkluderade.
Källa: RF, 2012

● Besträffade dopingfall 1981–2012* fördelade på dopingklass



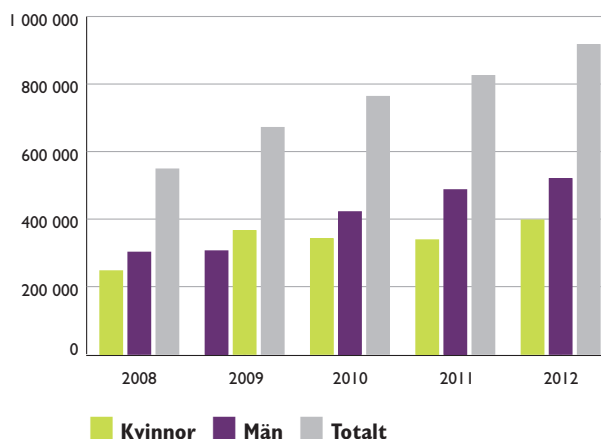
* Preliminära siffror p.g.a. vid tryckningen ej avslutade dopingfall.
Källa: RF, 2012

Utbildning i SISU Idrottsutbildarna

● Förändring av statsbidrag till SISU Idrottsutbildarna 2006–2012 (tkr)



● Antal deltagare i studieverksamheten 2008–2012



● Studieverksamhetens utveckling 2009–2012

	2009	2010	2011	2012
Utbildningstimmar	1 388 947	1 544 255	1 696 853	1 777 800
Arrangemang	85 010	95 279	105 719	112 278
Deltagare	670 870	762 865	824 585	916 269
Andel kvinnor	46 %	45 %	41 %	43 %

● Studieverksamhetens utveckling 2009–2012



● Studieverksamheten i de fem största medlemsorganisationerna 2012

	Utbildningstimmar	Arrangemang	Deltagare
Fotboll	493 434	27 736	238 776
Ridsport	213 281	17 901	137 951
Ishockey	129 732	7 492	65 137
Golf	103 298	7 150	49 125
Handboll	97 031	5 485	44 534

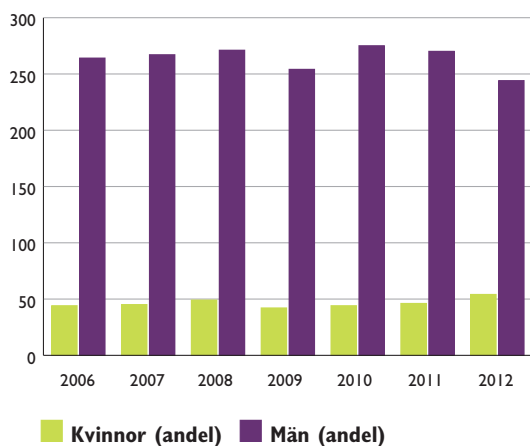
● Studieverksamheten i de fem största distrikten 2012

	Utbildningstimmar	Arrangemang	Deltagare
Västergötland	298 433	15 959	125 161
Småland	275 283	15 767	151 335
Väst	181 323	12 118	85 375
Skåne	150 713	8 311	56 619
Örebro	100 960	6 443	47 473

Källa: SISU Idrottsutbildarna (samtliga)

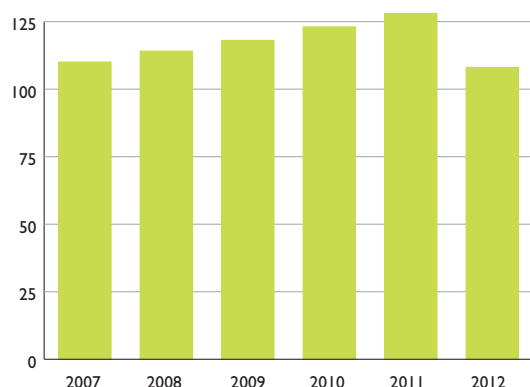
Övrigt

● Svensk idrotts internationella representation* (antal)



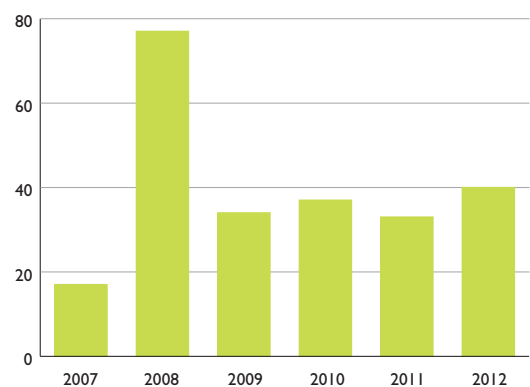
* Nordiska uppdrag ej inräknade. Källa: RF, 2012

● Inkomna ärenden till Riksidrottsnämnden*



* Det högsta överklagningsorganet inom svensk idrott för prövning av bestraffningsärenden och övriga överklagningsärenden. Källa: RF, 2012

● Inkomna ärenden till Dopingnämnden*



* Första instans för samtliga bestraffningsärenden inom svensk idrott som avser förseelser mot RF:s antidopingregler. Källa: RF, 2012

● Riksidrottsgymnasier, 1 163 elever (489 och 674 pojkar) vid 61 gymnasier i 50 kommuner

- Individuell idrott
- Lagidrott
- ▲ Både individuell och lagidrott



Källa: RF, 2012

RF:S MEDLEMSFÖRBUND

	MEDLEMMAR*	ANTAL FÖRENINGAR**		LOKALT AKTIVITETSSTÖD Antal deltagartillfällen		ORDINARIE	ÖVRIGT	TOTALT
		Antal	2011	2012	2010	2011	SF-BIDRAG 2012	SF-STÖD*** 2012
Akademisk Idrott	70 329	80	66	70 045	75 439	2 866	1 006	3 872
Amerikansk fotboll	9 450	82	84	129 326	134 421	1 396	953	2 349
Badminton	27 433	238	233	551 183	533 469	3 298	2 024	5 322
Bandy	6 375	270	270	466 111	430 428	4 601	2 515	7 116
Bangolf	5 835	101	100	50 521	39 282	1 307	883	2 190
Baseboll	2 000	43	43	23 511	24 913	1 260	831	2 091
Basketboll	80 000	341	337	2 582 849	2 557 718	7 493	5 476	12 969
Biljard	873 ¹	40	43	15 755	8 942	846	607	1 453
Bilsport	101 393	479	468	33 755	32 790	3 160	2 286	5 446
Bob och rodel	725	37	39	4 208	4 231	852	396	1 248
Bordtennis	37 513	713	707	711 616	681 103	5 136	2 948	8 084
Boule	13 563	282	258	20 773	25 251	1 401	595	1 996
Bowling	30 582	760	725	231 151	208 082	3 363	2 964	6 327
Boxning	13 500	167	162	504 600	469 748	2 311	2 229	4 540
Brottning	10 516	170	167	340 886	348 158	2 883	3 360	6 243
Budo och kampsport	36 885	710	709	867 183	963 801	2 759	2 778	5 537
Bågskytte	6 375	150	141	57 861	59 043	1 649	1 375	3 024
Casting	6 506	66	67	5 076	4 695	946	436	1 382
Curling	4 621	67	67	9 186	12 929	1 728	1 795	3 523
Cykel	40 000	289	309	65 398	64 529	3 284	2 895	6 179
Danssport	38 641	150	157	165 583	145 963	1 694	757	2 451
Dart	2 491 ¹	171	174	574	379	614	350	964
Draghund	3 700 ²	82	89	2 765	2 554	984	498	1 482
Dragkamp	832	28	28	7 452	6 992	978	668	1 646
Dövidrott	4 967	47	46	51 396	45 370	2 947	1 331	4 278
Flygsport	21 359	389	390	9 146	9 266	2 431	1 298	3 729
Fotboll	1 050 000 ²	3 382	3 400	18 186 771	18 344 900	23 551	14 431	37 982
Friidrott	503 000	968	966	1 536 738	1 439 162	12 085	6 836	18 921
Frisbee	5 800	74	75	13 689	13 745	1 012	480	1 492
Fäktning	4 324	54	52	80 434	84 378	1 784	1 553	3 337
Golf	491 401	469	450	466 103	448 529	8 462	4 773	13 235
Gymnastik	209 733	1 125	1 103	2 061 346	2 134 892	10 287	4 978	15 265
Gång	31 000	128	122	6 416	1 011	1 424	578	2 002
Handboll	100 000	498	488	2 877 699	2 970 865	7 980	5 442	13 422
Handkapp	33 000	466	484	256 269	275 666	10 160	11 176	21 336
Innebandy	185 500	1 176	1 167	5 203 419	5 129 520	9 893	5 934	15 827
Ishockey	108 925	624	625	4 166 455	4 194 882	11 797	6 671	18 468
Issegling	10 000	42	41	266	326	584	300	884
Judo	23 999	155	157	333 028	341 858	2 172	2 043	4 215
Kanot	28 800	116	118	71 319	76 021	3 176	2 833	6 009
Karate	16 132	323	321	665 346	710 232	1 274	950	2 224
Klättring	6 727	70	70	19 866	31 139	1 030	517	1 547
Konståkning	19 000	144	135	562 861	592 896	3 233	2 324	5 557
Korpen	208 261	378	374	151 330	145 581	19 434	6 278	25 712
Landhockey	4 461	26	26	11 782	13 548	885	509	1 394
Motorcykel	54 827	520	507	103 157	98 529	3 250	1 914	5 164
Mångkamp	6 000	87	74	3 331	4 417	1 355	795	2 150
Orientering	85 795	593	584	338 126	342 577	7 800	4 924	12 724
Racerbåt	2 897 ²	45	45	273	480	830	418	1 248
Ridsport	151 006	912	910	3 023 765	2 711 726	13 471	8 267	21 738
Rodd	7 242	65	66	39 002	36 692	1 883	1 553	3 436
Rugby	5 281	54	54	53 279	57 580	1 304	553	1 857
Segling	120 167	404	388	106 689	108 870	6 443	4 419	10 862
Simning	118 750	343	338	1 978 407	1 989 275	7 587	5 533	13 120
Skidor	91 032	1 441	1 398	410 014	424 524	10 391	11 031	21 422
Skidskytte	9 125	65	69	10 894	12 361	1 804	1 859	3 663
Skolidrott	133 302	1 327	1 362	365 321	382 017	3 974	1 428	5 402
Skridsko	19 000	73	79	11 097	13 614	2 250	1 422	3 672
Skyttesport	86 835	1 290	1 184	204 599	201 471	3 952	3 007	6 959
Sportdykning	10 377	173	173	32 860	32 090	1 692	701	2 393
Squash	5 977	66	69	30 892	22 050	1 493	607	2 100
Styrkelyft	35 000	156	155	137 601	114 308	1 490	944	2 434
Taekwondo	11 733 ¹	191	177	460 651	452 183	1 665	1 789	3 454
Tennis	105 766	480	475	1 627 402	1 609 469	5 951	4 348	10 299
Triathlon	9 000	154	184	12 621	8 538	1 430	1 141	2 571
Tyngdlyftning	17 588	92	89	71 026	67 219	1 319	613	1 932
Varpa	2 100	52	52	5 410	4 523	818	336	1 154
Vattenskidor	4 012	78	65	22 036	23 184	1 220	698	1 918
Volleyboll	8 339 ¹	1194	194	250 149	243 862	4 219	2 632	6 851
Summa	4 717 678	25 025	24 744	52 947 646	52 800 206	280 000	182 792	462 792

* En person kan vara medlem i flera SF. ** En del föreningar består av olika sektioner och finns med i flera SF. *** Idrottslyftet, internationellt stimulansbidrag, samlad elitsatsning, sponsormedel. ¹) Licenser. ²) Inga nya uppgifter, samma som föregående år. Sedan RF-stämman 2003 är Svenska Ringetteförbundet ett associerat förbund. Dess uppgifter redovisas inte här.