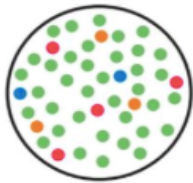


Är det skillnad på integration och inkludering?



Vad är skillnaden mellan integration och inkludering?

Inkludering



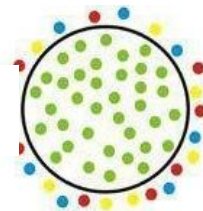
Inkludering handlar om att omsluta människor i gemenskapen. Organisationen anpassar helheten för att välkomna fler. Normen synliggörs och behöver många gånger också förändras.

Integrering



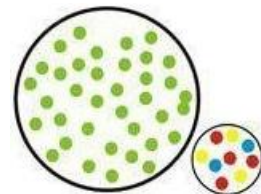
Integrering av individer handlar om att vi grupperar och erbjuder gruppen en plats. Men organisationen har inte förändrat helheten för att de ska ges fullt tillträde. En grupp i gruppen blir en form av "skeninkludering" som ofta handlar om att organisationen inte berört eller förändrat den norm som råder.

Exkludering

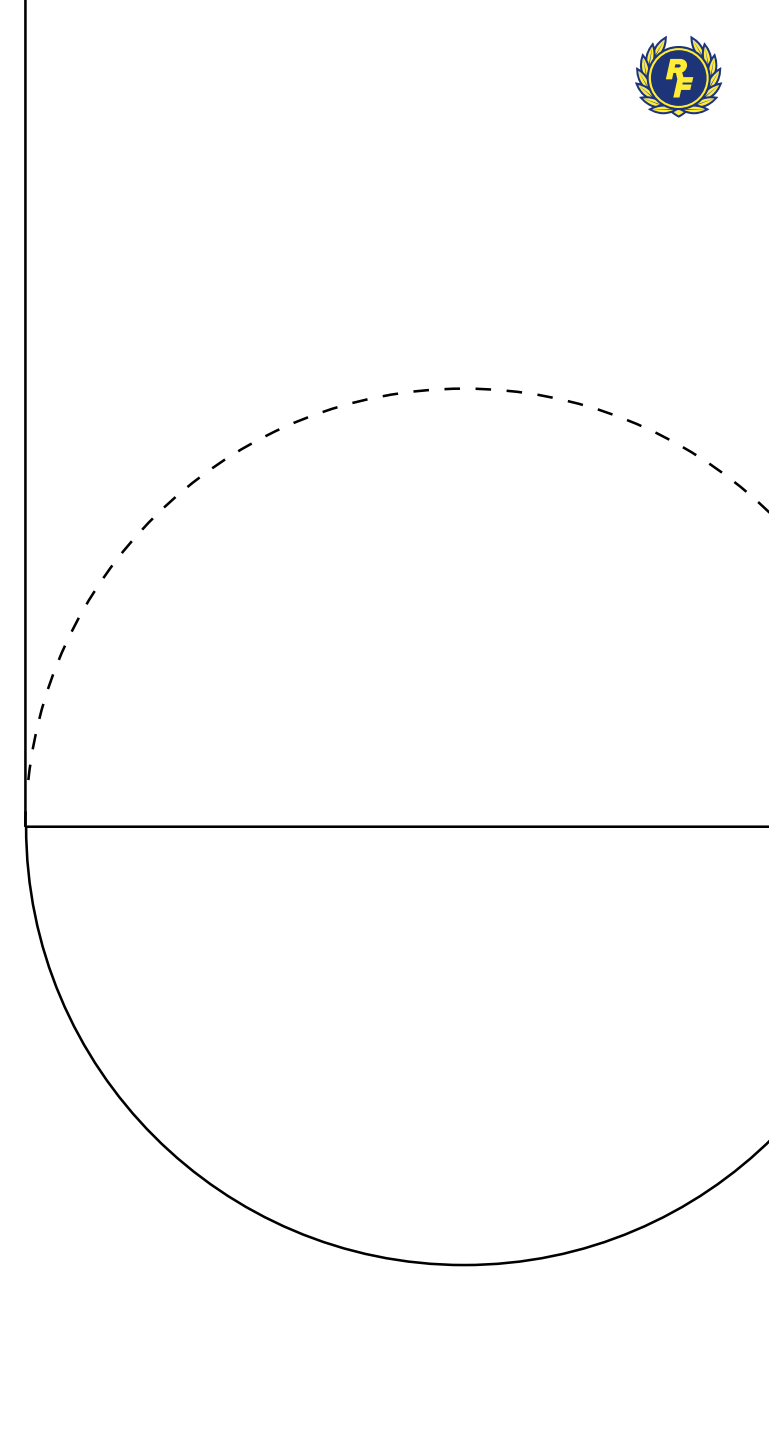


Människor bjuds inte in överhuvudtaget.

Segregering



Människor bjuds inte in i gemenskapen utan formerar sig utanför och skapar en egen miljö, ofta med likasinnade. Segregering är motsatsen till integrering.

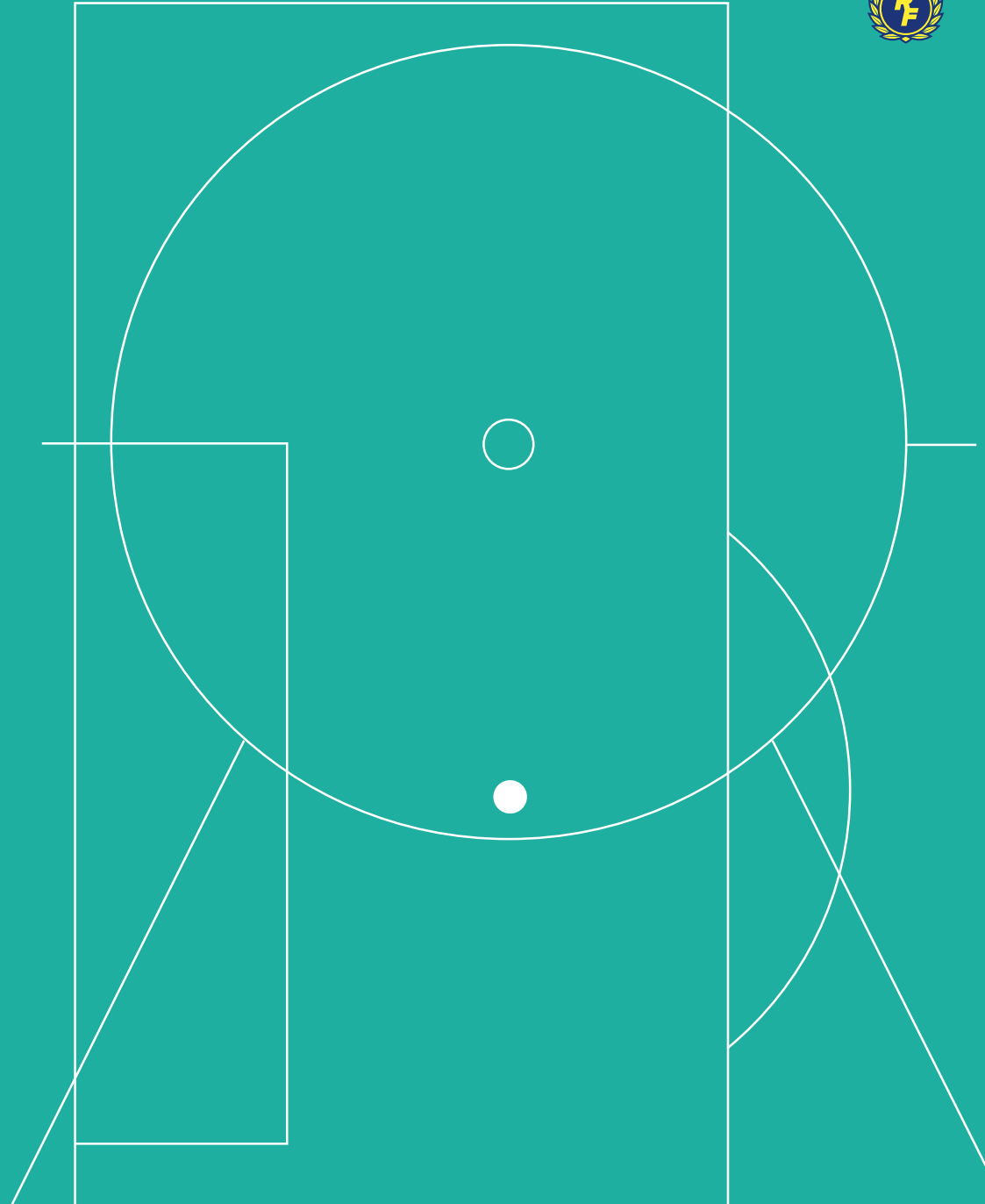


Vad är normer?

- ett begrepp för intersubjektiva, allmänt delade, men många gånger underförstådda, regler och förväntningar på beteende som gäller inom en mindre gemenskap eller i samhället i stort.




**Vilka normer ser
du inom barn-
ungdomsidrotten
idag?**



Diskriminerings- grunderna

- Kön
- Sexuell läggning
- Religion eller annan trosuppfattning
- Etnisk tillhörighet
- Ålder
- Könsidentitet eller könsuttryck
- Funktionsnedsättning



Exempel på förening från segregering till inkludering

T ex Kultur- eller
etniska grupper
som genomför idrott
med vänner.
Saknas koppling till
SF, RF/SISU

Segregering
Utanförskap

T ex Etniska eller
HBTQ föreningar som
skapas av
målgruppen med
kodad målgrupp,
byggs i utanförskap.
Finns inom SF,
RF/SISU

Segregering
Utanförskap

T ex lokala IF skapar
ett särskilt lag eller
grupp som får träna
på särskild tid eller
med andra förut-
sättningar, former oh
ledarskap. Saknar
långsiktig lösning och
samtal om normer

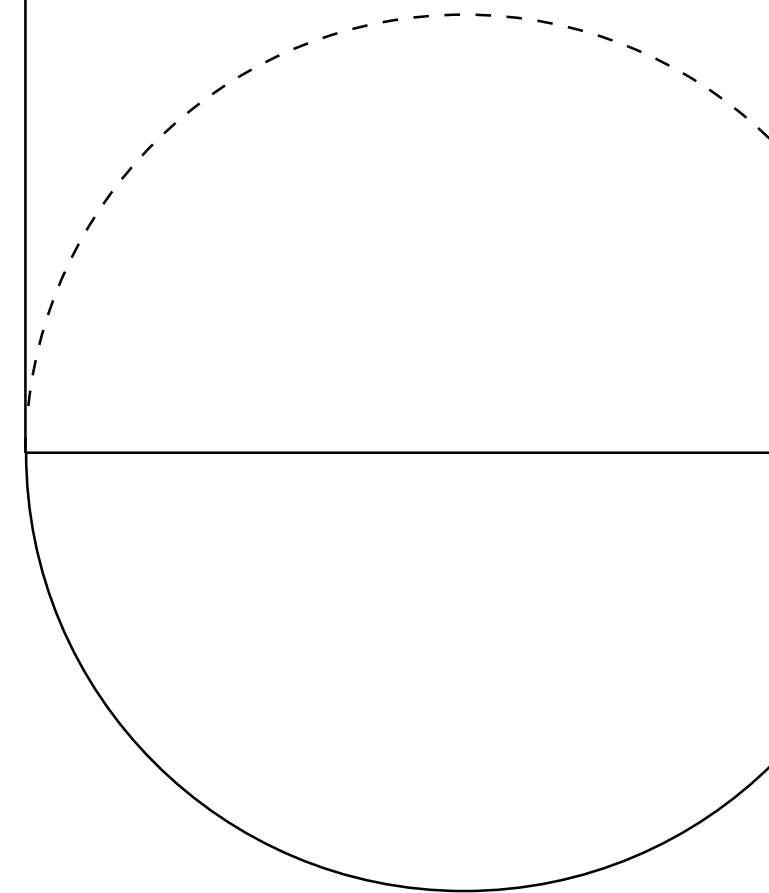
Integration
Utanförskap

T ex lokala IF
genomför intro träning
t ex 10 ggr, eller
öppnar upp och tar
emot en handfull
aktiva i befintliga lag,
vägen in bygger på
talang/ framgång,
saknar långsiktig
lösning och samtal
om normer

"mellanförskap"

T ex när IF:s genomförs
så att alla oavsett
förkunskap, tillgångar,
erfarenhet, föräldrastöd
kan delta.
Exempel på verksamhet
är; nybörjar-, motions-,
spontan-, olika åldrar,
olika idrotter, tävlings-
grupper, folkbildnings-
och kulturaktiviteter etc.

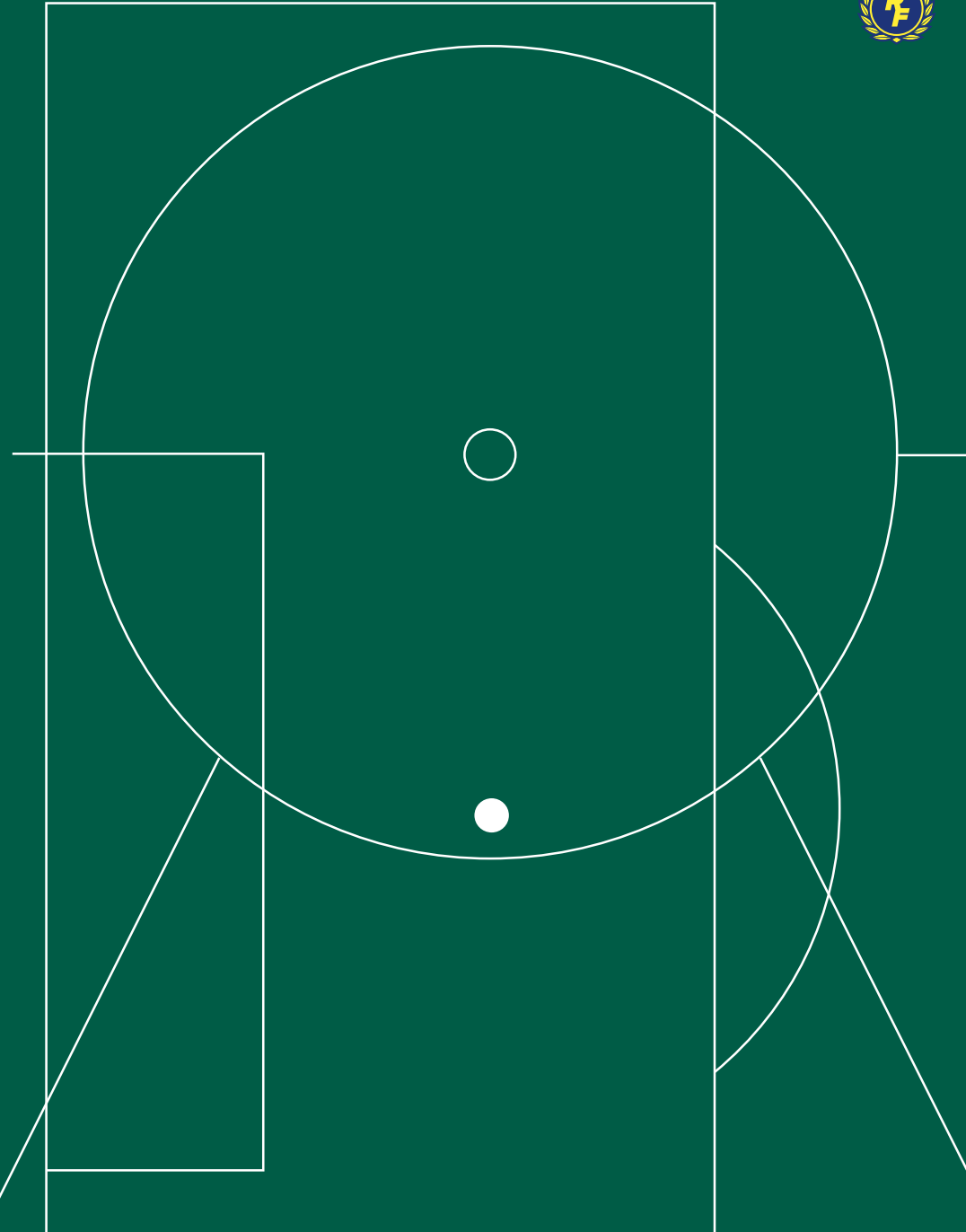
Inkludering
innanförskap



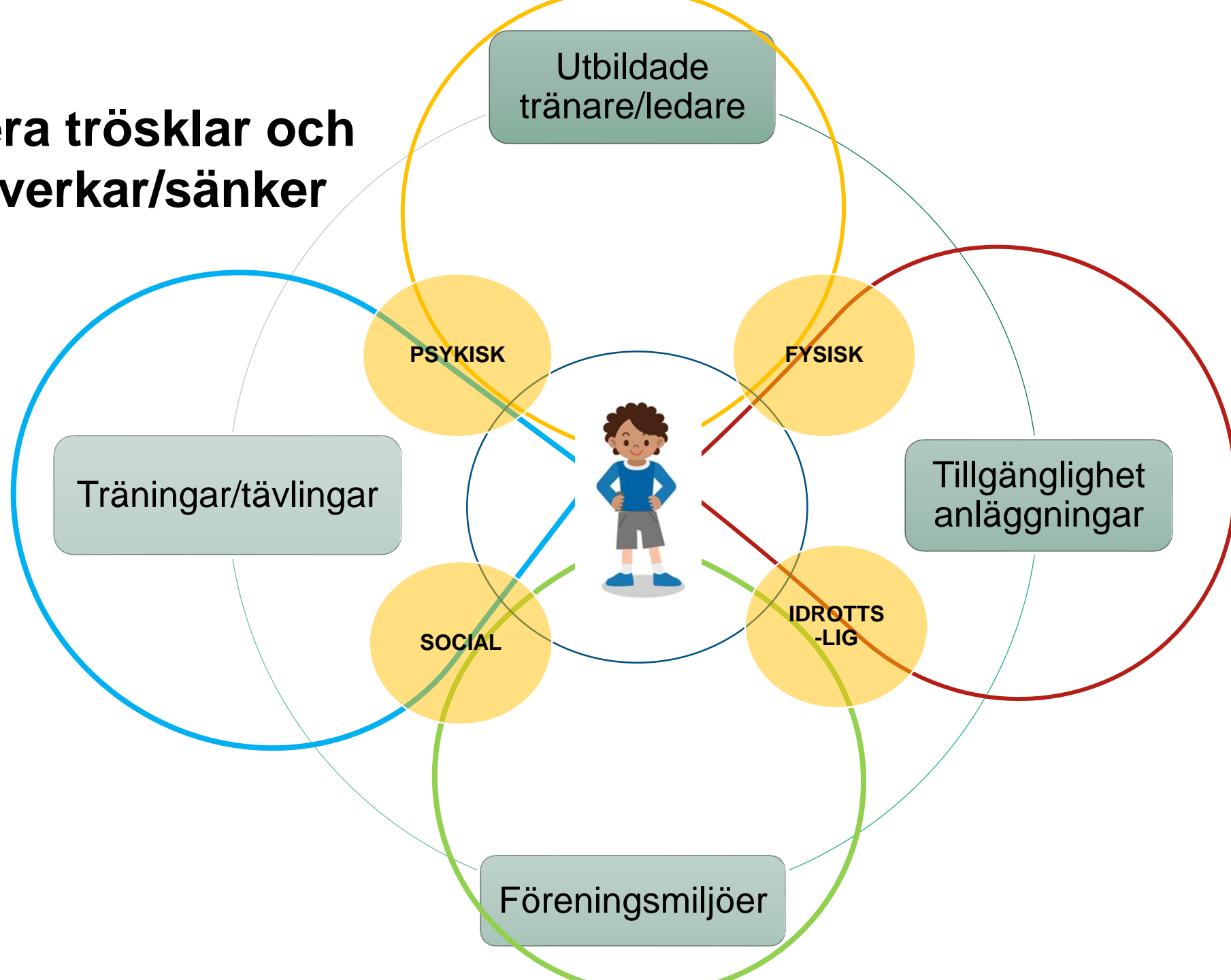
Vad menar vi med idrottssvaga och kulturrika områden?

Består ofta av;

- Endast knappt handfull idrottsföreningar, eller inga alls
- Kultur- eller etniska föreningar står för den större delen av föreningslivet
- Saknar närhet till sjukvård, Arbetsförmedling, Skattemyndighet
- Finns på flera myndigheters lista över prioriterade områden
- Höga ohälsotal bland invånarna
- Lågt valdeltagande bland invånarna
- Invånarna saknar ofta upplevd känsla av "collectiv impact" eller "empowerment"
- Invånarna saknar ofta vetskap om RF och SISU Idrottsutbildarnas uppdrag, roll och stöd
- Stor del av invånarna upplever socioekonomiska utmaningar
- Viss del av invånarna lever i fattigdom och barnfattigdom
- 70% eller högre andel invånare har migrationserfarenhet



Identifiera trösklar och hur motverkar/sänker dem.



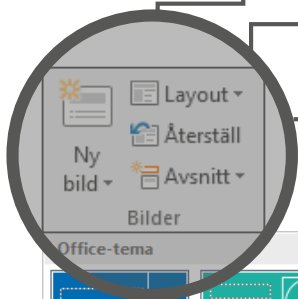


**Stort TACK för att
jag fick dela denna
stunden med just
dig.**

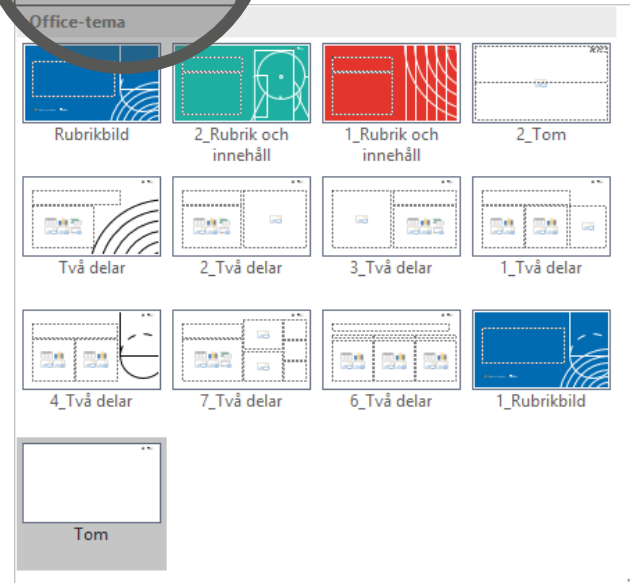
Instruktioner

Dold sida, visas inte vid utskrift

Klicka på knappen **Ny bild** för val av olika layoutsidor.

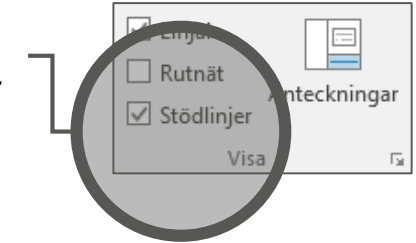


Klicka på knappen **Layout** för att byta layout på en befintlig sida

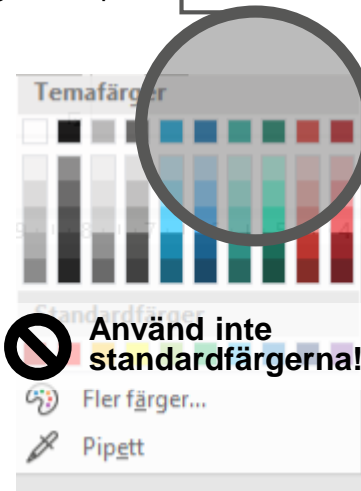


Klicka på knappen **Återställ** för att återställa utseendet på sidan enligt hur mallen är uppbyggd.

Kontrollera att objekt och text är placerade innanför sidans marginaler. För att visa marginaler och stödlinjer, klicka på **Visa** och kryssa i rutan **Stödlinjer** (eller tryck Alt + F9).

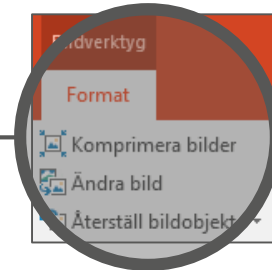


Färger: för att färgsätta objekt använd de inringade färgerna som följer er grafiska profil.



Använd inte standardfärgerna!

Om filen blir för tung och du vill minska storleken så välj en bild och klicka på **Komprimera bilder**.



Använd **inte** dessa funktioner för att göra punktlista eller numrerad lista.

För att ändra format och/eller använda punktlista så skiftar du nivå här.

