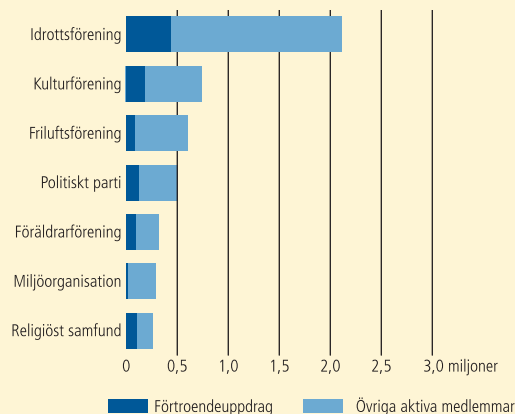


Idrotten i siffror

Diagrammen kommer från olika källor. Sifferuppgifter för samma företeelse kan därför variera i olika diagram.

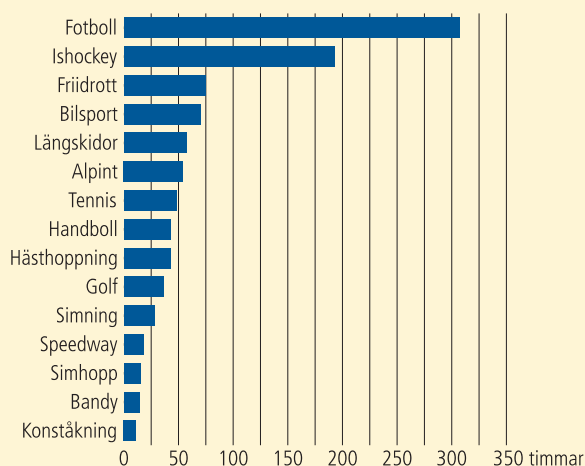
IDROTTEN I SAMHÄLLET

Personer i åldern 16-84 år som är medlemmar och/eller har förtroendeuppdrag



Källa: SCB

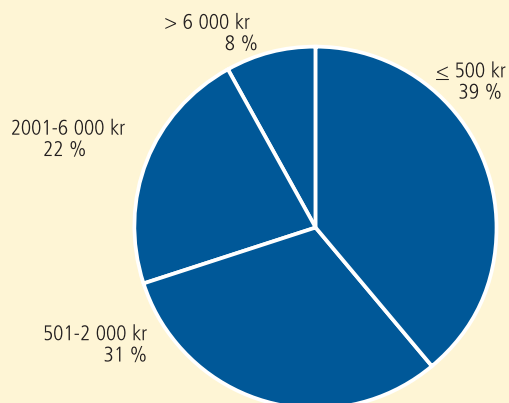
Idrotter i TV* 2004



* SVT, TV3, TV4 och Kanal 5, exklusive sändningar från OS.

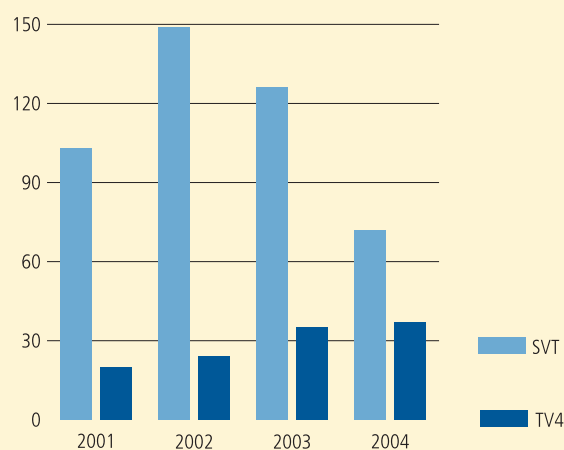
Källa: S-COMM

Utgifter per år för eget idrottande



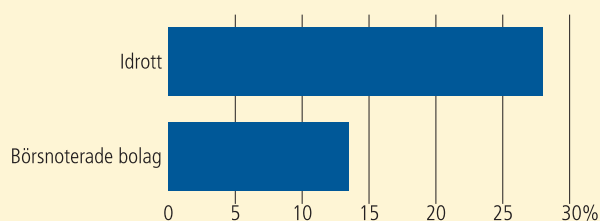
Källa: SCB 2004

Damidrott i TV* (timmar/år)



Källa: S-COMM * SVT, TV3, TV4 och Kanal 5, exklusive sändningar från OS.

Andel kvinnliga styrelseledamöter



Källa: RF m fl

Antal timmar idrott i TV

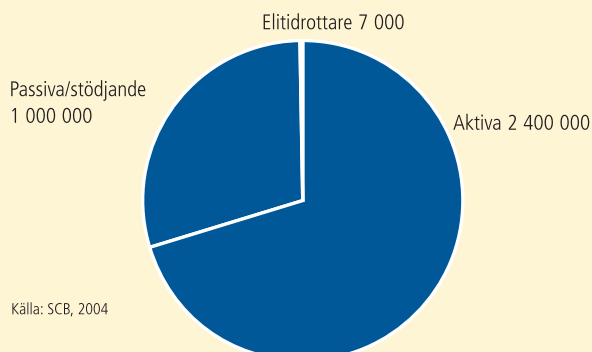
	1999	2004*	Förändring
Damidrott	107	111	+4%
Herridrott	1615	1732	+10%
Blandade arrangemang	335	371	+11%
Totalt	2057	2254	+10%

Källa: S-COMM * Dessutom tillkommer OS-sändningar på totalt 600 timmar för SVT och 36 timmar för TV4

IDROTTSFOLKET

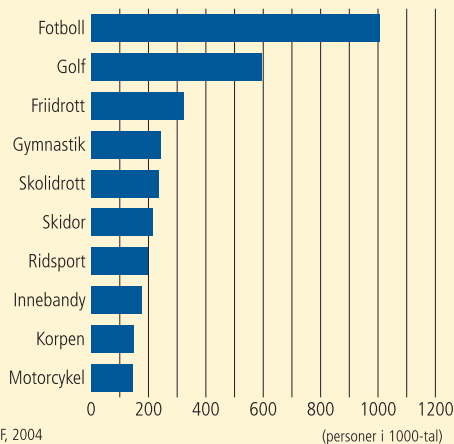
Antalet medlemmar i åldern 7-70 år

(andel kvinnor 44 %)



Källa: SCB, 2004

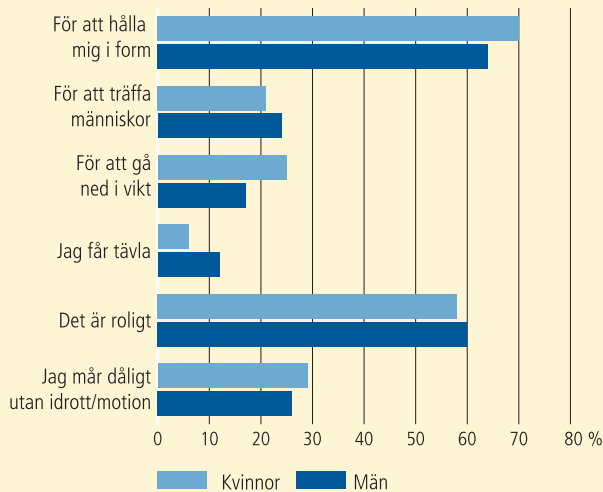
SF med flest antal medlemmar



Källa: RF, 2004

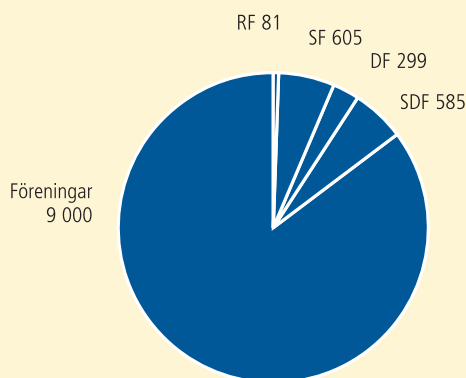
(personer i 1000-tal)

Anledning till idrottande



Källa: RF, 2004

Antalet anställda inom idrottsrörelsen



Källa: RF, SF, DF

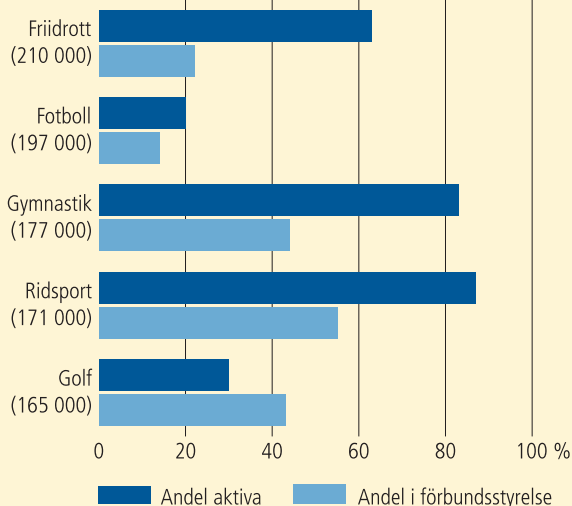
Andel (%) motionsutövare*

	Män	Kvinnor	Totalt
Mer än 2 gånger/vecka	44	52	48
C.a 2 gånger/vecka	20	22	21
C.a 1 gång/vecka	11	10	11
1-3 gånger/månad	7	5	6
Mera sällan	7	5	6
Aldrig	12	7	9
	100%	100%	100%

*aktiviteten ska överstiga 20 minuter per tillfälle.

Källa: SCB, 2004

SF med flest antal aktiva kvinnor



Källa: RF, 2004

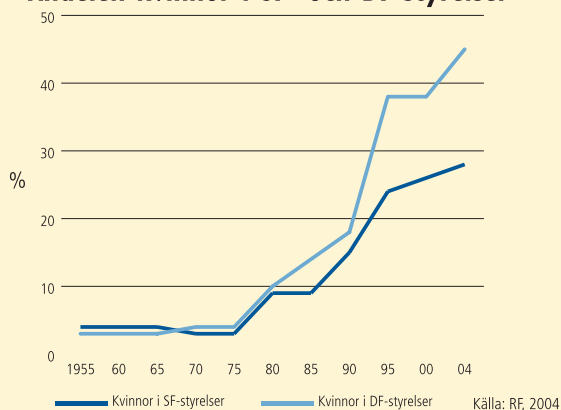
Andel (%) motionsutövare i olika åldrar* Aktivitet minst en gång per vecka

Åldersgrupp	Män	Kvinnor	Totalt
7-14 år	95	97	96
15-19 år	90	88	89
20-29 år	76	75	76
30-39 år	69	79	74
40-49 år	68	81	74
50-59 år	64	85	75
60-70 år	73	84	78

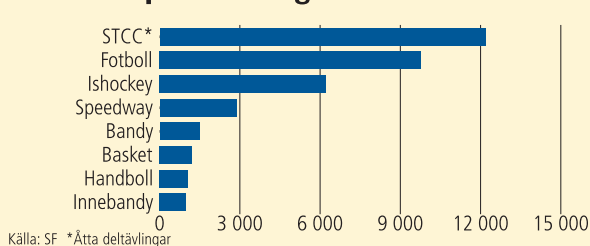
*aktiviteten ska överstiga 20 minuter per tillfälle.

Källa: SCB, 2004

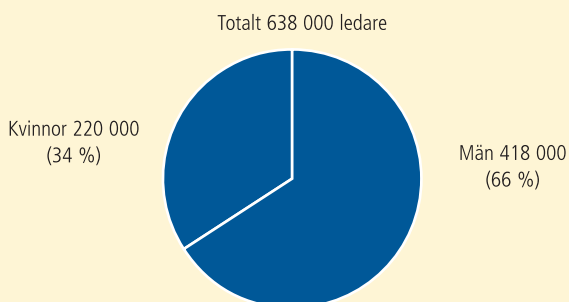
Andelen kvinnor i SF- och DF-styrelser



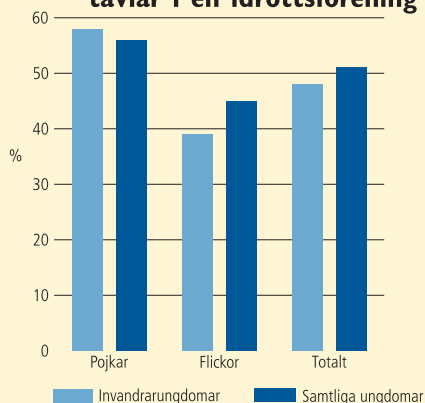
Snittpublik i högsta herrserierna



Ledare* i åldern 7-70 år

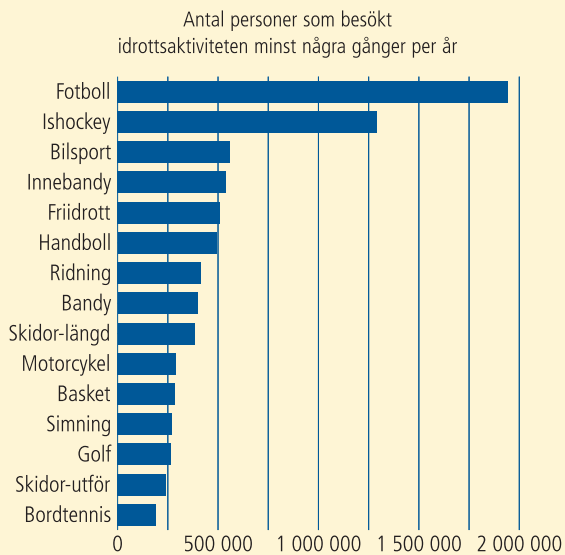


Andelen ungdomar* som tränar och/eller tävlar i en idrottsförening

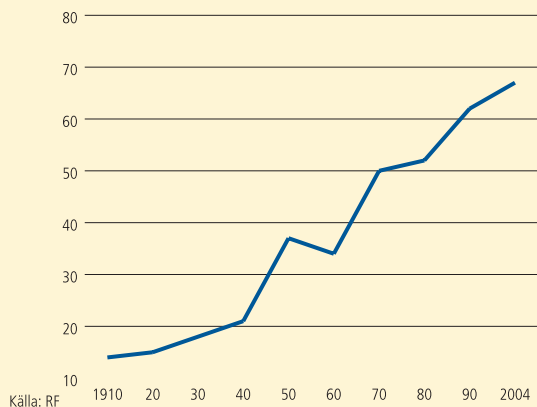


VERKSAMHETEN

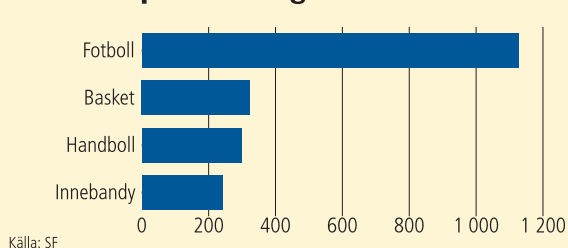
Åskådare i åldern 7-70 år



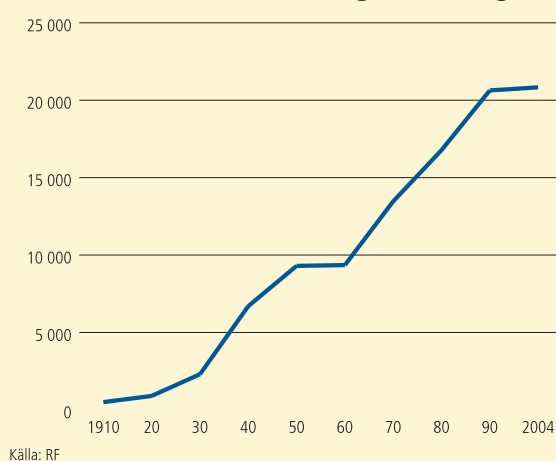
Antalet specialidrottsförbund i RF



Snittpublik i högsta damserierna



Antal idrottsföreningar i Sverige

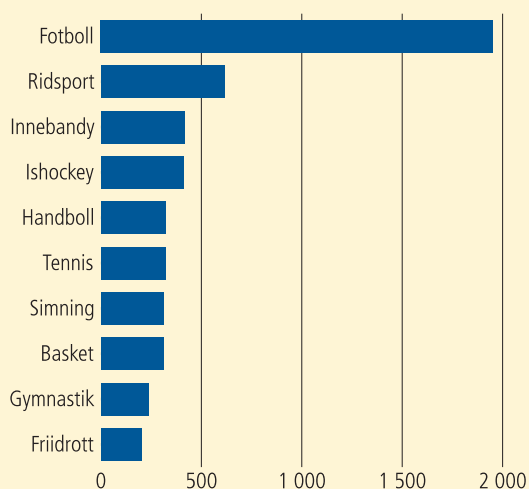


Lokalt aktivitetsstöd 2003 Antal deltagare tillfällen fördelat på kön och ålder

	Pojkar		Flickor		Totalt Antal
	Antal	Procent	Antal	Procent	
7-12 år	15 379	57,6	10 724	49,8	26 104
13-16 år	12 898	60,0	8 594	40,0	21 493
17-20 år	6 115	64,1	3 425	35,9	9 541
Totalt	34 394	60,2	22 744	39,8	57 138

Källa : RF 2004

Idrotter med flest aktiviteter 2003 för barn och ungdom (7-20 år)



(Antal sammankomster, lokalt aktivitetsstöd, i 1000-tal)

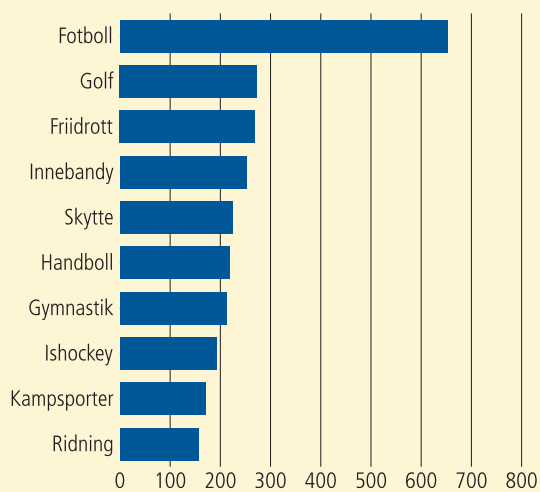
Källa: RF

Tävlingsaktiviteter* i åldern 7-70 år

Män	Antal**	%	Kvinnor	Antal**	%
Fotboll	460	13	Fotboll	191	5
Golf	200	6	Gymnastik	150	4
Skytte	186	5	Ridning	135	4
Innebandy	186	5	Friidrott	121	3
Ishockey	169	5	Handboll	106	3
Friidrott	144	4	Golf	73	2
Kampsporter	126	3	Innebandy	66	2
Handboll	111	3	Simning	64	2
Skidor-längd	89	2	Skidor-längd	48	1
Motorcykel	85	2	Cykel	47	1

Källa : RF, 2004 * Med tävling avses medverkan i någon form av organiserat serie-system eller arrangerad individuell tävling. **Personer i 1000-tal

De tio största tävlingsidrotterna Antal aktiva personer i åldern 7-70 år



(personer i 1000-tal)

Källa: SCB, 2004

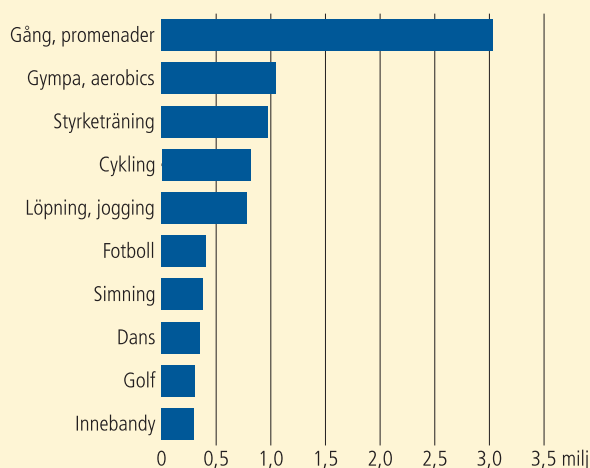
Tävlingsaktiviteter* fördelat efter ålder

7-14 år	Antal**	%	15-29 år	Antal**	%
Fotboll	328	36	Fotboll	204	13
Friidrott	149	16	Kampsporter	81	5
Innebandy	113	13	Innebandy	75	5
Handboll	111	12	Ishockey	74	5
Kampsporter	84	9	Handboll	69	4
Ishockey	73	8	Ridning	68	4
Gymnastik	69	8	Friidrott	63	4
Ridning	54	6	Golf	62	4
Simning	49	5	Skytte	61	4
Bandy	40	4	Gymnastik	57	4

30-49 år	Antal**	%	50-70 år	Antal**	%
Golf	96	4	Golf	82	4
Fotboll	88	4	Skytte	54	3
Skytte	76	3	Gymnastik	34	2
Kampsporter	58	2	Skidor-längd	27	1
Skidor-längd	57	2	Fotboll	19	1
Innebandy	56	2	Cykel	18	1
Gymnastik	52	2	Bilsport	17	1
Cykel	44	2	Ishockey	16	1
Friidrott	41	2	Bowling	16	1
Motorcykel	36	1	Simning	16	1

Källa : SCB, 2004 * Med tävling avses medverkan i någon form av organiserat serie-system eller arrangerad individuell tävling. **Personer i 1000-tal

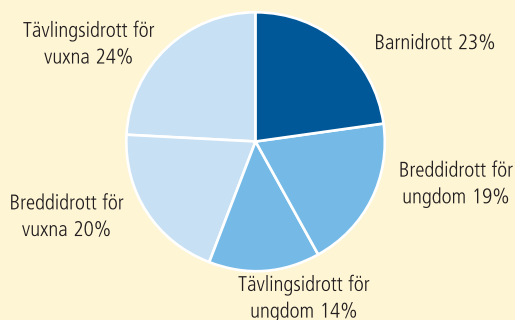
De tio största motionsaktiviteterna Antal aktiva personer i åldern 7-70 år



*Utövande minst 1 gång i veckan. Aktiviteten ska överstiga 20 min per tillfälle

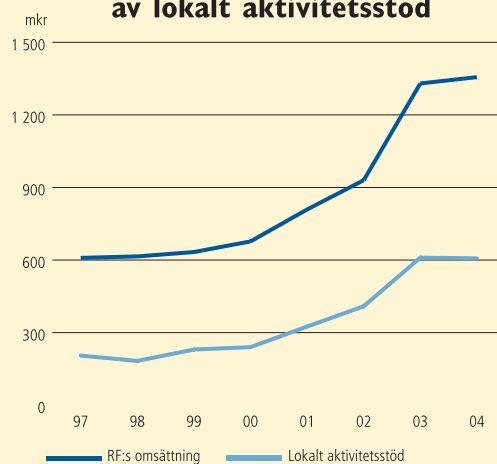
Källa: SCB, 2004

Idrottsföreningars verksamhet



Källa: RF

RF:s omsättning och utveckling av lokalt aktivitetsstöd



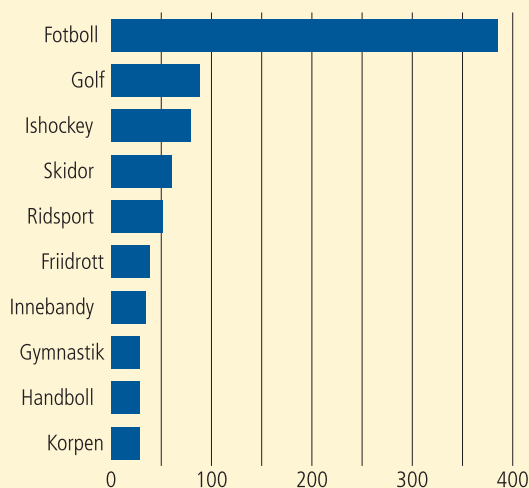
Källa: RF

Andelen (%) barn och ungdomar* i några stora idrotter

	Aktiva medlemmar	Ledare	Styrelseledamöter
Fotboll	73	7	5
Friidrott	23	8	3
Golf	15	4	4
Gymnastik	50	26	5
Handboll	73	14	3
Innebandy	68	14	7
Ishockey	79	6	2
Ridsport	63	24	17
Simning	87	24	5
Tennis	51	18	3

Källa: RF *upp till 20 år

De största specialförbunden 2003 räknat efter omsättning (MSEK)



Källa: SF

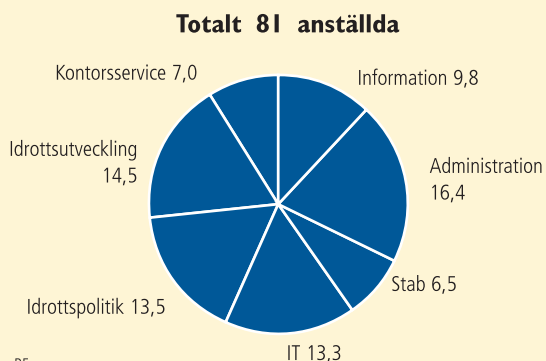
Andel (%) som tränar/tävlar i idrott*

Åldersgrupp	Män	Kvinnor	Totalt
7-14	72	67	69
15-19	54	36	45
20-29	32	12	22
30-39	29	8	19
40-49	20	9	14
50-59	6	5	5
60-70	13	4	9
Totalt	29	17	23

Källa: SCB, 2004 * Med tävling avses medverkan i någon form av organiserat seriesystem eller arrangerad individuell tävling.

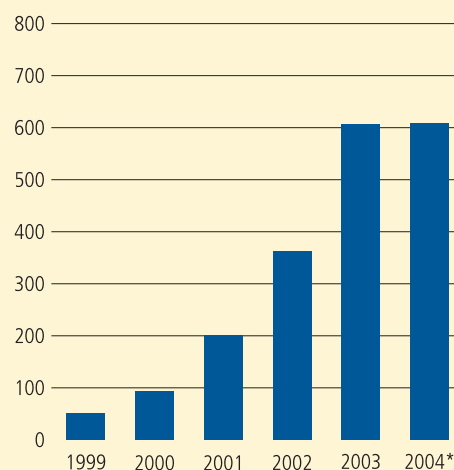
EKONOMI

Resursfördelning inom RF-kansliet 2004 Medeltalet årsanställda



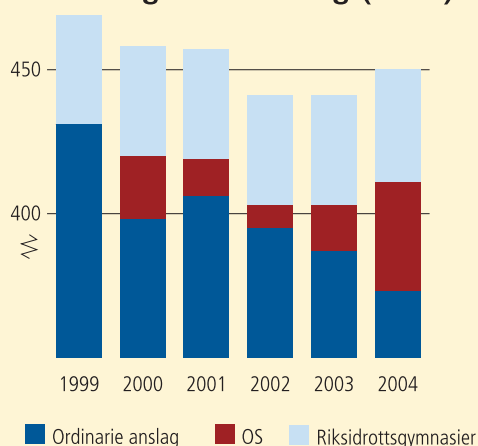
Källa: RF

Överskott från värdeautomatspel (MSEK)*

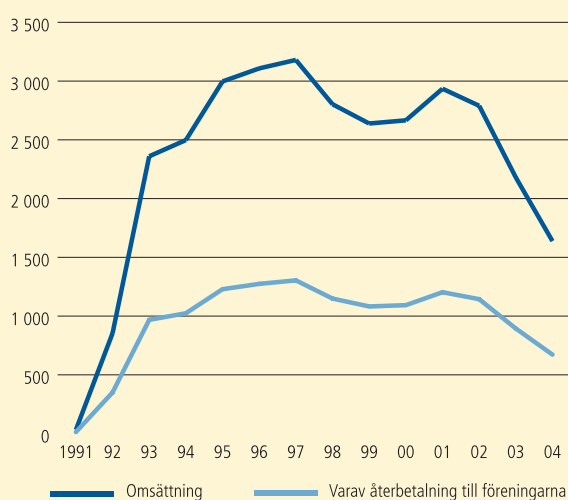


*Fr om 2004 får idrottsrörelsen en andel av Svenska Spels hela vinst, istället för som tidigare överskottet från värdeautomatspel.

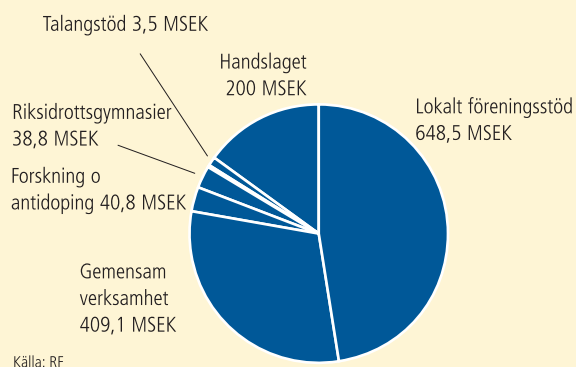
Statsanslagets utveckling (MSEK)



BingoLottos utveckling omsättning (MSEK)



Ekonomiskt utfall 2004



UTBILDNING

Antal arrangemang och studietimmar

År	Arrangemang	Timmar
1999	50 273	1 075 238
2000	57 264	1 233 852
2001	59 942	1 312 152
2002	65 588	1 414 980
2003	69 755	1 485 306
2004	79 045	1 623 356

Källa: SISU Idrottsutbildarna

Antal deltagare i folkbildning och kulturarrangemang

	2003	2004
Kulturarrangemang	1 955 937	2 167 913
Studiecirklar m m	581 873	659 314
Totalt	2 537 810	2 827 227

Källa: SISU Idrottsutbildarna

De fem största distrikten Antal studietimmar

Distrikt	2003	2004
Västergötland	245 190	266 123
Småland	204 090	230 434
Väst	145 829	158 519
Stockholm	95 149	119 902
Örebro	96 736	109 620

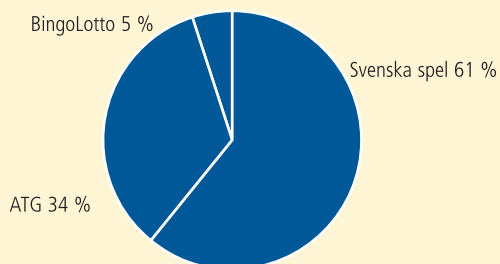
Källa: SISU Idrottsutbildarna

De fem största idrotterna Antal studietimmar

Idrotter	2003	2004
Fotboll	441 701	479 286
Ridsport	148 943	164 639
Ishockey	115 523	128 030
Golf	101 110	122 663
Handboll	54 470	65 287

Källa: SISU Idrottsutbildarna

Spelmarknaden 2004 Statliga bolag samt BingoLotto



Källa: Lotteriinspektionen

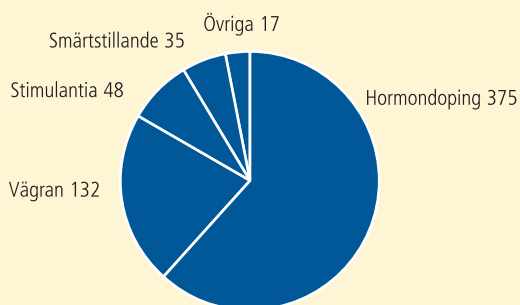
Enskilda svenska spel

	Omsättning		Förändring %
	2003	2004	
Jack och Miss Vegas	6 919	7 270	5
V75	3 996	4 156	4
Triss	3 187	3 246	2
Lotto	2 159	2 104	-3
Oddset	1 776	1 990	12
Dagens Dubbel	1 994	1 986	0
Bingo	1 800	1 800	0
BingoLotto	2 180	1 638	-25
Vinnare, Plats	1 589	1 585	0
V65	1 372	1 325	-3

Källa: Lotteriinspektionen

ANTIDOPING

Besträffade dopingfall 1981-2004* fördelat på dopingklass

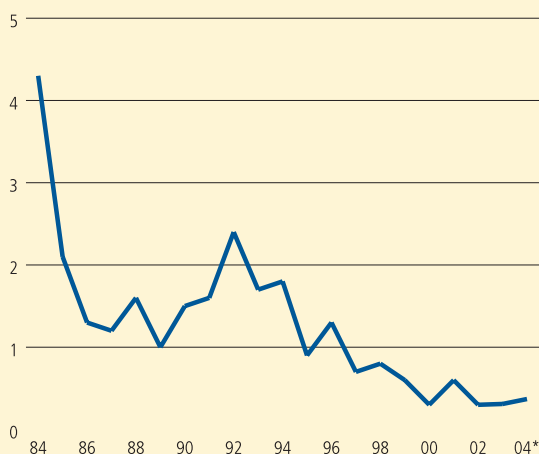


Källa: RF

* Preliminära siffror p g a vid tryckningen ej avslutade dopingfall

Besträffade dopingfall 1984-2004 i relation (%) till antal tagna prover

År 2004 togs 4 000 prover

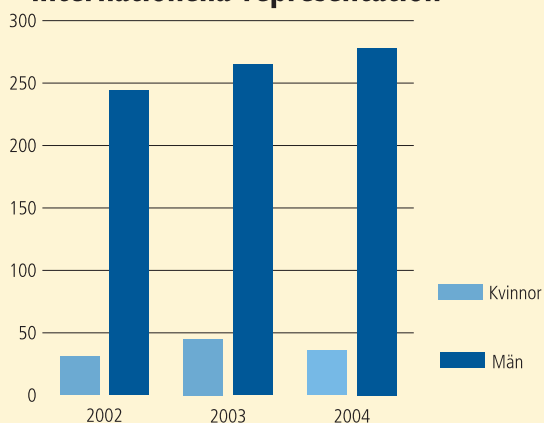


Källa: RF

* Preliminära siffror p g a vid tryckningen ej avslutade dopingfall

INTERNATIONELLT

Svensk idrotts internationella representation*



*) Nordiska uppdrag ej inräknade

Källa: RF

Idrotter med flest antal utövare i världen



Volleyboll



Fotboll



Basket

Källa: General Association of International Sports Federation

Idrotter med flest antal utövare



Sverige*

1. Fotboll
2. Golf
3. Friidrott



Danmark

1. Fotboll
2. Handboll
3. Badminton



Norge

1. Fotboll
2. Skidor
3. Gymnastik



Finland

1. Fotboll
2. Friidrott
3. Skidor



Frankrike

1. Fotboll
2. Tennis
3. Skidor



Tyskland

1. Fotboll
2. Gymnastik
3. Tennis



Holland

1. Fotboll
2. Tennis
3. Gymnastik



Österrike

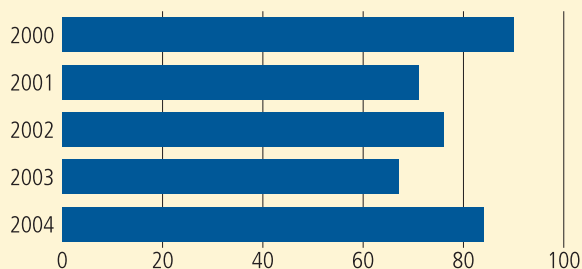
1. Skidor
2. Fotboll
3. Gymnastik

Källa: RF

* Tränings- och tävlingsverksamhet

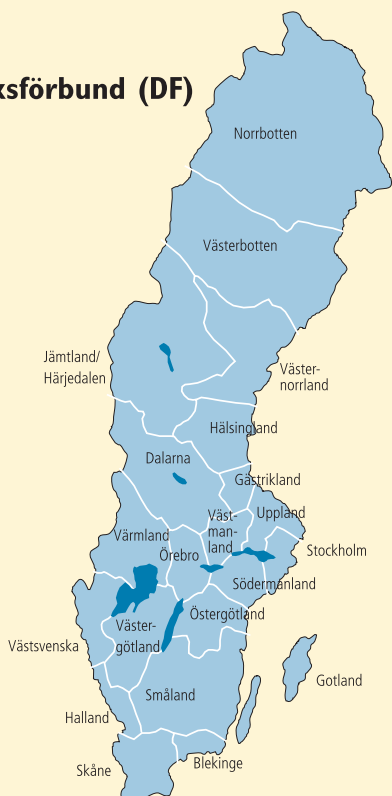
ÖVRIGT

Inkomna ärenden till Riksidrottsnämnden



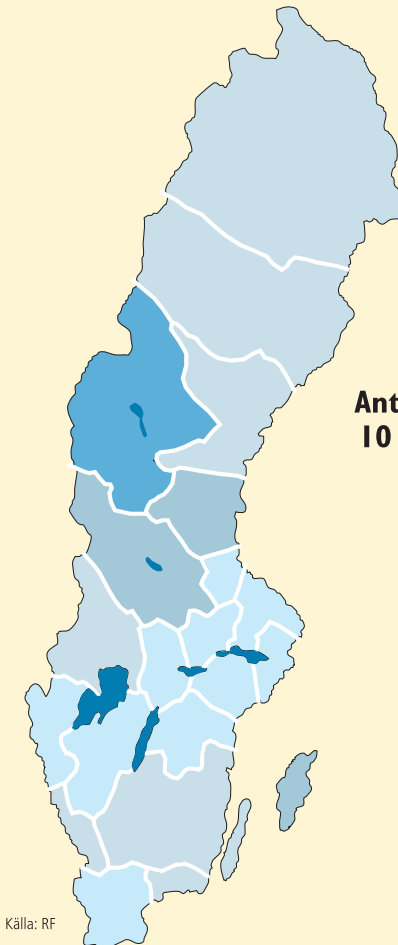
Källa: RF

Distriktsförbund (DF)




Källa: RF

Antal föreningar/ 10 000 invånare



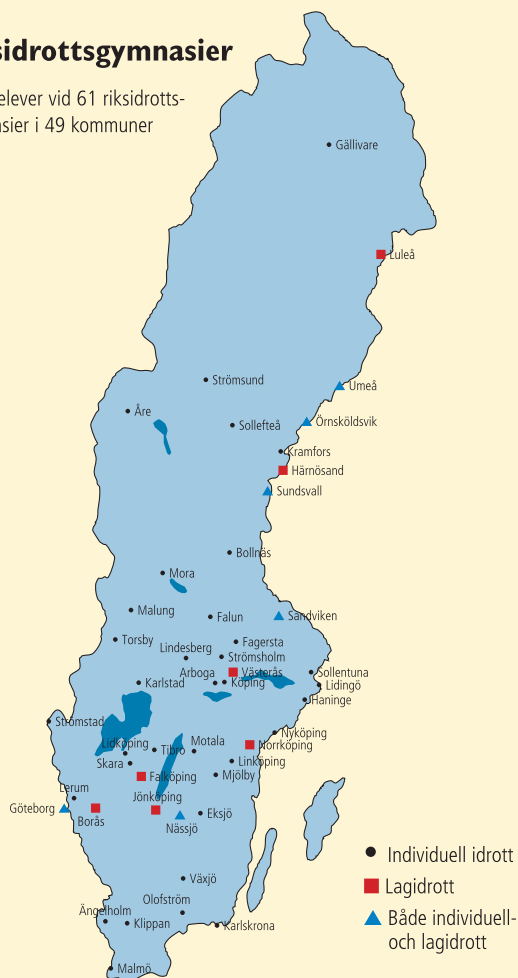
Antal föreningar/
10 000 invånare



Källa: RF

Riksidrottsgymnasier

1300 elever vid 61 riksidrotts-
gymnasier i 49 kommuner



Källa: RF

BIDRAGSFÖRDELNING

Distriktsförbunden

Distriktsidrottsförbund	Bidragsfördelning*		Antal föreningar**
	2003	2004	
Blekinge	679	679	386
Dalarnas	1 154	1 154	979
Gotland	618	618	197
Gästrikland	701	701	340
Halland	775	775	787
Hälsingland	724	724	440
Jämtland/Härjedalen	1 073	1 073	495
Norrbotten	1 294	1 294	727
Skåne	2 052	2 052	2 331
Småland	2 040	2 040	1 910
Stockholm	2 513	2 513	2 894
Södermanland	851	851	752
Uppland	848	848	870
Värmland	1 250	1 250	937
Västerbotten	1 256	1 256	758
Västergötland	1 590	1 590	1 444
Västernorrland	1 337	1 337	762
Västmanland	775	775	560
Västsvenska	2 157	2 157	1 856
Örebro Län	811	811	559
Östergötland	886	886	847
SUMMA	25 383	25 383	20 831

Gotland erhåller enligt beslut på Riksidrottsmötet 1991 ett vattenbidrag på 2 109 KSEK och Norrbotten kalottstöd på 168 KSEK.

*KSEK **Avser huvudföreningar – ej sektioner

RF:s medlemsförbund

SPECIALIDROTTS- FÖRBUND	MEDLEMMAR* Antal	ANTAL FÖRENINGAR**		LOKALT AKTIVITETSSTÖD Antal deltagartillfällen		TOTAL BIDRAGSFÖRDELNING (KSEK)		SJÄLV FINANSIERINGS- GRAD
		2003	2004	2002	2003	2003	2004	
Akademisk Idrott	67 201	69	70	124 685	89 674	2 627	2 627	24%
Amerikansk fotboll	6 461	52	52	84 199	102 417	1 138	1 115	56%
Badminton	34 813	287	281	623 642	585 720	3 337	3 337	61%
Bandy	75 000 ¹	336	323	652 873	536 433	4 887	4 943	77%
Bangolf	8 168	126	125	63 249	55 653	1 371	1 371	61%
Baseboll	823 ²	50	50	26 445	25 221	1 222	1 222	40%
Basketboll	60 000	579	408	2 527 651	3 088 118	6 172	6 242	69%
Biljard	5 980 ¹	73	71	30 067	17 410	833	833	39%
Bilsport	107 000	514	505	56 478	55 545	3 099	3 099	86%
Bob/rodel	3 600	43	44	3 113	1 933	897	897	33%
Bordtennis	43 294	822	799	1 042 404	906 985	5 757	5 757	62%
Boule	13 000	299	304	21 982	34 084	1 402	1 418	70%
Bowling	32 487	946	911	292 404	295 888	3 138	3 174	73%
Boxning	8 788	140	142	373 737	372 610	1 728	1 693	49%
Brottning	17 700	156	152	416 089	392 989	2 615	2 615	48%
Budo	38 606	643	683	1 259 412	1 180 255	2 208	2 208	55%
Bågskytte	6 650	158	155	79 670	77 941	1 491	1 508	65%
Casting	6 160	71	49	4 178	5 983	794	794	30%
Curling	4 589	74	72	25 956	17 781	1 544	1 562	37%
Cykel	60 000	251	257	118 578	120 739	3 503	3 503	54%
Danssport	33 086	146	147	235 337	228 196	1 370	1 370	64%
Draghund	19 000	93	93	166	236	888	888	23%
Dragkamp	535 ²	46	25	10 812	9 041	783	783	44%
Dövaidrott	14 674	43	42	24 316	29 116	1 517	2 534	70%
Flygsport	29 612	418	427	22 052	21 220	2 025	1 985	46%
Fotboll	1 005 097	3 322	3 346	18 889 826	19 650 300	20 981	20 981	95%
Friidrott	322 056	1 161	1 179	1 577 174	1 583 031	10 724	10 724	72%
Frisbee	4 800	53	46	10 426	10 685	925	925	47%
Fäktning	3 800	51	44	93 805	85 886	1 663	1 663	62%
Golf	593 873	455	466	399 510	406 096	6 039	6 178	93%
Gymnastik	241 739	1 478	1 399	2 393 513	2 215 111	11 917	11 679	58%
Gång	31 900	145	139	2 202	1 714	1 583	1 583	69%
Handboll	110 000	571	559	3 291 053	3 319 731	6 406	6 553	78%
Handikapp	37 609	422	444	274 173	248 604	9 724	9 835	65%
Innebandy	175 601	1 333	1 300	4 630 768	4 689 976	6 656	6 733	81%
Ishockey	106 737	724	651	5 288 907	4 633 517	11 247	11 505	86%
Issegling	15 000	46	45	587	31	458	458	59%
Judo	16 837	163	163	441 926	423 268	1 847	1 847	68%
Kanot	17 532	126	132	99 108	87 550	3 227	3 227	55%
Klättring	4 987	57	57	7 751	7 925	917	917	67%
Konståkning	14 915	122	122	546 402	474 757	2 024	2 024	75%
Korpen	148 089	-	-	98 854	88 561	23 344	22 878	18%
Landhockey	885	17	18	15 047	18 223	791	775	45%
Motorcykel	21 010	118	109	157 094	129 435	3 217	3 217	28%
Mångkamp	145 869	601	612	8 361	11 908	1 440	1 440	90%
Orientering	107 000	665	651	442 139	444 100	8 391	8 391	69%
Racerbåt	2 450	49	49	0	85	851	817	48%
Ridsport	197 063	986	969	4 595 891	4 284 897	12 039	12 039	76%
Rodd	6 823	67	65	50 419	48 238	1 825	1 825	41%
Rugby	3250 ²	49	48	53 574	60 050	1 244	1 244	65%
Segling	127 000	436	433	94 085	101 713	5 615	5 615	54%
Simning	94 048	351	336	2 456 354	2 352 630	7 409	7 494	74%
Skidor	212 763	1 769	1 692	502 358	456 760	10 348	10 348	83%
Skidskytte	10 900	60	60	6 996	5 765	1 117	1 117	73%
Skolidrott	234 693	1646	1706	301 955	305 476	3 878	3 723	69%
Skridsko	31 822	98	95	22 478	18 328	2 407	2 434	74%
Sportdykning	12 183	230	226	61 569	54 256	1 853	1 816	66%
Sportskytte	82 545	805	788	95 262	95 961	3 433	3 433	78%
Squash	5 607	51	57	34 890	35 855	1 324	1 324	43%
Styrkelyft	35 000	148	162	227 546	204 934	1 552	????	38%
Taekwondo	7 375	166	168	367 442	351 582	960	960	62%
Tennis	103 100	566	552	1 705 659	1 596 801	5 114	5 114	72%
Triathlon	3 000	97	96	4 723	5 089	1 087	1 087	48%
Tyngdlyftning	21 789	95	90	107 272	84 967	1 416	1 387	47%
Varpa	4 011	61	57	11 671	8 256	807	807	45%
Vattenskidor	7 400 ¹	81	80	27 097	16 899	1 190	1 190	37%
Volleyboll	6 574 ²	238	246	262 531	229 430	4 216	4 216	64%
Summa	5 031 959	26 114	25 644	57 724 913	57 466 049	259 550	260 552	

* En person kan vara medlem i flera SF ** En del föreningar består av olika sektioner och finns därmed med i flera SF ¹⁾ Aktiva medlemmar ²⁾ Licenser

Sedan 2003 är Ringetteförbundet associerad medlem. Dess siffror redovisas ej.