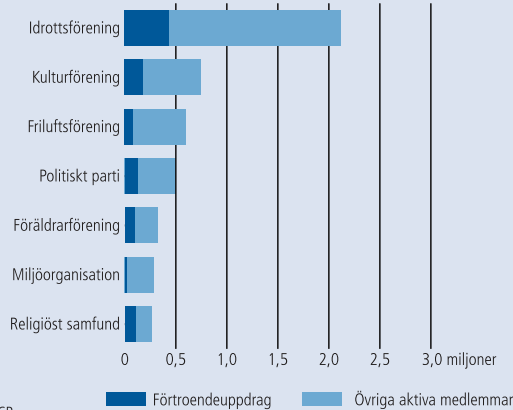


Idrotten i siffror

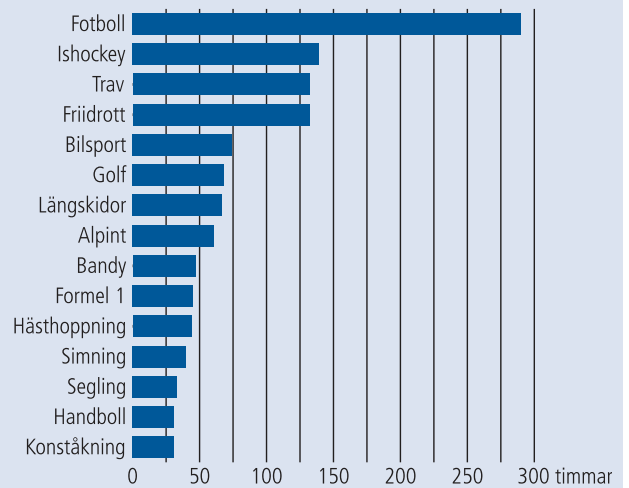
Diagrammen kommer från olika källor. Sifferuppgifter för samma företeelse kan därför variera i olika diagram.

IDROTTEN I SAMHÄLLET

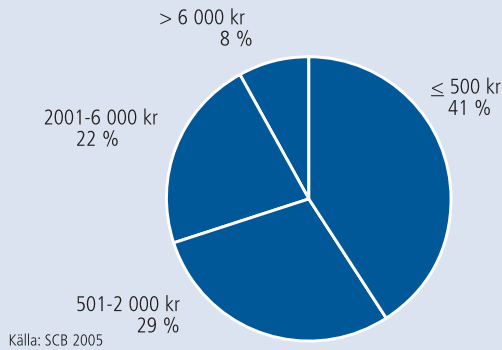
Personer i åldern 16-84 år som är medlemmar och/eller har förtroendeuppdrag



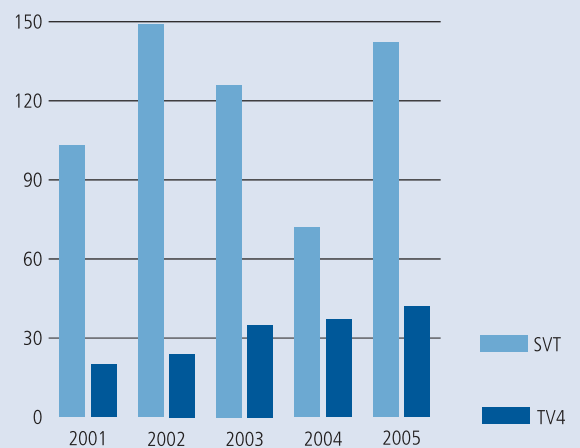
Idrotter i TV* 2005



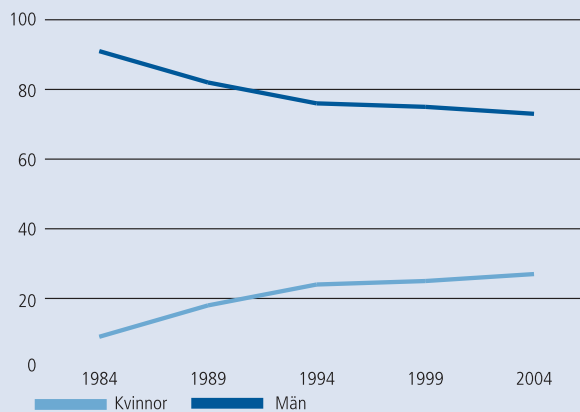
Utgifter per år för eget idrottande



Damidrott i TV (timmar/år)



Andelen (%) kvinnor och män i SF:s styrelser



Antal timmar idrott i TV*

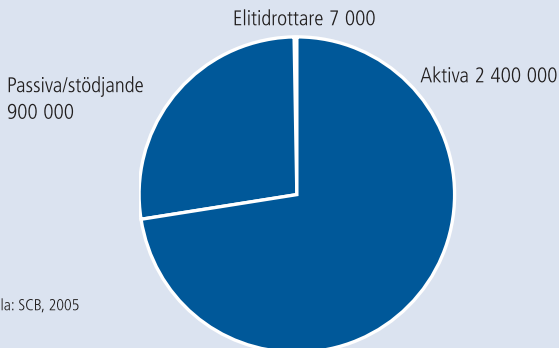
	2001	2005	Förändring
Damidrott	123	197	60%
Herridrott	1723	1273	-26%
Blandade arrangemang	428	454	6%
Totalt	2274	1924	-15%

Källa: S-COMM * SVT, TV3, TV4 och Kanal 5

IDROTTSFOLKET

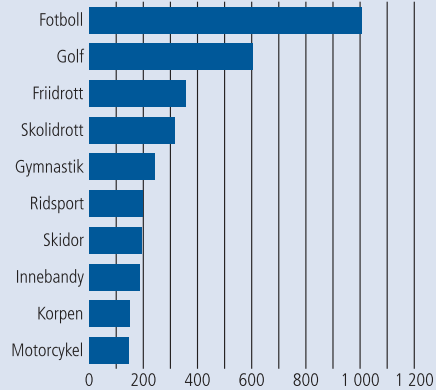
Antalet medlemmar i åldern 7-70 år

(andel kvinnor 45 %)



Källa: SCB, 2005

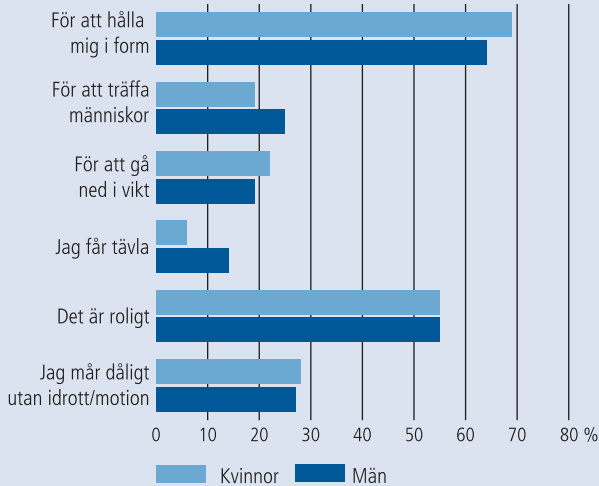
SF med flest antal medlemmar



Källa: RF, 2005

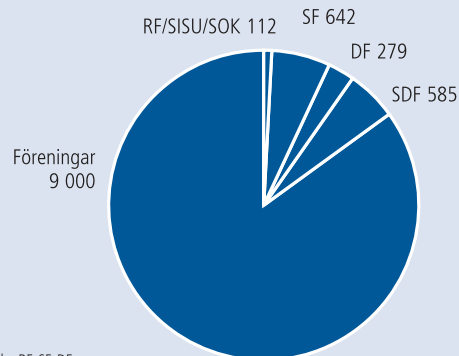
(personer i 1000-tal)

Anledning till idrottande



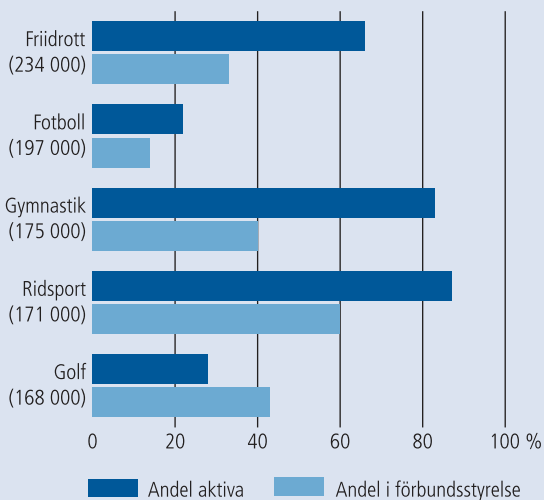
Källa: RF, 2005

Antalet anställda inom idrottsrörelsen



Källa: RF, SF, DF

SF med flest antal aktiva kvinnor



Källa: RF, 2005

Andel (%) motionsutövare*

	Män	Kvinnor	Totalt
Minst 5 gg/vecka	16	17	16
3-4 gg/vecka	28	31	30
1-2 gg/vecka	28	29	29
1-3gg/månad	9	8	9
Mera sällan	7	6	6
Aldrig	12	9	11
	100%	100%	100%

*aktiviteten ska överstiga 20 minuter per tillfälle.

Källa: SCB, 2005

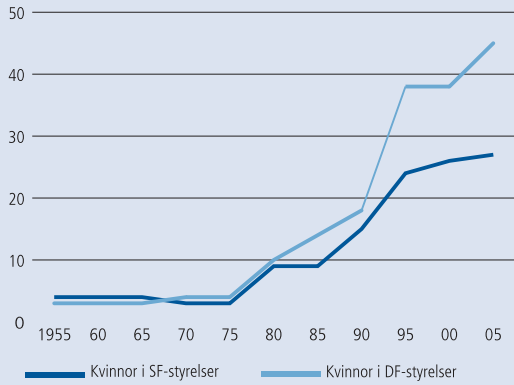
Andel (%) motionsutövare i olika åldrar* Aktivitet minst en gång per vecka

Åldersgrupp	Män	Kvinnor	Totalt
7-14	97	94	96
15-19	83	91	87
20-29	75	65	70
30-39	65	73	69
40-49	71	72	72
50-59	56	79	67
60-70	71	78	74

*aktiviteten ska överstiga 20 minuter per tillfälle.

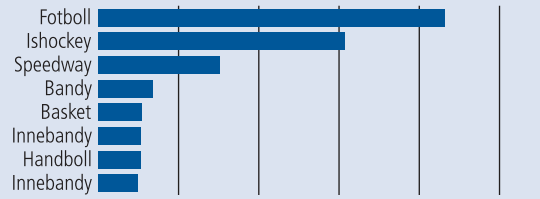
Källa: SCB, 2005

Andelen (%) kvinnor i SF- och DF-styrelser



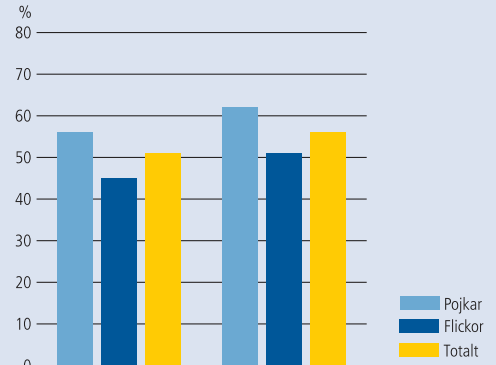
Källa: RF, 2005

Snittpublik i högsta herrserierna



Källa: SF

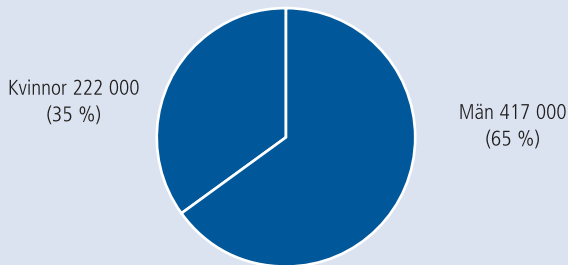
Andelen ungdomar* som tränar och/eller tävlar i en idrottsförening



Källa: SCB, *13-20 år

Ledare* i åldern 7-70 år

Totalt 639 000 ledare



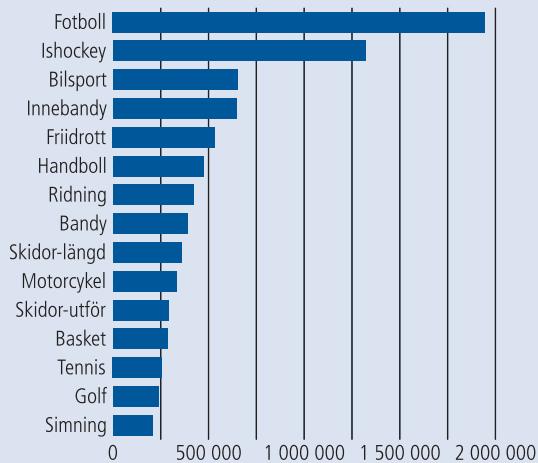
* Ledare, tränare, styrelseledamot eller liknande uppdrag i någon idrottsförening

Källa: SCB, 2005

VERKSAMHETEN

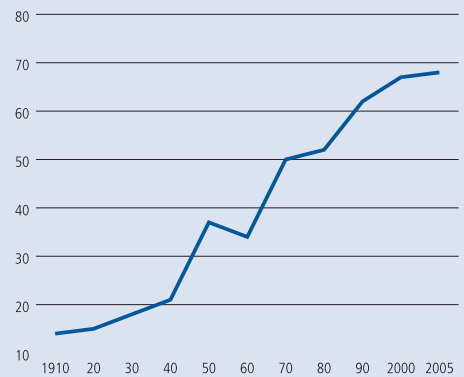
Åskådare i åldern 7-70 år

Antal personer som besökt idrottsaktiviteten minst några gånger per år



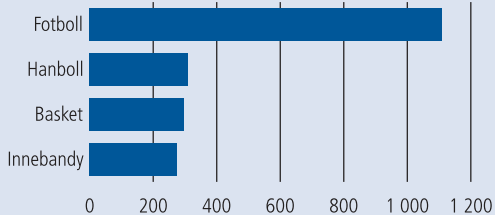
Källa: SCB, 2005

Antalet specialidrottsförbund i RF



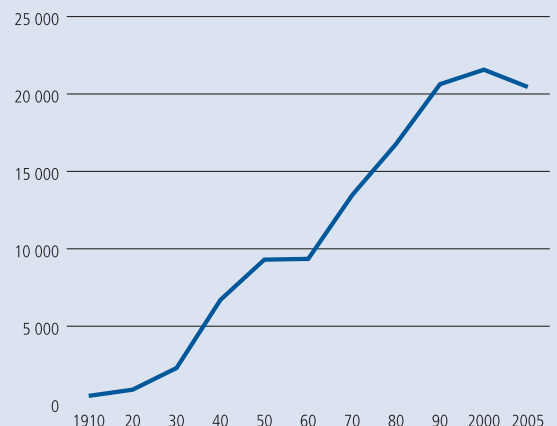
Källa: RF

Snittpublik i högsta damserierna



Källa: SF

Antal idrottsföreningar i Sverige



Källa: RF

Lokalt aktivitetsstöd 2004 Antal deltagare tillfällen fördelat på kön och ålder

	Pojkar		Flickor		Totalt
	Antal	Procent	Antal	Procent	
7-12 år	15 357 687	58,4%	10 943 376	41,6%	26 301 063
13-16 år	13 501 562	59,2%	9 290 171	40,8%	22 791 733
17-20 år	6 368 908	64,0%	3 579 349	36,0%	9 948 257
21-år*	201 378	62,6%	120 319	37,4%	321 697
Totalt	35 429 535	59,7%	23 933 215	40,3%	59 362 750

Källa : RF

* Ingen övre åldersgräns för handikapp/dövdrött

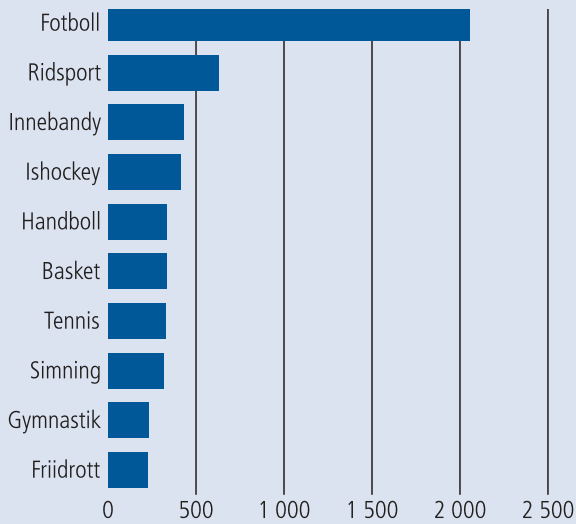
Tävlingsaktiviteter* i åldern 7-70 år

Män	Antal**	%	Kvinnor	Antal**	%
Fotboll	481	13%	Fotboll	190	5%
Innebandy	195	5%	Gymnastik	167	5%
Golf	182	5%	Ridning	144	4%
Skytte	171	5%	Handboll	123	3%
Ishockey	150	4%	Friidrott	115	3%
Friidrott	144	4%	Innebandy	79	2%
Kampsporter	139	4%	Golf	77	2%
Handboll	125	3%	Simning	57	2%
Motorcykel	105	3%	Skidor-längd	47	1%
Bilsport	93	3%	Cykel	46	1%

Källa : RF, 2005

* Med tävling avses medverkan i någon form av organiserat seriesystem eller arrangerad individuell tävling. **Personer i 1000-tal

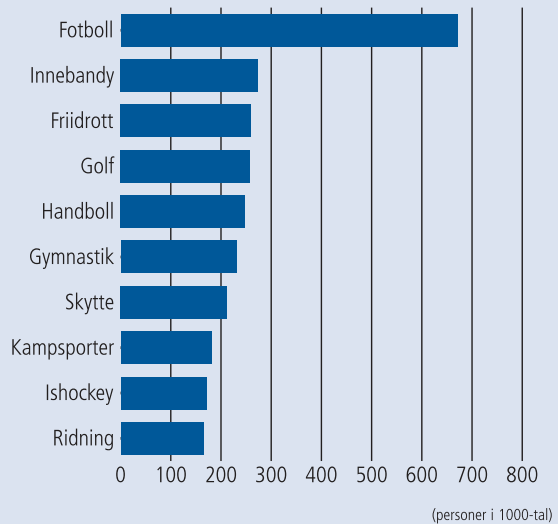
Idrotter med flest aktiviteter 2004 för barn och ungdom (7-20 år)



(Antal sammankomster, lokalt aktivitetsstöd, i 1000-tal)

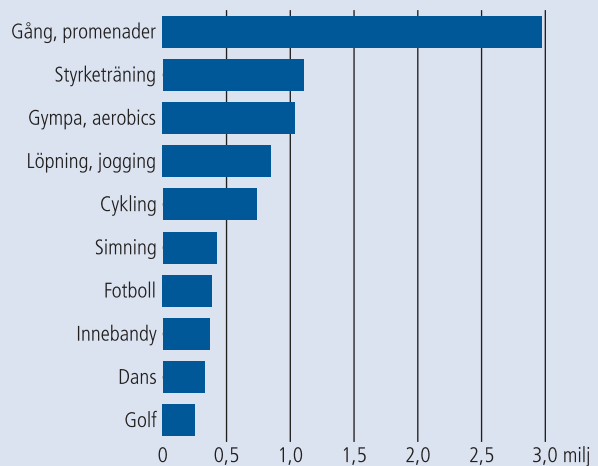
Källa: RF

De tio största tävlingsidrotterna Antal aktiva personer i åldern 7-70 år



Källa: SCB, 2005

De tio största motionsaktiviteterna* Antal aktiva personer i åldern 7-70 år



*Utövande minst 1 gång i veckan. Aktiviteten ska överstiga 20 min per tillfälle

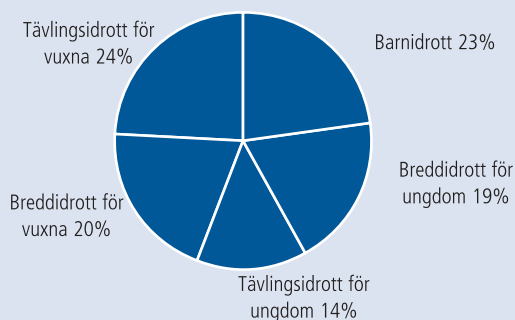
Källa: SCB, 2005

Föreningsidrotter med flest utövare för ungdomar 13-20 år

Totalt	Antal*	%	Killar	Antal*	%
Fotboll	173	37	Fotboll	110	44
Innebandy	73	16	Innebandy	52	21
Ridsport	49	10	Ishockey	33	13
Golf	39	8	Golf	32	13
Ishockey	36	8	Handboll	15	6
Handboll	32	7	Tjejer	Antal*	%
Gymnastik	19	4	Fotboll	63	29
Basket	18	4	Ridsport	46	22
Simning	16	3	Innebandy	21	10
Tennis	15	3	Gymnastik	17	8
			Handboll	17	8

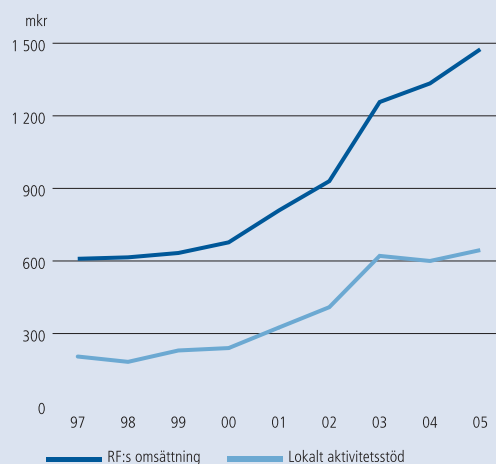
Källa : SCB, 2005 * Personer i tusental

Idrottsföreningars verksamhet



Källa: RF

RF:s omsättning och utveckling av lokalt aktivitetsstöd



Källa: RF

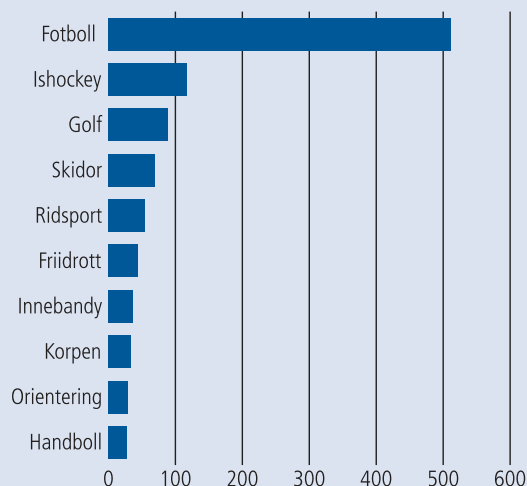
Andelen (%) barn och ungdomar* i några stora idrotter

	Aktiva medlemmar	Ledare	Styrelseledamöter
Fotboll	73	7	5
Friidrott	23	8	3
Golf	15	4	4
Gymnastik	50	26	5
Handboll	73	14	3
Innebandy	68	14	7
Ishockey	79	6	2
Ridsport	63	24	17
Simning	87	24	5
Tennis	51	18	3

Källa: RF

*upp till 20 år

De största specialförbunden 2004 räknat efter omsättning (MSEK)



Källa: SF

Andel (%) som tränar/tävlar i idrott*

Åldersgrupp	Män	Kvinnor	Totalt
7-14	72	60	66
15-19	52	43	48
20-29	29	15	22
30-39	23	9	16
40-49	20	7	14
50-59	12	11	12
60-70	13	10	11
Totalt	28	19	23

Källa: SCB, 2005

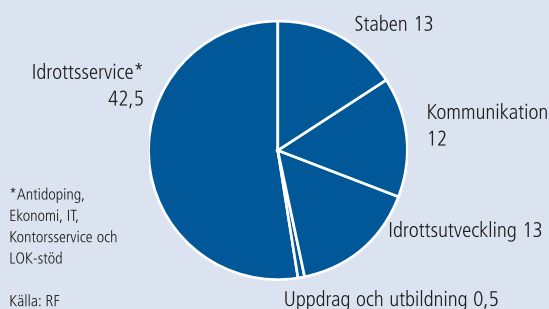
* Med tävling avses medverkan i någon form av organiserat seriesystem eller arrangerad individuell tävling.

EKONOMI

Resursfördelning inom RF-kansliet 2005

Medeltalet årsanställda

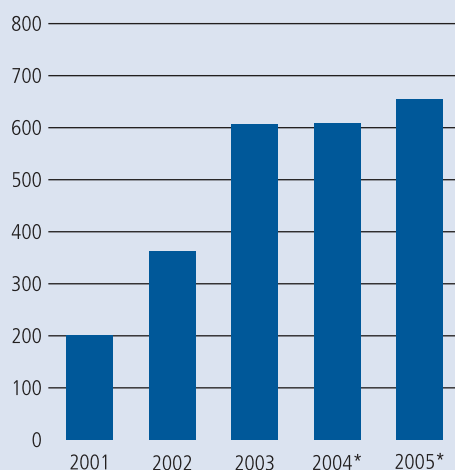
Totalt 81 anställda



*Antidoping, Ekonomi, IT, Kontorsservice och LOK-stöd

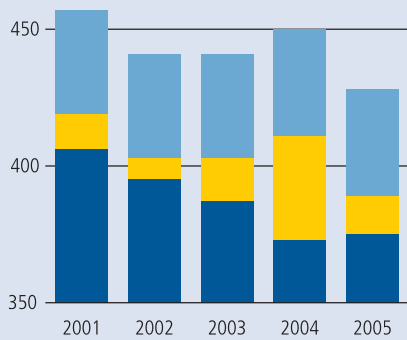
Källa: RF

Vinstdelning från Svenska Spel (MSEK)*



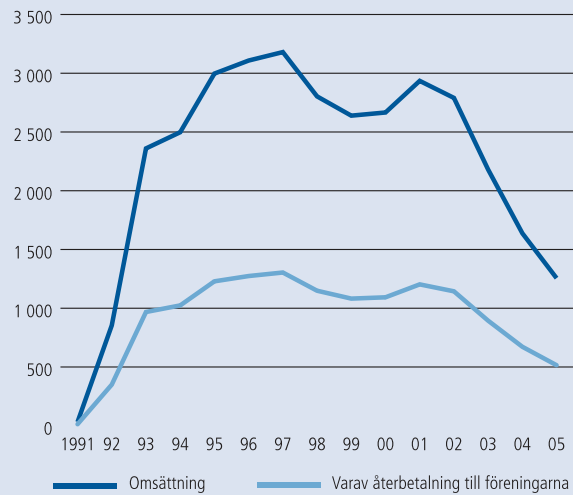
*Från och med 2004 får idrottsrörelsen en andel av Svenska Spels hela vinst, istället för som tidigare överskottet från värdeautomatspel.

Statsanslagets utveckling (MSEK)



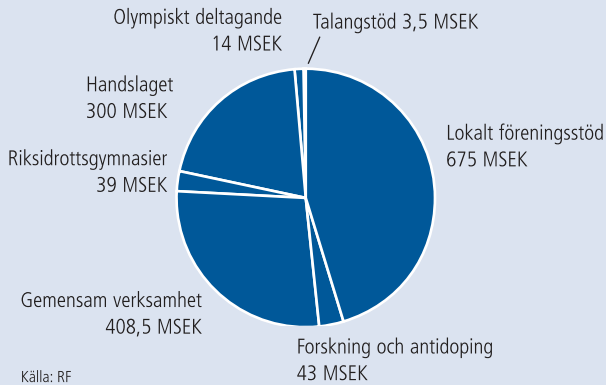
Källa: RF

BingoLottos utveckling omsättning (MSEK)



Källa: Lotteriinspektionen

Ekonomiskt utfall 2005



Källa: RF

UTBILDNING

Antal arrangemang och studietimmar

	Arrangemang	Timmar
2000	57 264	1 233 852
2001	59 942	1 312 152
2002	65 588	1 414 980
2003	69 755	1 485 306
2004	79 045	1 623 356
2005	72 638	1 446 526

Källa: SISU Idrottsutbildarna

Antal deltagare i folkbildning och kulturarrangemang

	2004	2005
Kulturarrangemang	2 167 913	2 109 476
Studiecirklar m m	659 314	602 929
Totalt	2 827 227	2 712 405

Källa: SISU Idrottsutbildarna

De fem största distrikten Antal studietimmar

Distrikt	2004	2005
Västergötland	266 123	254 673
Småland	230 434	221 558
Väst	158 519	149 571
Örebro	109 620	112 153
Stockholm	119 902	93 809

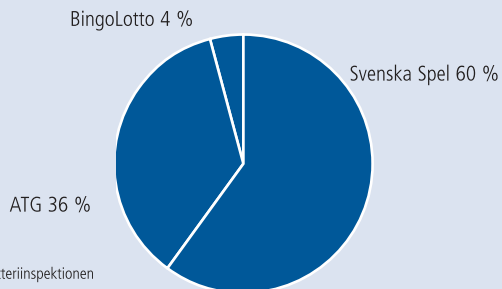
Källa: SISU Idrottsutbildarna

De fem största idrotterna Antal studietimmar

Idrotter	2004	2005
Fotboll	479 286	426 298
Ridsport	164 639	155 675
Ishockey	128 030	112 000
Golf	122 663	100 148
Handboll	65 287	69 412

Källa: SISU Idrottsutbildarna

Spelmarknaden 2005 Statliga bolag samt BingoLotto



Källa: Lotteriinspektionen

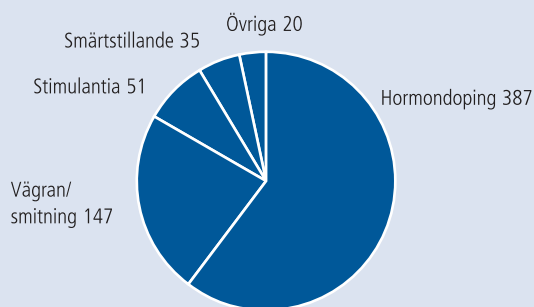
Enskilda svenska spel

	Omsättning		Förändring %
	2004	2005	
Jack och Miss Vegas	7270	6830	-6
V75	4156	4115	-1
Triss	3246	3093	-5
Lotto	2104	2255	7
Dagens Dubbel	1986	1988	0
Oddset	1990	1924	-3
Bingo	1796	1750	-3
Vinnare, Plats	1585	1671	5
V65	1325	1311	-1
BingoLotto	1637	1256	-23

Källa: Lotteriinspektionen

ANTIDOPING

Besträffade dopingfall 1981-2005* fördelat på dopingklass

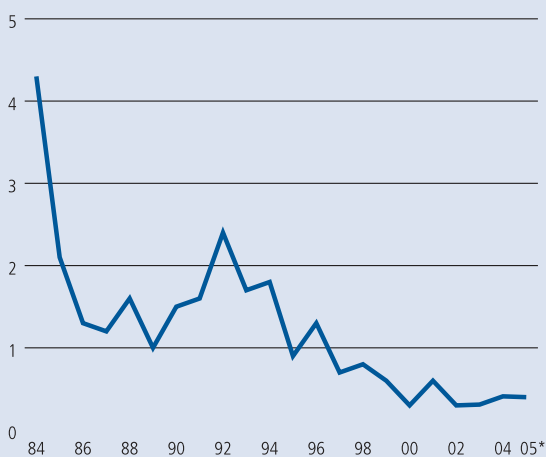


Källa: RF

* Preliminära siffror p g a vid tryckningen ej avslutade dopingfall

Besträffade dopingfall 1984-2005 i relation (%) till antal tagna prover

År 2005 togs 4 000 prover

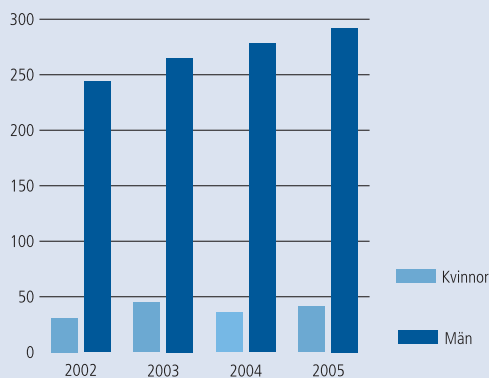


Källa: RF

* Preliminära siffror p g a vid tryckningen ej avslutade dopingfall

INTERNATIONELLT

Svensk idrotts internationella representation*



*) Nordiska uppdrag ej inräknade

Källa: RF

Idrotter med flest antal utövare i världen



Volleyboll



Fotboll



Basket

Källa: General Association of International Sports Federation

Idrotter med flest antal utövare



Sverige*

1. Fotboll
2. Innebandy
3. Friidrott



Danmark

1. Fotboll
2. Gymnastik
3. Handboll



Norge

1. Fotboll
2. Skidor
3. Gymnastik



Finland

1. Fotboll
2. Friidrott
3. Skidor



Frankrike

1. Fotboll
2. Tennis
3. Skidor



Tyskland

1. Fotboll
2. Gymnastik
3. Tennis



Holland

1. Fotboll
2. Tennis
3. Gymnastik



Österrike

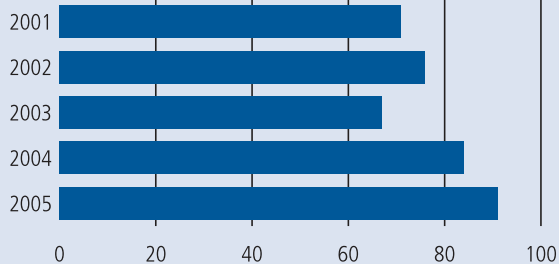
1. Fotboll
2. Tennis
3. Skidor

Källa: RF

* Tränings- och tävlingsverksamhet

ÖVRIGT

Inkomna ärenden till Riksidrottsnämnden



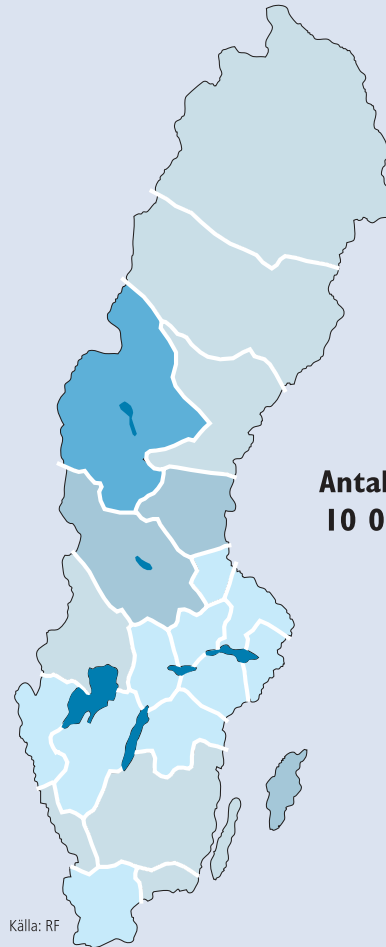
Källa: RF

Distriktsförbund (DF)




Källa: RF

Antal föreningar/ 10 000 invånare



Antal föreningar/
10 000 invånare



Källa: RF

Riksidrotts-gymnasier

1 300 elever vid 64 riksidrotts-gymnasier i 52 kommuner



- Individuell idrott
- Lagidrott
- ▲ Både individuell- och lagidrott

Källa: RF

BIDRAGSFÖRDELNING

Distriktsförbunden

Distriktsförbund	Bidragsfördelning*		Antal föreningar**
	2004	2005	
Blekinge	679	652	387
Dalarnas	1 154	1 109	975
Gotland	618	593	189
Gästrikland	701	673	328
Halland	775	744	784
Hälsingland	724	696	424
Jämtland/Härjedalen	1 073	1 031	479
Norrbotten	1 294	1 243	694
Skåne	2 052	1 971	2283
Småland	2 040	1 959	1884
Stockholm	2 513	2 414	2831
Södermanland	851	817	755
Uppland	848	814	858
Värmland	1 250	1 201	930
Västerbotten	1 256	1 206	748
Västergötland	1 590	1 527	1423
Västernorrland	1 337	1 285	737
Västmanland	775	745	542
Västsvenska	2 157	2 072	1818
Örebro Län	811	779	551
Östergötland	886	851	833
SUMMA	25 383	24 383	20 453

Gotland erhåller enligt beslut på Riksidrottsmötet 1991 ett vattenbidrag på 2 109 KSEK och Norrbotten kalottstöd på 168 KSEK.

*KSEK ** Avser huvudföreningar – ej sektioner

RF:s medlemsförbund

SPECIALIDROTTS- FÖRBUND	MEDLEMMAR* Antal	ANTAL FÖRENINGAR**		LOKALT AKTIVITETSSTÖD Antal deltagartillfällen		TOTAL BIDRAGSFÖRDELNING (KSEK)		SJÄLV- FINANSIERING Procent
		2004	2005	2003	2004	2004	2005	
Akademisk idrott	78 824	70	70	89 674	83 970	2 627	2 627	24%
Amerikansk fotboll	6 461	52	53	102 417	139 835	1 115	1 059	59%
Badminton	35 119	281	280	585 720	592 007	3 337	3 337	61%
Bandy	75 000	323	315	536 433	540 175	4 943	4 943	75%
Bangolf	7 674	125	117	55 653	55 250	1 371	1 371	59%
Baseboll	1 672	50	48	25 221	27 004	1 222	1 161	51%
Basketboll	100 000	408	376	3 088 118	3 173 909	6 242	6 867	54%
Biljard	20 000	71	52	17 410	10 295	833	791	44%
Bilsport	113 800	505	498	55 545	68 200	3 099	3 099	88%
Bob och rodel	3 790	44	16	1 933	4 653	897	897	19%
Bordtennis	66 597	799	789	906 985	990 166	5 757	5 469	62%
Boule	13 200	304	295	34 084	21 085	1 418	1 418	70%
Bowling	41 216	911	889	295 888	295 446	3 174	3 332	73%
Boxning	8 146	142	141	372 610	387 515	1 693	1 693	66%
Brottning	17 533	152	152	392 989	401 211	2 615	2 615	54%
Budo och kampsport	40 914	683	728	1 180 255	1 270 957	2 208	2 429	41%
Bågskytte	6 772	155	152	77 941	80 402	1 508	1 508	66%
Casting	6 060	49	49	5 983	5 303	794	833	24%
Curling	4 376	72	72	17 781	10 199	1 562	1 562	30%
Cykel	60 000	257	241	120 739	97 604	3 503	3 503	48%
Danssport	36 304	147	146	228 196	218 033	1 370	1 302	63%
Draghund	18 000	93	83	236	1 361	888	888	22%
Dragkamp	1 084	25	26	9 041	12 493	783	783	59%
Dövas IF	46 343	42	43	29 116	32 206	2 534	2 661	9%
Flygsport	28 432	427	416	21 220	12 342	1 985	1 985	48%
Fotboll	1 005 097	3346	3348	19 650 300	20 692 499	20 981	20 981	96%
Friidrott	355 700	1179	986	1 583 031	1 739 689	10 724	11 260	76%
Frisbee	4 900	46	54	10 685	9 303	925	925	46%
Fäktning	4 302	44	45	85 886	98 340	1 663	1 663	59%
Golf	604 466	466	465	406 096	497 259	6 178	6 487	93%
Gymnastik	242 936	1399	1356	2 215 111	2 180 284	11 679	11 095	48%
Gång	30 250	139	141	1 714	2 721	1 583	1 504	67%
Handboll	110 000	559	545	3 319 731	3 456 826	6 553	6 553	77%
Handikapp	39 965	444	437	248 604	268 217	9 835	9 835	63%
Innebandy	185 331	1300	1186	4 689 976	4 910 507	6 733	7 069	82%
Is hockey	66 938 ²	651	647	4 633 517	4 723 857	11 505	11 505	90%
Issegling	12 000	45	45	31	9	458	458	71%
Judo	16 231	163	161	423 268	417 931	1 847	1 847	53%
Kanot	17 223	132	132	87 550	88 641	3 227	3 227	61%
Klättring	6 027	57	63	7 925	11 898	917	917	67%
Konståkning	15 240	122	124	474 757	485 879	2 024	2 024	60%
Korpen	151 307	-	-	88 561	92 925	22 878	21 734	31%
Landhockey	1 321	18	16	18 223	16 812	775	737	35%
Motorcykel	145 667	612	609	129 435	138 588	3 217	3 217	80%
Mångkamp	21 105	109	113	11 908	7 351	1 440	1 512	59%
Orientering	104 000	651	644	444 100	428 268	8 391	8 391	71%
Racerbåt	2 500 ¹	49	51	85	57	817	776	43%
Ridsport	196 358	969	965	4 284 897	4 336 854	12 039	12 039	78%
Rodd	6 503	65	62	48 238	52 688	1 825	1 825	39%
Rugby	3 516 ²	48	48	60 050	71 578	1 244	1 244	66%
Segling	129 000	433	425	101 713	116 441	5 615	5 615	52%
Simning	108 461	336	340	2 352 630	2 351 025	7 494	7 494	71%
Skidor	192 923	1692	1638	456 760	481 072	10 348	10 348	85%
Skidskytte	10 500	60	67	5 765	7 391	1 117	1 117	73%
Skolidrott	317 114	1706	1692	305 476	336 978	3 723	3 723	68%
Skridsko	28 498	95	94	18 328	17 997	2 434	2 434	52%
Sportdykning	11 261	226	218	54 256	56 182	1 816	1 725	61%
Sportskytte	93 734	788	770	95 961	94 474	3 433	3 433	71%
Squash	5 359	57	58	35 855	30 637	1 324	1 391	43%
Styrkelyft	31 000	162	147	204 934	230 901	1 552	1 552	40%
Taekwondo	7 329	168	173	351 582	402 581	960	960	61%
Tennis	101 616	552	540	1 596 801	1 625 264	5 114	5 114	73%
Triathlon	3 000	96	97	5 089	2 134	1 087	1 087	37%
Tyngdlyftning	21 384	90	86	84 967	64 796	1 387	1 387	40%
Varpa	4 002	57	56	8 256	7 031	807	807	31%
Vattenskidor	7 400 ¹	80	79	16 899	21 277	1 190	1 190	32%
Volleyboll	15 467	246	219	229 430	255 967	4 216	4 216	67%
Summa	5 031 959	26 114	25 644	57 724 913	59 362 750	259 550	260 552	

* En person kan vara medlem i flera SF ** En del föreningar består av olika sektioner och finns därmed med i flera SF ¹⁾ Aktiva medlemmar ²⁾ Licenser
Sedan RF-stämman 2003 är Svenska Ringetteförbundet ett associerat förbund. Dess uppgifter redovisas inte här.