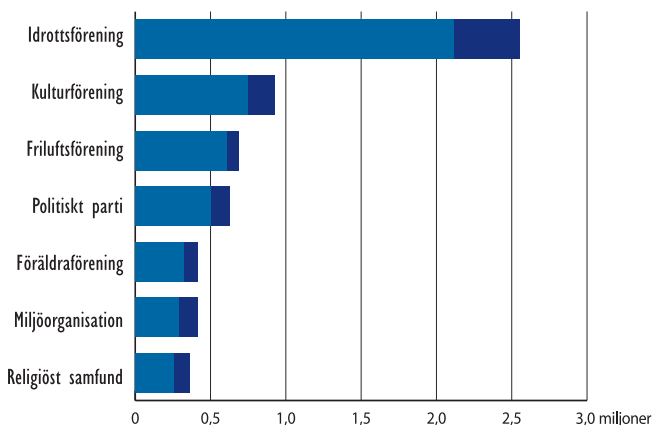


Idrotten i siffror redovisas i sin helhet på www.rf.se under rubriken "Statistik".

Idrotten i samhället

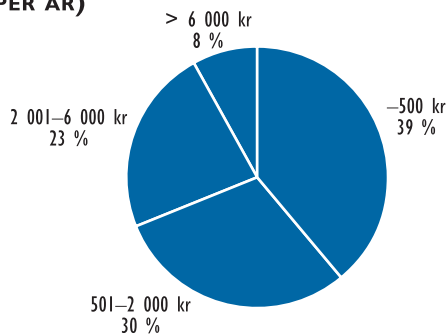
PERSONER I ÅLDERN 16-84 ÅR SOM ÄR MEDLEMMAR OCH/ELLER HAR FÖRTROENDEUPPDRAG



■ Förtroendeuppdrag ■ Övriga aktiva medlemmar

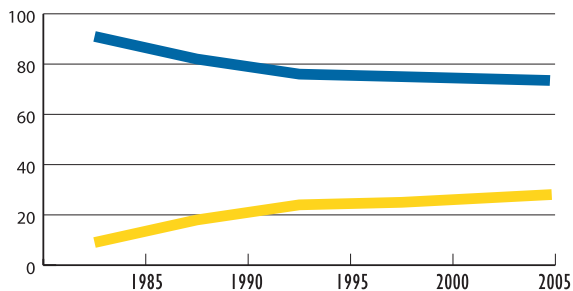
Källa: SCB

ALLMÄNHETENS UTTGIFTER FÖR EGET IDROTTANDE (PER ÅR)



Källa: SCB, 2006

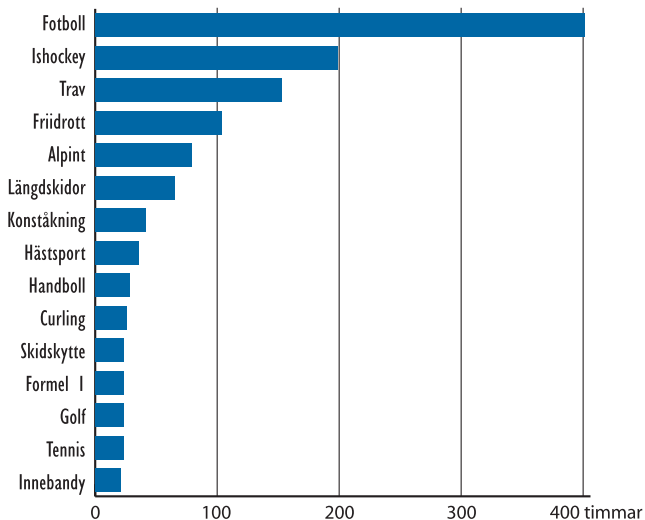
ANDELEN (%) KVINNOR OCH MÄN I SF:S STYRELSE



■ Kvinnor ■ Män

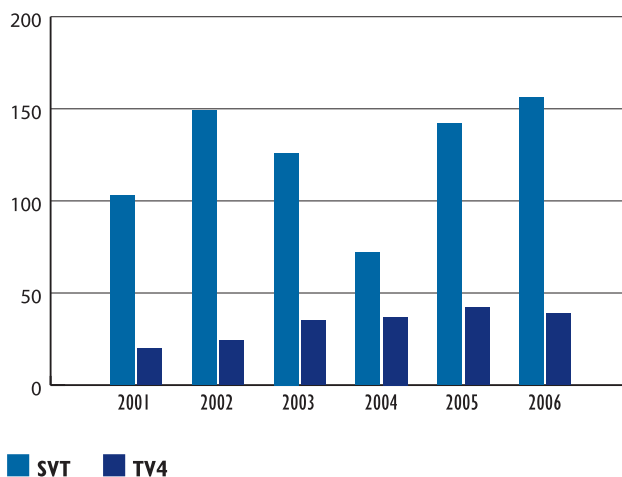
Källa: RF

IDROTT I TV* 2006



* SVT, TV3, TV4 och Kanal 5. Källa: Sponsor Insight

DAMIDROTT I TV (TIMMAR/ÅR)



Källa: Sponsor Insight

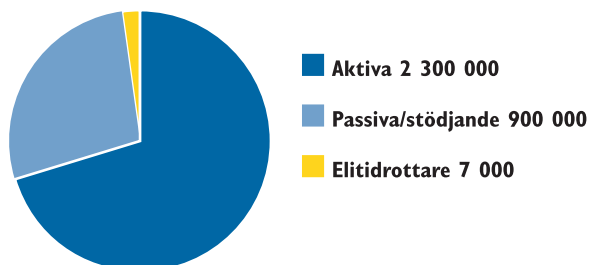
ANTAL TIMMAR IDROTT I TV*

	2001	2006	Förändring
Damidrott	123	195	59 %
Herridrott	1 723	807	-53 %
Blandade arrangemang	428	411	-4 %
Totalt	2 274	1 413	-38 %

* SVT, TV3, TV4 och Kanal 5. Källa: Sponsor Insight

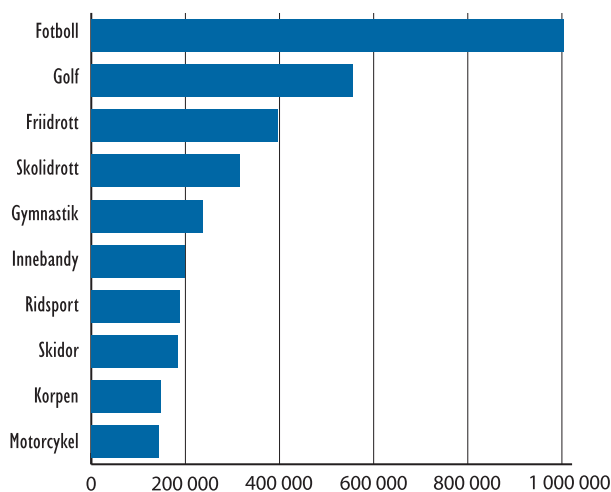
Idrottsfolket

ANTAL MEDLEMMAR I ÅLDERN 7-70 ÅR (ANDELEN KVINNOR 46 %)



Källa: SCB, 2006

SF MED FLEST ANTAL MEDLEMMAR



Källa: RF, 2006

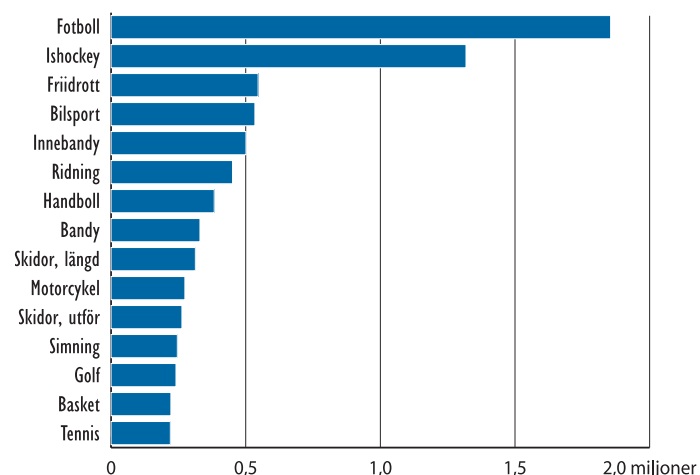
ANDEL (%) MOTIONSUTÖVARE I OLIKA ÅLDRAR – AKTIVITET MINST EN GÅNG PER VECKA

Åldersgrupp	Män	Kvinnor	Totalt
7-14 år	94	96	95
15-19 år	81	86	84
20-29 år	69	80	75
30-39 år	63	74	69
40-49 år	64	71	67
50-59 år	67	77	72
60-70 år	67	82	74

* Aktiviteten ska överstiga 20 minuter per tillfälle. Källa: SCB, 2006

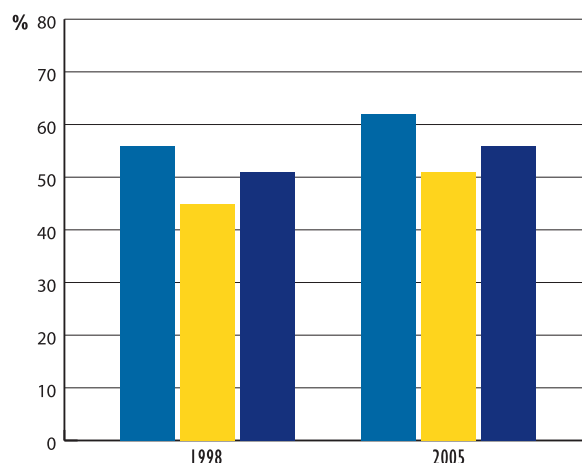
ÅSKÅDARE I ÅLDERN 7-70 ÅR

Antal personer som besökt idrottsaktiviteten minst några gånger per år



Källa: SCB, 2006

ANDELEN UNGDOMAR* SOM TRÄNAR OCH/ELLER TÄVLAR I EN IDROTTSFÖRENING



■ Pojkar ■ Flickor ■ Totalt

* 13-20 år. Källa: SCB

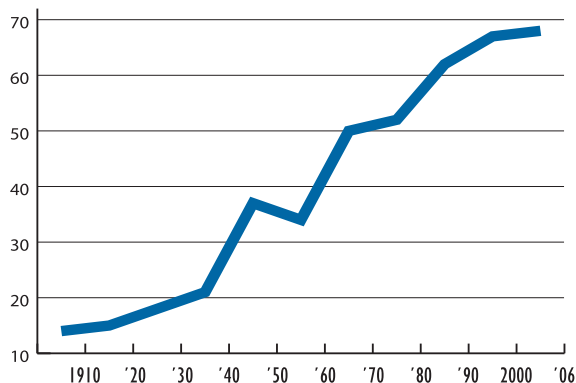
ANDEL (%) MOTIONSUTÖVARE*

	Män	Kvinnor	Totalt
Minst 5 gånger/vecka	15	17	16
3-4 gånger/vecka	26	33	29
1-2 gånger/vecka	30	30	30
1-3 gånger/månad	11	9	10
Mera sällan	8	4	6
Aldrig	11	7	9
Totalt	100	100	100

* Aktiviteten ska överstiga 20 minuter per tillfälle. Källa: SCB, 2006

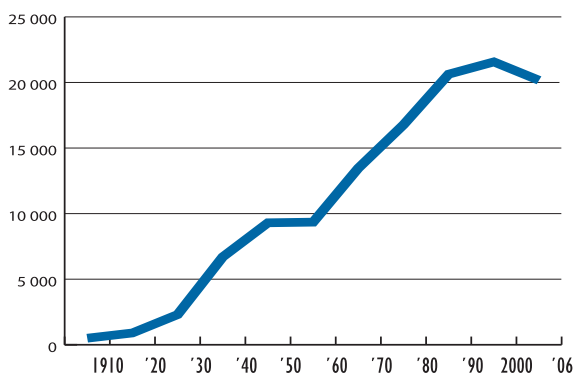
Verksamhet

ANTALET SPECIALFÖRBUND I RF



Källa: RF

ANTAL IDROTTSFÖRENINGAR I SVERIGE



Källa: RF

FÖRENINGSIDROTTER MED FLEST UTÖVARE FÖR UNGDOMAR (13–20 ÅR)

Totalt	Antal*	%	Killar	Antal*	%
Fotboll	173	37	Fotboll	110	44
Innebandy	73	16	Innebandy	52	21
Ridsport	49	10	Ishockey	33	13
Golf	39	8	Golf	32	13
Ishockey	36	8	Handboll	15	6
Handboll	32	7			
Gymnastik	19	4	Tjejer	Antal*	%
Basket	18	4	Fotboll	63	29
Simning	16	3	Ridsport	46	22
Tennis	15	3	Innebandy	21	10
			Handboll	17	8

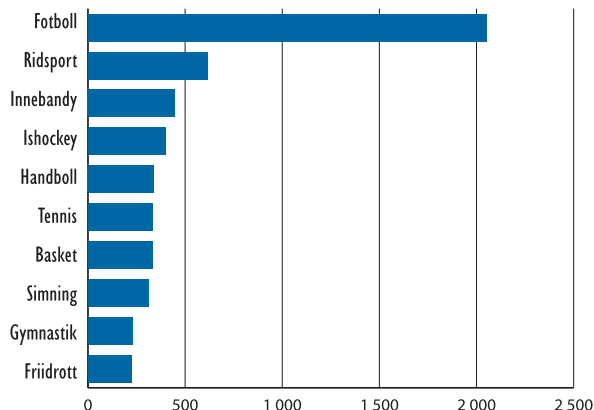
* Personer i 1 000-tal. Källa SCB, 2006

LOKALT AKTIVITETSSTÖD 2005

* Ingen övre åldersgräns för handikapp/dövvidrott.
Källa: RF

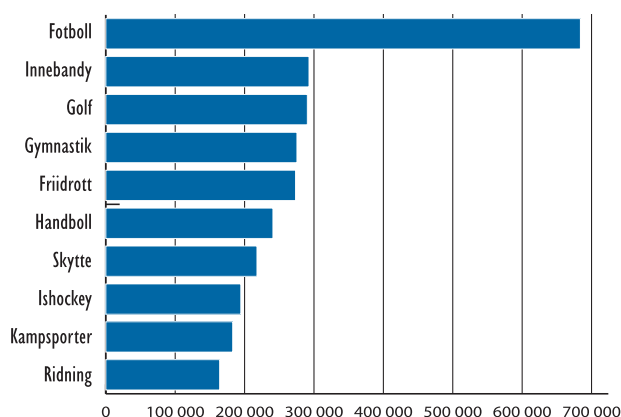
	Pojkar antal	Procent	Flickor antal	Procent	Total
7–12 år	14 651 883	58,2	10 533 211	41,8	25 185 094
13–16 år	13 702 108	59,3	9 409 317	40,7	23 111 425
17–20 år	6 569 735	63,4	3 794 686	36,6	10 364 421
21– år*	210 014	60,8	135 218	39,2	345 232
Totalt	35 133 740	59,5	23 872 432	40,5	59 006 172

IDROTTER MED FLEST AKTIVITETER 2005 FÖR BARN OCH UNGDOM (7–20 ÅR)



(Antal sammankomster, lokalt aktivitetsstöd, i 1 000-tal.) Källa: RF

DE TIO STÖRSTA TÄVLINGSIDROTTERNA* ANTAL AKTIVA PERSONER I ÅLDERN 7–70 ÅR

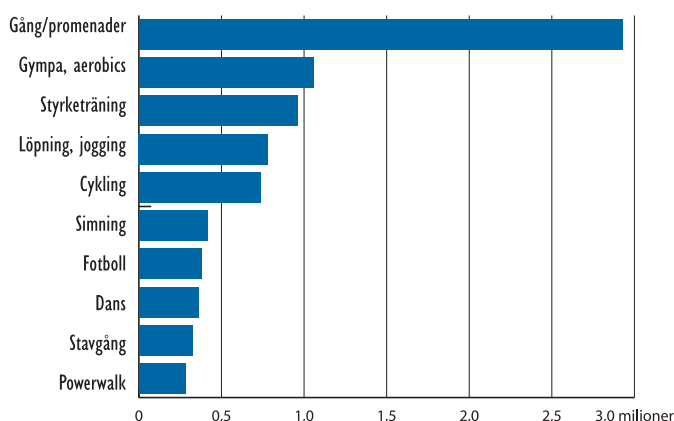


TÄVLINGSIDROTTER* I ÅLDERN 7–70 ÅR

Män	Antal	Procent	Kvinnor	Antal	Procent
Fotboll	486	14	Gymnastik	204	6
Innebandy	214	6	Fotboll	198	6
Golf	203	6	Ridning	143	4
Skytte	176	5	Friidrott	126	4
Ishockey	171	5	Handboll	112	3
Friidrott	145	4	Golf	88	2
Kampsporter	129	4	Innebandy	79	2
Handboll	128	4	Simning	70	2
Motorcykel	109	3	Kampsporter	54	2
Längdskidor	92	3	Längdskidor	51	1

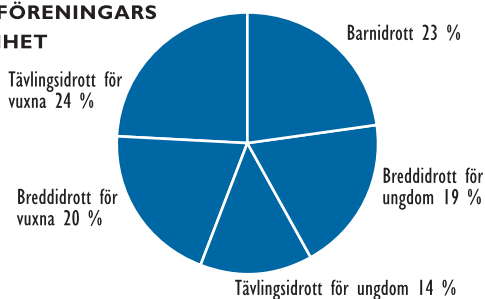
* Med tävling avses medverkan i någon form av organiserat seriesystem eller arrangerad individuell tävling. Personer i 1 000-tal. Källa: SCB, 2006

▼ **DE TIO STÖRSTA MOTIONSAKTIVITETERNA***
ANTAL AKTIVA PERSONER I ÅLDERN 7-70 ÅR



* Utövande minst 1 gång/vecka. Källa: SCB, 2006

▼ **IDROTTSFÖRENINGARS VERKSAMHET**



Källa: RF, 2005

▼ **ANDELEN (%) BARN OCH UNGDOMAR***
I NÅGRA STORA IDROTTER

	Aktiva medlemmar	Ledare	Styrelseledamöter
Fotboll	73	7	5
Friidrott	23	8	3
Golf	15	4	4
Gymnastik	50	26	5
Handboll	73	14	3
Innebandy	68	14	7
Ishockey	79	6	2
Ridsport	63	24	17
Simning	87	24	5
Tennis	51	18	3

* Upp till 20 år. Källa: RF

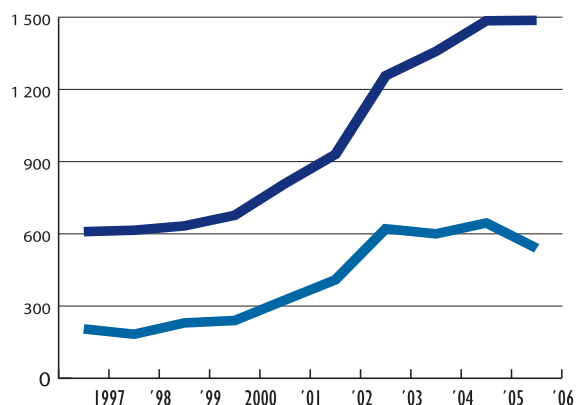
▼ **ANDEL (%) SOM TRÄNAR/TÄVLAR I IDROTT***

Åldersgrupp	Män	Kvinnor	Totalt
7-14 år	72	52	62
15-19 år	50	35	42
20-29 år	32	15	24
30-39 år	23	11	17
40-49 år	20	8	14
50-59 år	11	5	8
60-70 år	13	8	11
Totalt	28	16	23

* Med tävling avses medverkan i någon form av organiserat seriesystem eller arrangerad individuell tävling. Personer i 1 000-tal. Källa: SCB, 2006

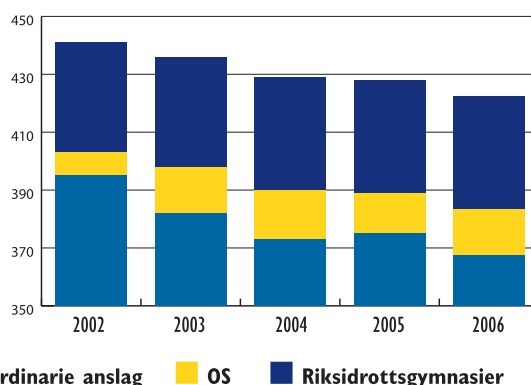
Ekonomi

▼ **RF:S OMSÄTTNING OCH UTVECKLING AV LOKALT AKTIVITETSSTÖD (MSEK)**



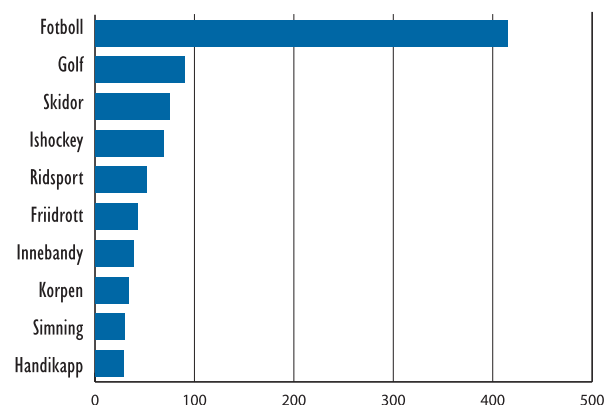
■ RF:s omsättning ■ Lokalt aktivitetsstöd Källa: RF

▼ **STATSANSLAGETS UTVECKLING (MSEK)**



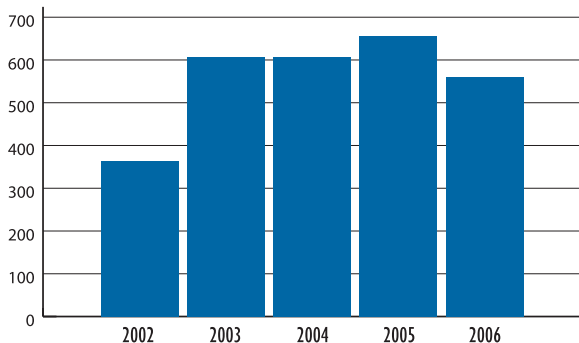
Källa: RF

▼ **DE STÖRSTA SPECIALFÖRBUNDEN 2005 RÄKNAT EFTER OMSÄTTNING (MSEK)**



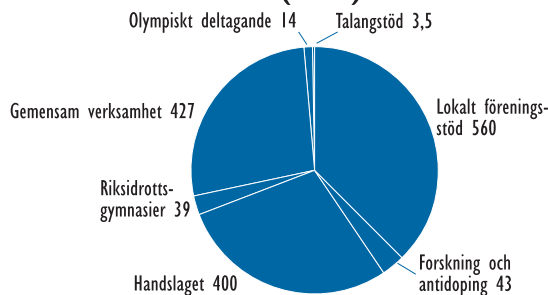
Källa: SF

▼ VINSTDELNING FRÅN SVENSKA SPEL (MSEK)*



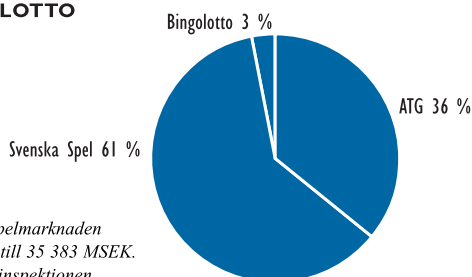
* Fr o m 2004 får idrottsrörelsen en andel av Svenska Spels vinst, i stället för som tidigare överskottet från värdeautomatspel.

▼ EKONOMISKT UTFALL 2006 (MSEK)



Källa: RF

▼ SPELMARKNADEN 2006* – STATLIGA BOLAG SAMT BINGOLOTTO



*Den totala spelmarknaden uppgick 2006 till 35 383 MSEK.
Källa: Lotteriinspektionen

▼ ENSKILDA SVENSKA SPEL (MSEK)

Spel	Omsättning		Förändring procent
	2005	2006	
Jack och Miss Vegas	6 830	6 811	0
V75	4 115	4 141	1
Triss	3 093	3 147	2
Lotto	2 255	2 350	4
Oddset	1 924	2 112	10
Dagens Dubbel	1 988	1 911	-4
Bingo	1 665	1 600	-4
Vinnare, Plats	1 671	1 562	-7
Keno	1 221	1 322	8
V65	1 311	1 185	-10

Källa: Lotteriinspektionen

Utbildning

▼ ANTAL ARRANGEMANG OCH STUDIECIRKLAR

År	Arrangemang	Timmar
2000	57 264	1 233 852
2001	59 942	1 312 152
2002	65 588	1 414 980
2003	69 755	1 485 306
2004	79 045	1 623 356
2005	72 638	1 446 526
2006	68 826	1 339 326

Källa: SISU Idrottsutbildarna

▼ DE FEM STÖRSTA DISTRIKTEN, ANTAL STUDIETIMMAR

Distrikt	2005	2006
Västergötland	254 673	251 831
Småland	221 558	229 314
Väst	149 571	136 277
Örebro	112 153	112 958
Stockholm	93 809	76 066

Källa: SISU Idrottsutbildarna

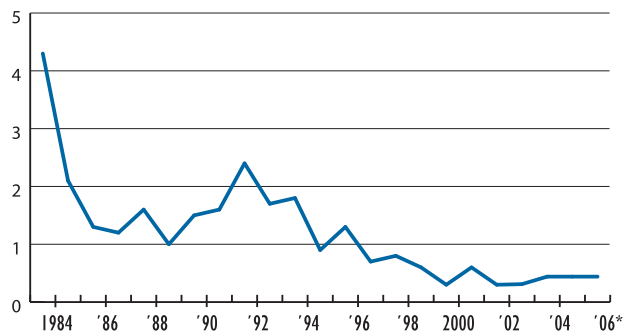
▼ DE FEM STÖRSTA IDROTTERNA, ANTAL STUDIETIMMAR

Idrotter	2005	2006
Fotboll	426 298	396 055
Ridsport	155 675	150 495
Ishockey	112 000	101 759
Golf	100 148	87 518
Handboll	69 412	69 689

Källa: SISU Idrottsutbildarna

Antidoping

▼ BESTRAFFADE DOPINGFALL 1984–2006 i relation (%) till antal tagna prover



* Preliminära siffror p g a vid tryckningen ej avslutade dopingfall. Källa: RF

Övrigt

▼ IDROTTER MED FLEST ANTAL UTÖVARE

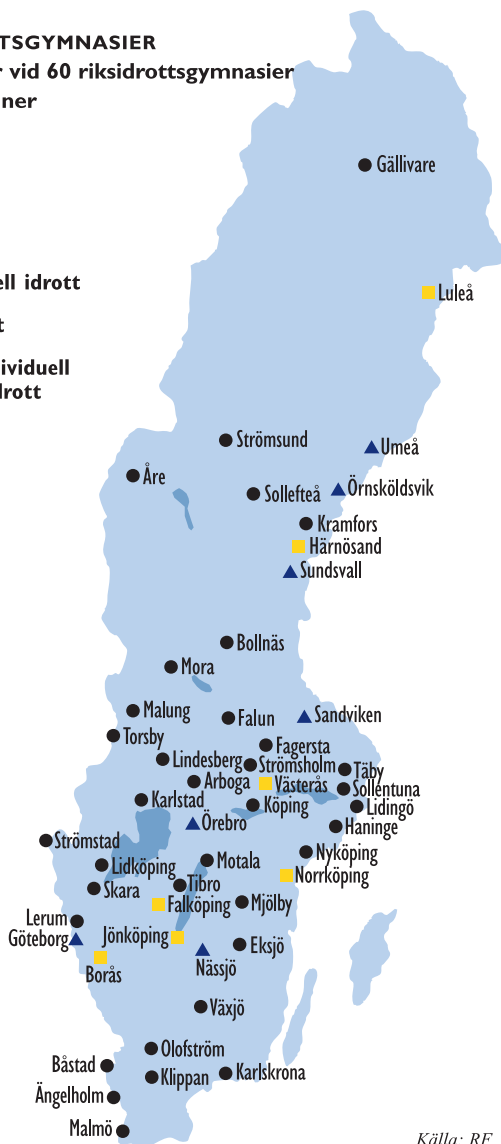
Sverige*	Danmark	Norge
1. Fotboll	1. Fotboll	1. Fotboll
2. Innebandy	2. Gymnastik	2. Skidor
3. Golf	3. Handboll	3. Gymnastik

Finland	Frankrike	Tyskland
1. Fotboll	1. Fotboll	1. Fotboll
2. Friidrott	2. Tennis	2. Gymnastik
3. Skidor	3. Skidor	3. Tennis

Holland	Österrike	
1. Fotboll	1. Fotboll	*Tränings- och tävlingsaktiviteter.
2. Tennis	2. Tennis	
3. Gymnastik	3. Skidor	Källa: RF

▼ RIKSIDROTTSGYMNASIER I 300 elever vid 60 riksidrottsgymnasier i 50 kommuner

- Individuell idrott
- Lagidrott
- ▲ Både individuell och lagidrott



Källa: RF

▼ DISTRIKTSFÖRBUND OCH ANTAL FÖRENINGAR/ 10 000 INVÄNARE

- -20
- 21-25
- 26-30
- 31-



Källa: RF

Bidragsfördelning

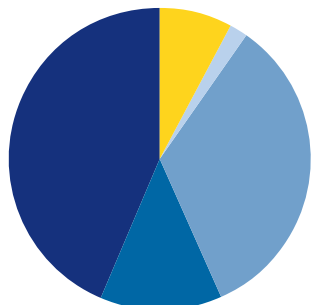
DISTRIKTS- FÖRBUNDEN	Bidragsfördelning*		Antal föreningar**
	2005	2006***	
Blekinge	652	707	383
Dalarna	1 109	1 198	973
Gotland	593	642	183
Gästrikland	673	729	315
Halland	744	807	787
Hälsingland	696	752	412
Jämtland/Härjedalen	1 031	1 117	464
Norrbotten	1 243	1 346	703
Skåne	1 971	2 132	2 220
Småland	1 959	2 120	1 849
Stockholm	2 414	2 613	2 825
Södermanland	817	883	739
Uppland	814	880	841
Värmland	1 201	1 298	918
Västerbotten	1 206	1 304	734
Västergötland	1 527	1 654	1 408
Västernorrland	1 285	1 389	710
Västmanland	745	807	541
Västsvenska	2 072	2 241	1 791
Örebro	779	843	552
Östergötland	851	922	816
SUMMA	24 383	26 383	20 164

Gotland erhåller enligt beslut på Riksidrottsmötet 1991 ett vattenbidrag på 2 109 KSEK och Norrbotten Kalottstöd på 168 KSEK. * KSEK.

** Avser huvudföreningar – ej sektioner.

*** 1 000 KSEK avser återhöjning av tidigare års sänkning.

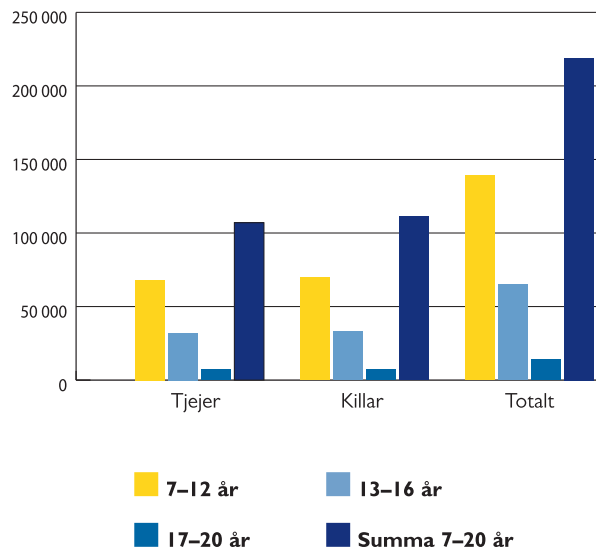
▼ HANDSLAGETS OLIKA OMRÅDEN ÅR 3



- Hålla tillbaka avgifterna 8 %
- Kampen mot droger 2 %
- Samverkan med skolan 34 %
- Satsa på tjejers idrott 13 %
- Öppna dörrarna för fler 44 %

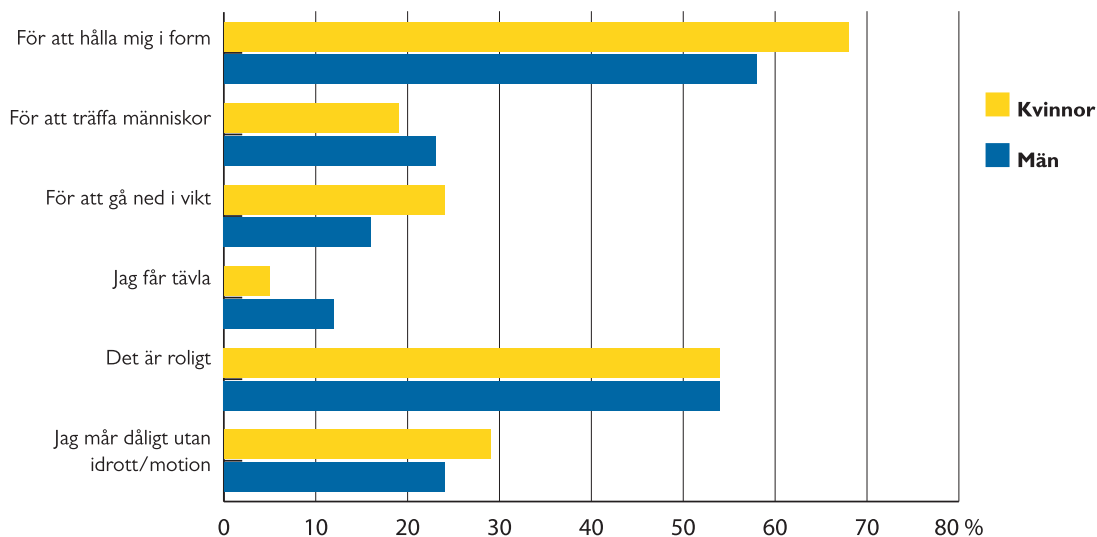
Källa: RF

▼ HANDSLAGET ÅR 3 I SIFFROR (ANTAL)



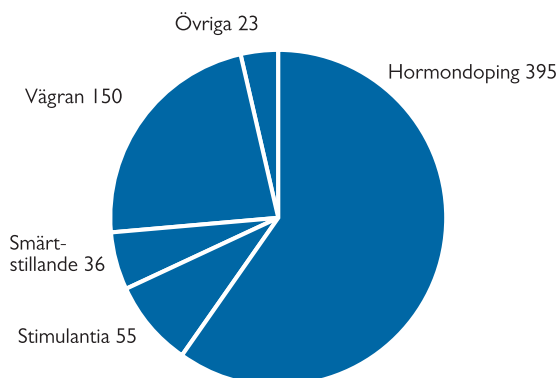
Källa: RF

▼ ANLEDNING TILL IDROTTANDE



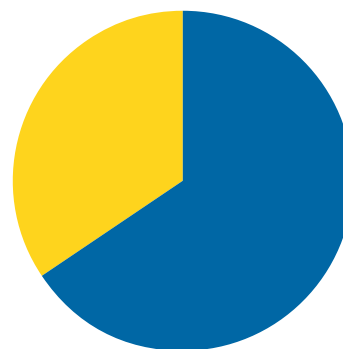
Källa: SCB, 2006

▼ **BESTRAFFADE DOPINGFALL (ANTAL)**
1981–2006* fördelat på dopingklass



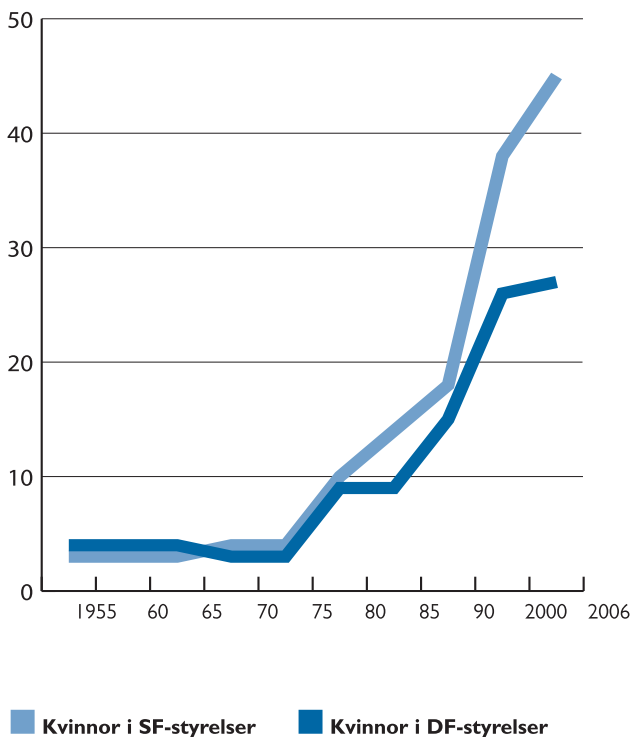
* Preliminära siffror på grund av vid tryckningen ej avslutade dopingfall. Källa: RF

▼ **LEDARE* I ÅLDERN 7–70 ÅR**
(TOTALT 643 000 LEDARE)



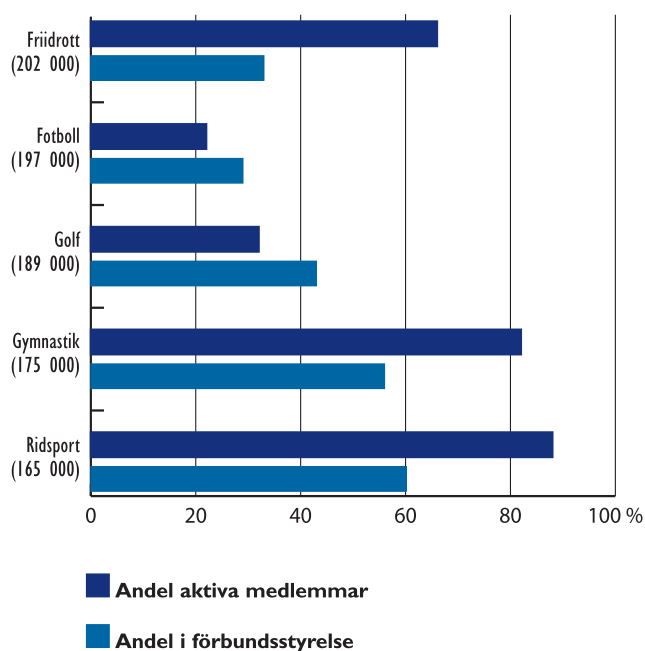
* Ledare, tränare, styrelseledamot eller liknande uppdrag i någon idrottsförening. Källa: SCB, 2006

▼ **ANDELEN (%) KVINNOR I SF- OCH DF-STYRELSE**



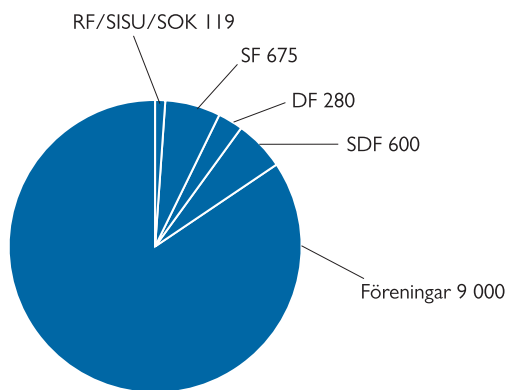
Källa: RF

▼ **SF MED FLEST ANTAL AKTIVA KVINNOR**



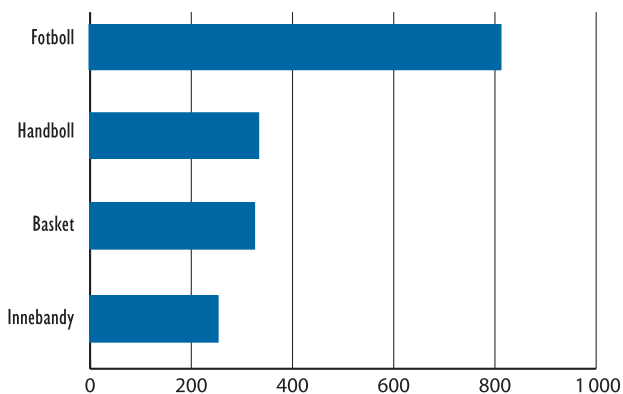
Källa: RF, 2006

▼ AN TAL ANSTÄLLDA INOM IDROTTSRÖRELSEN

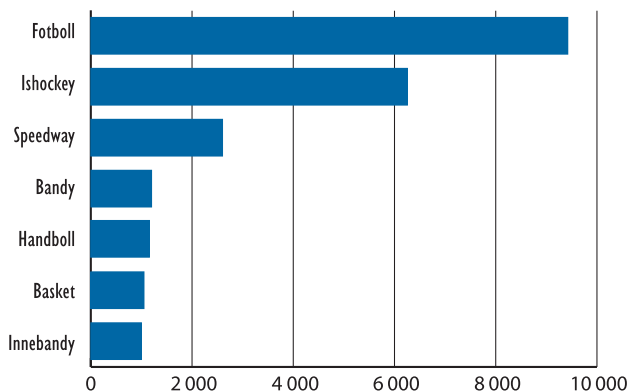


Källa: RF, SF, DF, 2006

▼ SNITTPUBLIK I HÖGSTA DAMSERIERNA

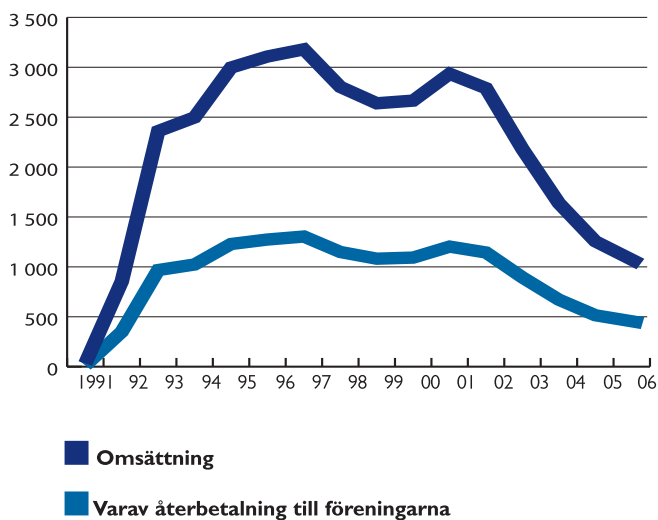


▼ SNITTPUBLIK I HÖGSTA HERRSERIERNA



Källa: SF, 2007

▼ BINGOLOTTO S UTVECKLING, OMSÄTTNING



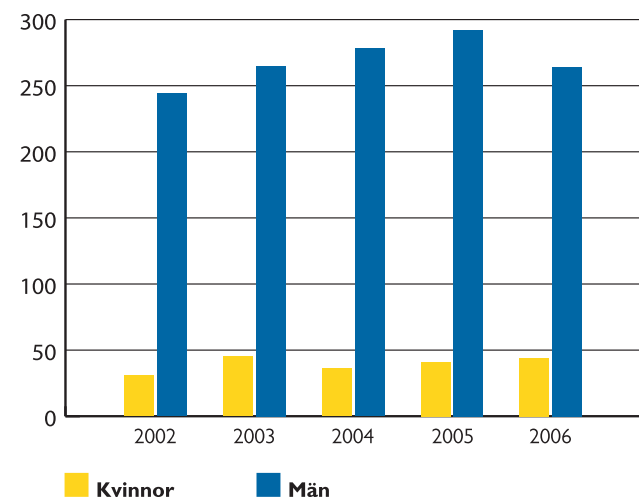
Källa: Lotteriinspektionen

▼ AN TAL DELTAGARE I FOLKBILDNING OCH KULTURARRANGEMANG

	2005	2006
Kulturarrangemang	2 109 476	1 459 108
Studiecirklar med mera	602 929	567 740
Totalt	2 712 405	2 026 848

Källa: SISU Idrottsutbildarna

▼ SVENSK IDROTTS INTERNATIONELLA REPRESENTATION* (ANTAL PERSONER)



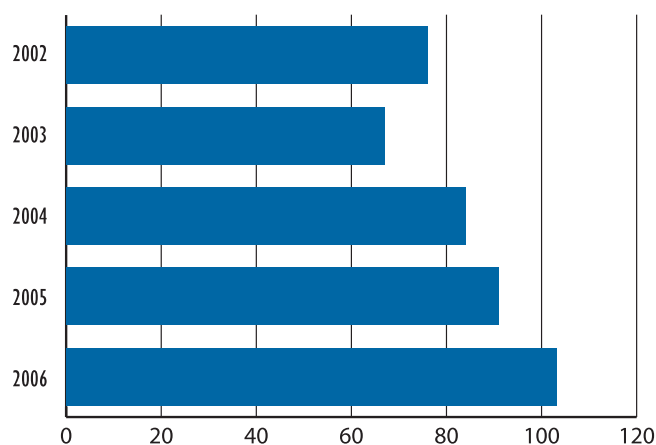
Källa: Nordiska uppdrag ej inräknade. Källa: RF

▼ IDROTTER MED FLEST ANTAL UTÖVARE I VÄRLDEN

- Volleyboll
- Fotboll
- Basket

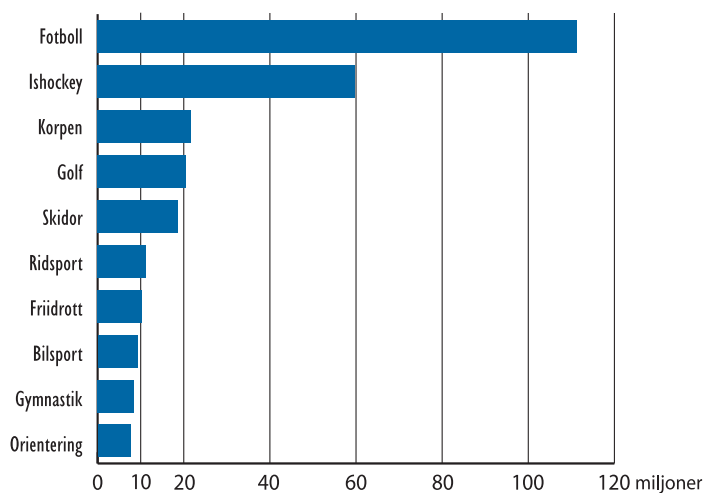
Källa: General Association of International Sports Federation

▼ INKOMNA ÄRENDEN TILL RIKSIDROTTSNÄMNDEN



Källa: RF, 2006

▼ SF MED STÖRST EGET KAPITAL



Källa: RF, 2006

▼ FÖRÄNDRING AV ANDELEN (%) MOTIONSUTÖVARE 1998–2006*

Frekvens	1998	2002	2006
Mer än 2 gånger/vecka	37	42	45
1–2 gånger/vecka	34	31	30
1–3 gånger/månad	8	8	10
Mera sällan	8	8	6
Motionerar aldrig	13	11	9
	100 %	100 %	100 %

* Aktiviteten ska överstiga 20 minuter per tillfälle. Källa: SCB, 2006

▼ FÖRÄNDRING AV ANDELEN (%) TÄVLINGSUTÖVARE 1998–2006*

Frekvens	1998	2002	2006
5– gånger/vecka	2	2	2
3–4 gånger/vecka	6	7	6
2 gånger/vecka	5	5	5
1 gång/vecka	5	6	6
1–3 gånger/månad	4	5	4
Tävlrar aldrig	77	76	77
	100 %	100 %	100 %

* Med tävling avses medverkan i någon form av organiserat seriesystem eller arrangerad tävling. Källa: SCB, 2006

▼ MEDLEMMAR (%) I IDROTTSFÖRENINGAR 7–70 ÅR – fördelat efter antalet invånare på orten där man bor

	Aktiva	Passiva/stödjande	Totalt
–5 000	28	19	47
5001–25 000	34	12	46
25 100–100 000	33	11	43
>100 000	29	8	37

Källa: SCB, 2006

RF:S MEDLEMSFÖRBUND

SPECIALIDROTTS- FÖRBUND	MEDLEMMAR*	ANTAL FÖRENINGAR**		LOKALT AKTIVITETSSTÖD Antal deltagartillfällen		TOTAL BIDRAGS- FÖRDELNING (KSEK)		SJÄLVFINANSIERING
	Antal	2005	2006	2004	2005	2005	2006	Procent
Akademisk idrott	77 803	70	70	83 970	99 009	2 627	2 667	26
Amerikansk fotboll	7 129	53	58	139 835	146 336	1 059	1 080	61
Badminton	33 241	280	271	592 007	606 965	3 337	3 388	61
Bandy	40 000 ¹	315	313	540 175	469 399	4 943	5 019	78
Bangolf	7 043	117	116	55 250	49 713	1 371	1 365	65
Baseboll	938 ²	48	52	27 004	33 352	1 161	1 179	58
Basketboll	110 000	376	394	3 173 909	3 143 826	6 867	7 043	52
Biljard	1 544 ²	52	42	10 295	7 218	791	787	47
Bilsport	116 811	498	490	68 200	55 747	3 099	3 163	88
Bob och rodel	4 945	16	16	4 653	7 897	897	911	16
Bordtennis	64 036	789	770	990 166	970 084	5 469	5 553	64
Boule	14 000	295	296	21 085	17 503	1 418	1 440	70
Bowling	32 301	889	866	295 446	293 472	3 332	3 400	72
Boxning	12 024	141	139	387 515	407 621	1 693	1 728	37
Brottning	17 151	152	152	401 211	381 945	2 615	2 602	51
Budo och kampsport	41 932	728	752	1 270 957	1 368 294	2 429	2 478	62
Bågskytte	6 672	152	152	80 402	78 137	1 508	1 531	59
Castling	6 217	49	52	5 303	6 739	833	846	29
Curling	4 204	72	69	10 199	10 571	1 562	1 555	30
Cykel	2 710 ²	241	245	97 604	99 766	3 503	3 486	64
Danssport	35 254	146	150	218 033	223 910	1 302	1 322	64
Draghund	18 000	83	85	1 361	1 604	888	902	35
Dragkamp	1 355	26	26	12 493	10 117	783	799	60
Dövas idrottsförbund	55 000	43	49	32 206	29 006	2 661	2 702	52
Flygsport	27 500	416	414	12 342	12 834	1 985	1 975	44
Fotboll	1 005 097	3 348	3 274	20 692 499	20 530 016	20 981	21 412	95
Friidrott	396 243	986	986	1 739 689	1 751 370	11 260	11 550	74
Frisbee	4 900	54	55	9 303	9 262	925	939	40
Fäktning	3 735	45	42	98 340	75 471	1 663	1 697	57
Golf	556 135	465	471	497 259	498 174	6 487	6 654	93
Gymnastik	236 195	1 356	1 309	2 180 284	2 153 034	11 095	11 265	54
Gång	28 820	141	131	2 721	2 825	1 504	1 497	66
Handboll	110 000	545	522	3 456 826	3 425 527	6 553	6 654	77
Handikapp	37 515	437	471	268 217	270 231	9 835	10 037	66
Innebandy	199 291	1 186	1 131	4 910 507	5 091 182	7 069	7 214	82
Ishockey	64 160 ²	647	646	4 723 857	4 604 286	11 505	11 682	83
Issegling	12 000	45	47	9	131	458	456	68
Judo	16 491	161	161	417 931	390 516	1 847	1 875	66
Kanot	18 986	132	130	88 641	89 066	3 227	3 277	52
Klättring	6 067	63	68	11 898	11 934	917	936	65
Konståkning	15 121	124	126	485 879	479 016	2 024	2 055	82
Korpen	147 537	-	-	92 925	100 668	21 734	22 067	37
Landhockey	1 391	16	14	16 812	16 608	737	748	41
Motorcykel	144 431	609	613	138 588	141 307	3 217	3 266	80
Mångkamp	19 820	113	102	7 351	4 903	1 512	1 535	51
Orientering	100 000	644	631	428 268	412 601	8 391	8 520	70
Racerbåt	2 575 ¹	51	54	57	111	776	788	50
Ridsport	187 691	965	961	4 336 854	4 239 323	12 039	12 224	77
Rodd	6 383	62	61	52 688	52 330	1 825	1 853	37
Rugby	3 757 ²	48	49	71 578	68 122	1 244	1 269	66
Segling	129 000	425	427	116 441	111 185	5 615	5 731	53
Simning	105 580	340	333	2 351 025	2 234 613	7 494	7 609	75
Skidor	184 196	1 638	1 616	481 072	445 621	10 348	10 507	86
Skidskytte	10 500	67	70	7 391	7 755	1 117	1 134	78
Skolidrott	315 291	1 692	1 552	336 978	389 010	3 723	3 780	69
Skridsko	26 947	94	69	17 997	19 360	2 434	2 471	28
Sportdykning	9 850	218	210	56 182	42 662	1 725	1 717	65
Sportskytte	79 803	770	746	94 474	96 075	3 433	3 416	66
Squash	4 877	58	62	30 637	29 835	1 391	1 412	51
Styrkelyft	29 000	147	151	230 901	218 274	1 552	1 576	39
Taekwondo	7 486	173	169	402 581	415 645	960	975	60
Tennis	102 777	540	530	1 625 264	1 648 590	5 114	5 089	72
Triathlon	5 000	97	97	2 134	4 435	1 087	1 081	39
Tyngdlyftning	20 557	86	85	64 796	73 204	1 387	1 352	39
Varpa	1 500	56	55	7 031	7 666	807	803	29
Vattenskidor	7 400 ¹	79	74	21 277	24 327	1 190	1 208	35
Volleyboll	8 092 ²	219	193	255 967	288 836	4 216	4 303	65
Summa	5 109 007	24 989	24 533	59 362 750	59 006 172	260 551	264 555	

* En person kan vara medlem i flera SF.

¹⁾ Aktiva medlemmar

** En del föreningar består av olika sektioner och finns därmed med i flera SF.

²⁾ Licenser

Sedan RF-stämman 2003 är Svenska Ringetteförbundet ett associerat förbund, vars uppgifter inte redovisas här.