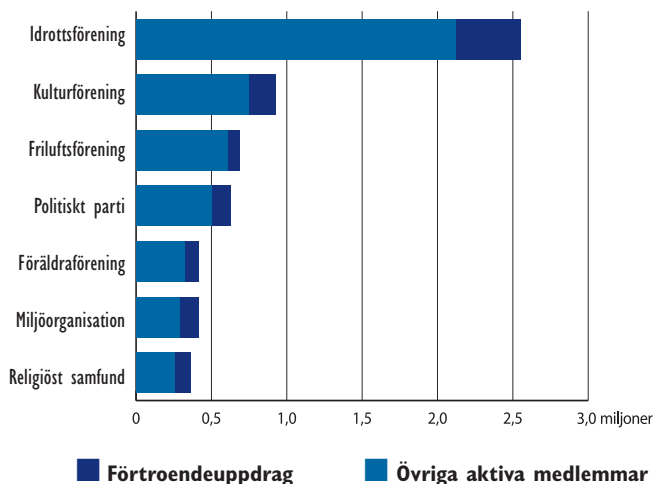


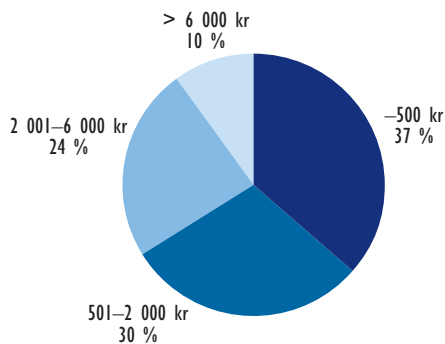
Idrotten i samhället

● Personer i åldern 16–84 år som är medlemmar och/eller har förtroendeuppdrag



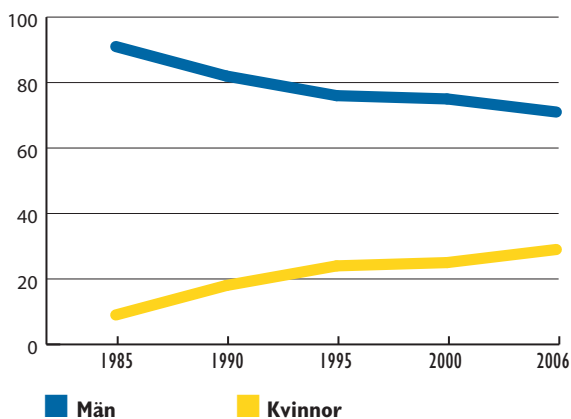
Källa: SCB

● Allmänhetens utgifter för eget idrottande (per år)



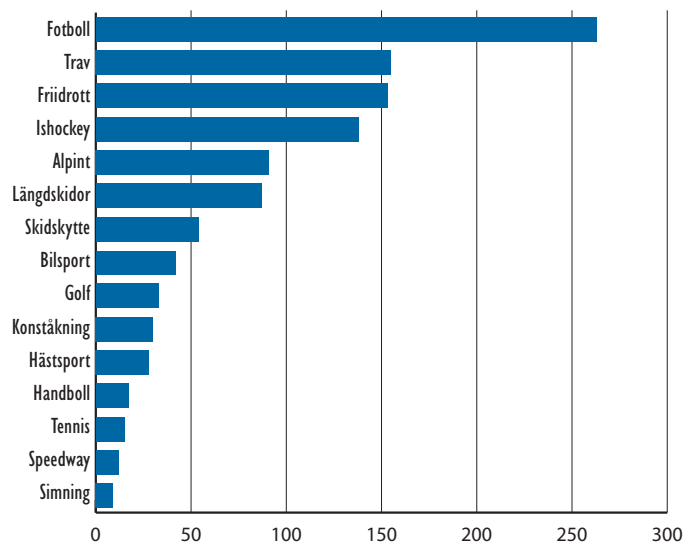
Källa: SCB, 2007

● Andelen (%) kvinnor och män i SF:s styrelse



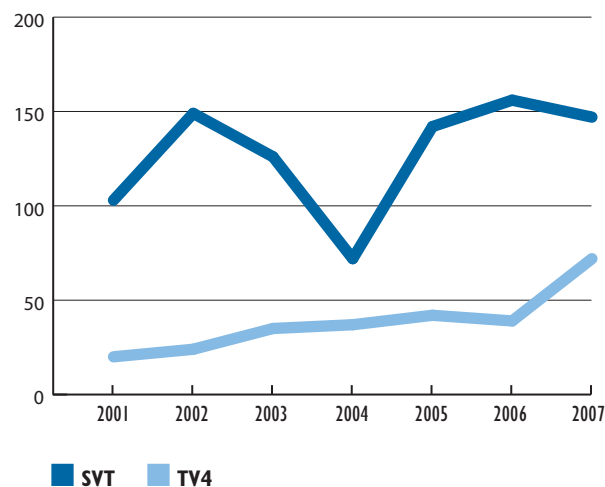
Källa: RF

● Idrott i TV* 2007



* SVT, TV3, TV4 och Kanal 5. Källa: Sponsor Insight

● Damidrott i TV (timmar/år)



Källa: Sponsor Insight

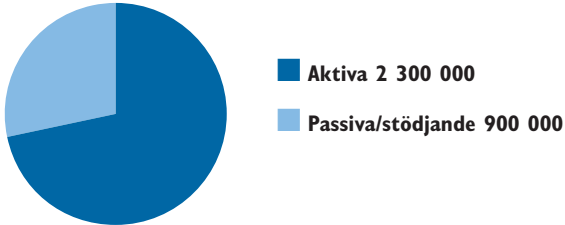
● Antal timmar idrott i TV*

	2001	2007	Förändring
Damidrott	123	219	78 %
Herridrott	1 723	538	-69 %
Blandade arrangemang	428	450	5 %
Totalt	2 274	1 207	-47 %

* SVT, TV3, TV4 och Kanal 5. Källa: Sponsor Insight

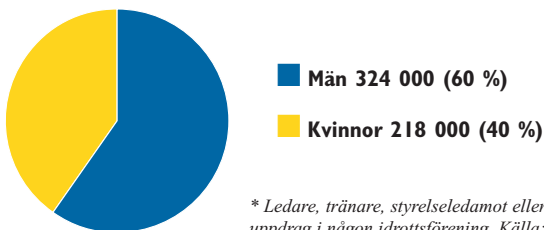
Idrottsfolket

Antal medlemmar i åldern 7–70 år (andelen kvinnor 46 %)



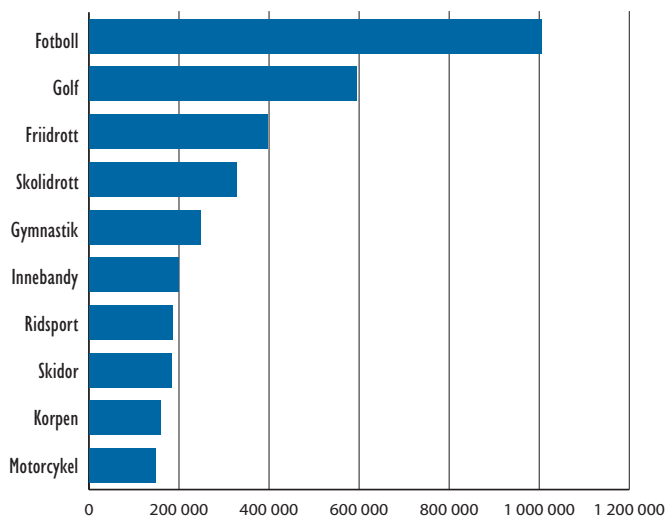
Källa: SCB, 2007

Ledare* i åldern 7–70 år (totalt 542 000)



* Ledare, tränare, styrelseledamot eller liknande uppdrag i någon idrottsförening. Källa: SCB, 2007

SF med flest antal medlemmar



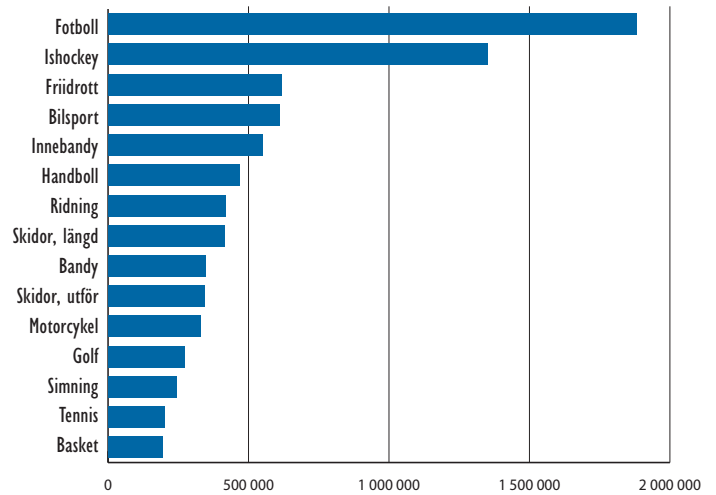
Källa: RF, 2007

Andel (%) motionsutövare i olika åldrar – aktivitet minst en gång per vecka*

Åldersgrupp	Män	Kvinnor	Totalt
7–14	91	90	91
15–19	86	90	88
20–29	65	76	71
30–39	63	70	66
40–49	62	78	70
50–59	59	82	70
60–70	70	81	76

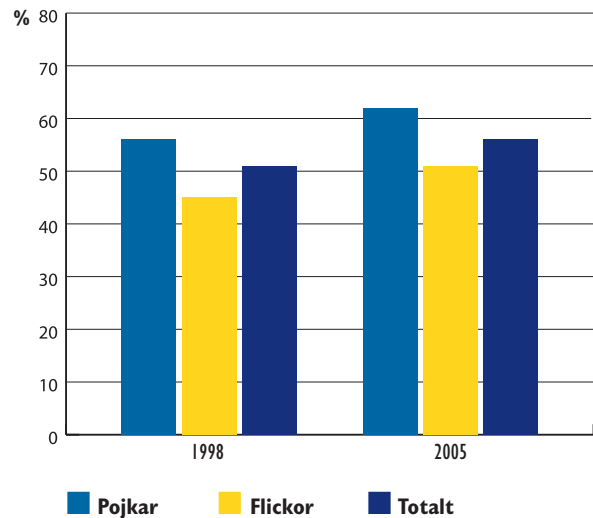
* Aktiviteten ska överstiga 20 minuter per tillfälle. Källa: SCB, 2007

Åskådare i åldern 7–70 år Antal personer som besökt idrottsaktiviteten minst några gånger per år



Källa: SCB, 2007

Andelen ungdomar* som tränar och/eller tävlar i en idrottsförening



* 13–20 år. Källa: SCB

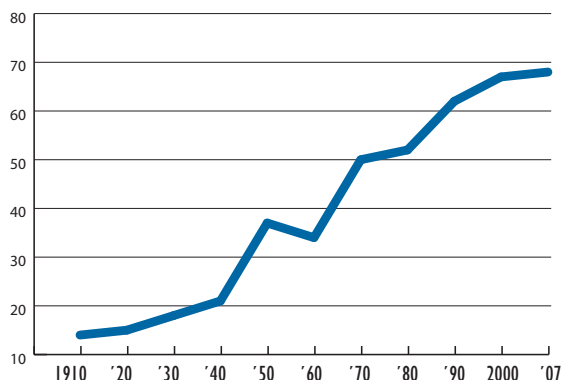
Andel (%) motionsutövare*

	Män	Kvinnor	Totalt
Minst 5 gånger/vecka	16	20	18
3–4 gånger/vecka	24	29	27
1–2 gånger/vecka	28	30	29
1–3 gånger/månad	9	8	8
Mera sällan	9	6	8
Aldrig	13	7	10
Totalt	100	100	100

* Aktiviteten ska överstiga 20 minuter per tillfälle. Källa: SCB, 2007

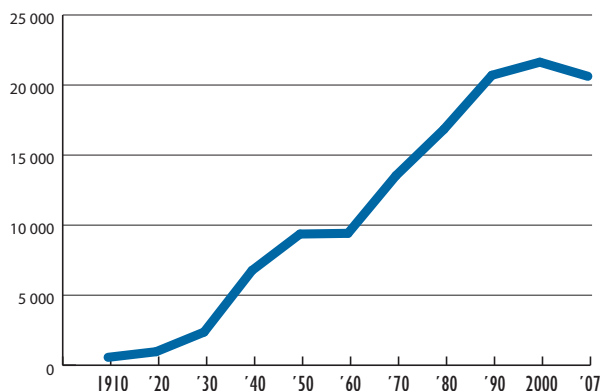
Verksamhet

● Antal specialförbund i RF



Källa: RF

● Antal idrottsföreningar i Sverige



Källa: RF

● Föreningsidrotter med flest utövare för ungdomar (13–20 år)

Totalt	Antal*	%	Killar	Antal*	%
Fotboll	173	37	Fotboll	110	44
Innebandy	73	16	Innebandy	52	21
Ridsport	49	10	Ishockey	33	13
Golf	39	8	Golf	32	13
Ishockey	36	8	Handboll	15	6
Handboll	32	7	Tjejer	Antal*	%
Gymnastik	19	4	Fotboll	63	29
Basket	18	4	Ridsport	46	22
Simning	16	3	Innebandy	21	10
Tennis	15	3	Gymnastik	17	8
			Handboll	17	8

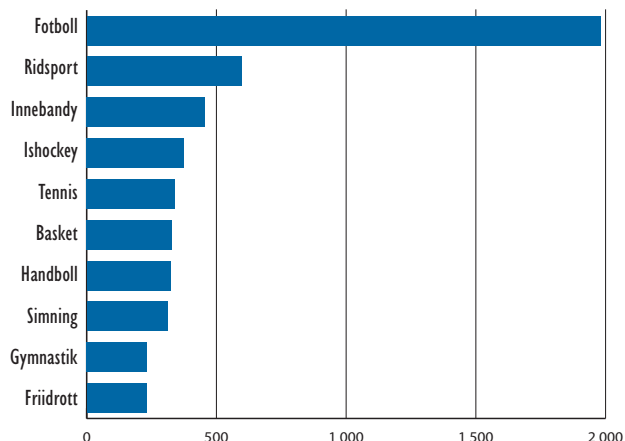
* Personer i 1 000-tal. Källa SCB, 2006

● Lokalt aktivitetsstöd 2006, antal deltagartillfällen

* Ingen övre åldersgräns för handikapp/dövidrott. Källa: RF

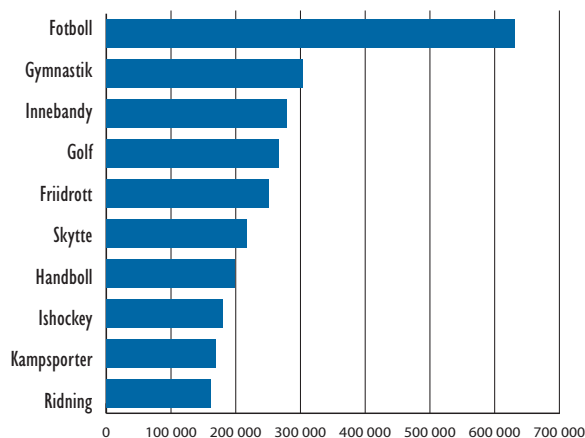
	Pojkar antal	%	Flickor antal	%	Total
7–12 år	14 065 220	58,0	10 168 696	42,0	24 233 916
13–16 år	13 543 170	59,0	9 403 097	41,0	22 946 267
17–20 år	6 647 496	62,9	3 928 488	37,1	10 575 984
21– år*	217 761	60,8	140 518	39,2	358 279
Totalt	34 473 647	59,3	23 640 799	40,7	58 114 446

● Idrotter med flest aktiviteter 2006 för barn och ungdom (7–20 år)



(Antal sammankomster, lokalt aktivitetsstöd, i 1 000-tal.) Källa: RF

● De tio största tävlingsidrotterna* antal aktiva personer i åldern 7–70 år



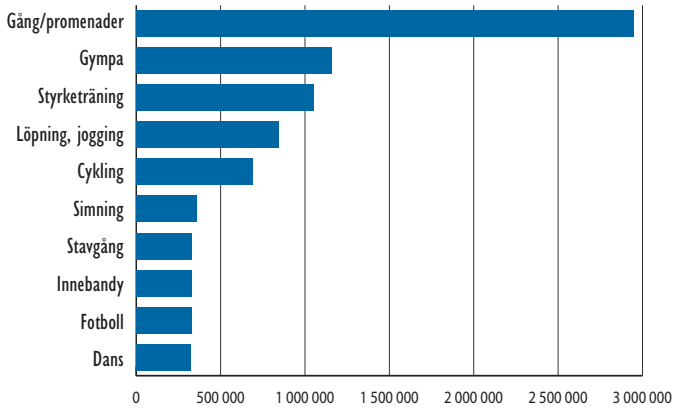
Källa SCB, 2007

● Tävlingsidrotter* i åldern 7–70 år

Män	Antal	%	Kvinnor	Antal	%
Fotboll	446	12	Gymnastik	232	6
Innebandy	212	6	Fotboll	185	5
Golf	186	5	Ridning	137	4
Skytte	184	5	Friidrott	114	3
Ishockey	157	4	Handboll	92	3
Friidrott	137	4	Golf	81	2
Motorcykel	122	3	Innebandy	67	2
Kampsport	116	3	Simning	58	2
Handboll	107	3	Kampsport	53	1
Bilsport	99	3	Cykel	48	1

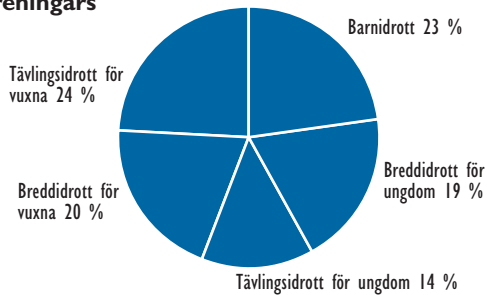
* Med tävling avses medverkan i någon form av organiserat seriesystem eller arrangerad individuell tävling. Personer i 1 000-tal. Källa: RF, 2007

● De tio största motionsaktiviteterna*
antal aktiva personer i åldern 7-70 år



* Utövande minst 1 gång/vecka. Källa: SCB, 2007

● Idrottsföreningars
verksamhet



Källa: RF, 2007

● Andelen (%) barn och ungdomar*
i några stora idrotter

	Aktiva medlemmar	Ledare	Styrelseledamöter
Fotboll	73	7	5
Friidrott	23	8	3
Golf	15	4	4
Gymnastik	50	26	5
Handboll	73	14	3
Innebandy	68	14	7
Ishockey	79	6	2
Ridsport	63	24	17
Simning	87	24	5
Tennis	51	18	3

* Upp till 20 år. Källa: RF

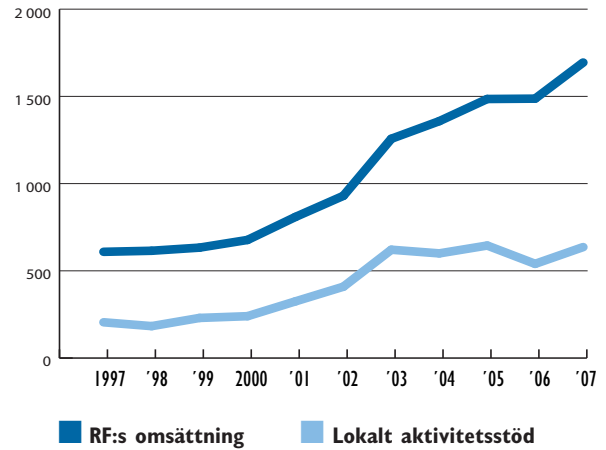
● Andel (%) som tränar/tävlrar i idrott*

Åldersgrupp	Män	Kvinnor	Totalt
7-14	63	60	62
15-19	51	49	50
20-29	30	18	24
30-39	24	11	17
40-49	18	7	12
50-59	11	4	8
60-70	7	3	5
Totalt	28	16	21

* Med tävling avses medverkan i någon form av organiserat seriesystem eller arrangerad individuell tävling. Personer i 1 000-tal. Källa: SCB, 2007

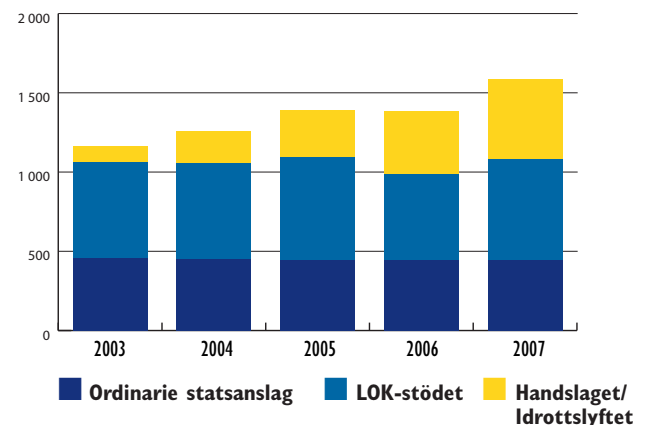
Ekonomi

● RF:s omsättning och utveckling
av lokalt aktivitetsstöd (msek)



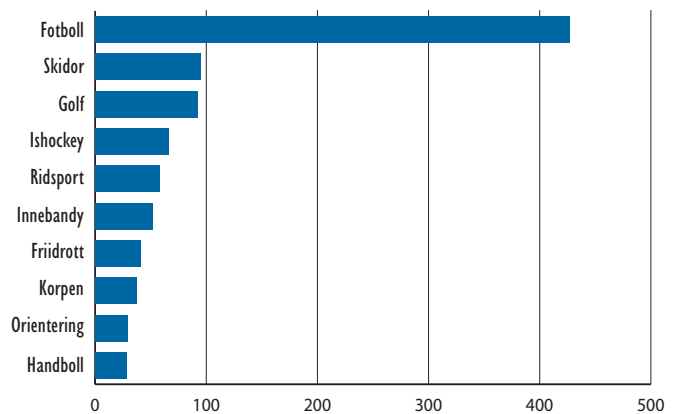
Källa: RF

● Statsanslagets utveckling (msek)



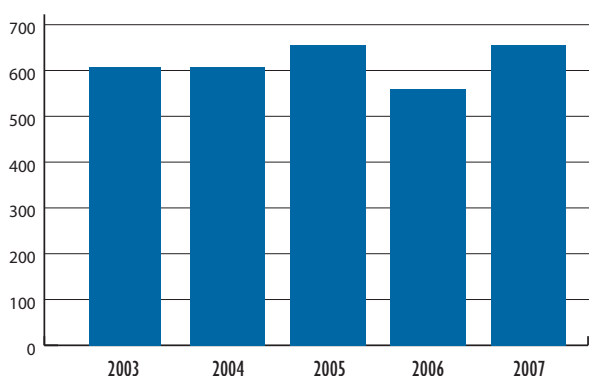
Källa: RF

● De största specialförbunden 2006
räknat efter omsättning (msek)



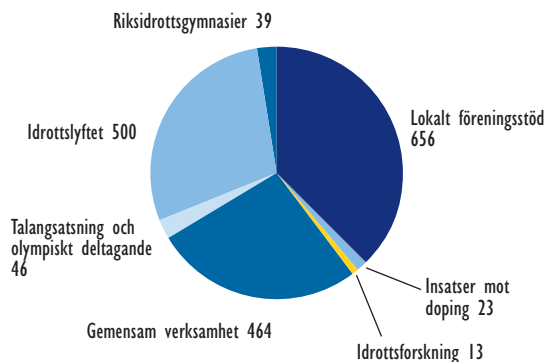
Källa: SF

● **Vinstdelning från Svenska Spel AB (msek)***



* Fr.o.m. 2004 får idrottsrörelsen en andel av Svenska Spels vinst, i stället för som tidigare överskottet från värdeautomatspel.

● **RF:s kostnader per verksamhetsområde 2007 (msek)**



Källa: RF

Utbildning

● **Antal arrangemang och studiecirklar**

År	Arrangemang	Timmar
2001	59 942	1 312 152
2002	65 588	1 414 980
2003	69 755	1 485 306
2004	79 045	1 623 356
2005	72 638	1 446 526
2006	68 826	1 339 326
2007	69 002	1 311 187

Källa: SISU Idrottsutbildarna

● **De fem största distrikten, antal studietimmar**

Distrikt	2006	2007
Västergötland	251 831	253 648
Småland	229 314	225 656
Väst	136 277	121 802
Örebro	112 958	103 967
Skåne	73 990	886 222

Källa: SISU Idrottsutbildarna

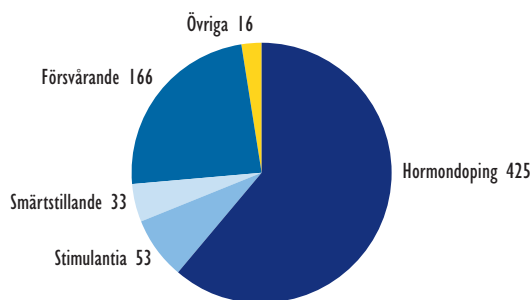
● **De fem största idrotterna, antal studietimmar**

Idrotter	2006	2007
Fotboll	396 055	391 805
Ridsport	150 495	166 172
Ishockey	101 759	99 301
Golf	87 518	79 619
Handboll	69 689	71 467

Källa: SISU Idrottsutbildarna

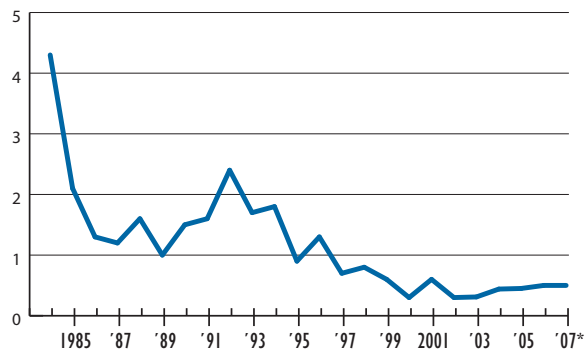
Antidoping

● **Besträffade dopingfall* 1981–2007 fördelade på dopingsklass**



* Preliminära siffror p.g.a. vid tryckningen ej avslutade dopingfall. Källa: RF

● **Besträffade dopingfall* 1984–2007 i relation (%) till antal tagna prover**



* Preliminära siffror p.g.a. vid tryckningen ej avslutade dopingfall. Källa: RF

Övrigt

● Idrotter med flest antal utövare

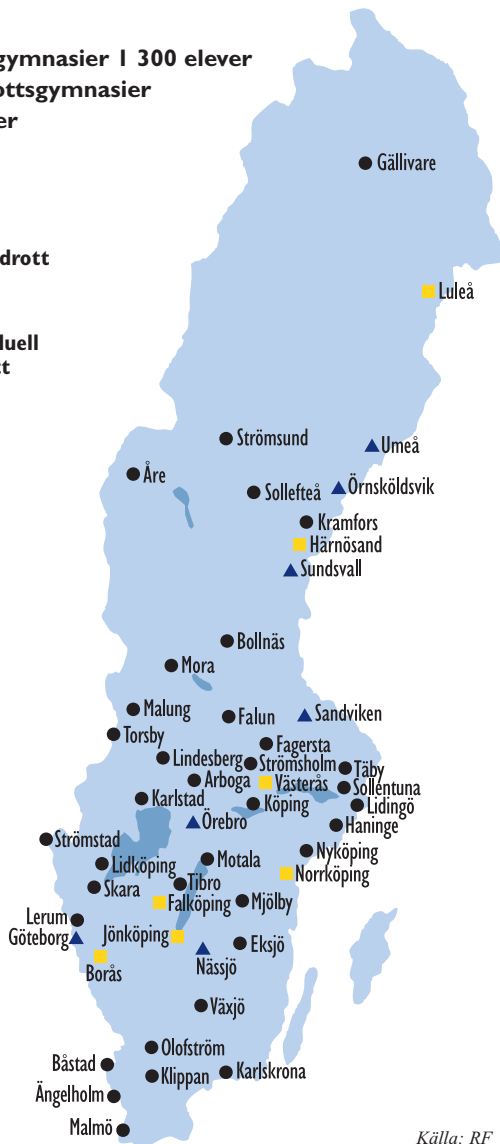
Sverige*	Danmark	Norge
1. Fotboll	1. Fotboll	1. Fotboll
2. Gymnastik	2. Gymnastik	2. Skidor
3. Innebandy	3. Handboll	3. Gymnastik

Finland	Frankrike	Tyskland
1. Fotboll	1. Fotboll	1. Fotboll
2. Friidrott	2. Tennis	2. Gymnastik
3. Skidor	3. Skidor	3. Tennis

Holland	Österrike	
1. Fotboll	1. Fotboll	*Tränings- och tävlingsaktiviteter.
2. Tennis	2. Tennis	Källa: RF
3. Gymnastik	3. Skidor	

● Riksidrottsgymnasier i 300 elever vid 60 riksidrottsgymnasier i 50 kommuner

- Individuell idrott
- Lagidrott
- ▲ Både individuell och lagidrott



Källa: RF

● Distriktsförbund och antal föreningar/10 000 invånare

- -20
- 21-25
- 26-30
- 31-



Källa: RF

Bidragsfördelning

Distriktsförbunden	Bidragsfördelning*		Antal föreningar**
	2006***	2007	
Blekinge	707	652	390
Dalarna	1 198	1 109	992
Gotland	642	593	185
Gästrikland	729	673	323
Halland	807	744	786
Hälsingland	752	696	420
Jämtland/Härjedalen	1 117	1 031	468
Norrbotten	1 346	1 243	719
Skåne	2 132	1 971	2 282
Småland	2 120	1 959	1 866
Stockholm	2 613	2 414	2 860
Södermanland	883	817	756
Uppland	880	814	863
Värmland	1 298	1 201	928
Västerbotten	1 304	1 206	746
Västergötland	1 654	1 527	1 429
Västernorrland	1 389	1 285	721
Västmanland	807	745	556
Västsvenska	2 241	2 072	1 864
Örebro Län	843	779	572
Östergötland	922	851	834
Summa	26 383	24 383	20 560

Gotland erhåller enligt beslut på Riksidrottsmötet 1991 ett vattenbidrag på 2 109 KSEK och Norrbotten Kalottstöd på 168 KSEK.

* KSEK. ** Avser huvudföreningar – ej sektioner.

*** 1 000 KSEK avser återhöjning av tidigare års sänkning.

RF:S MEDLEMSFÖRBUND

SPECIALIDROTTS- FÖRBUND	MEDLEMMAR* Antal	ANTAL FÖRENINGAR**		LOKALT AKTIVITETSSTÖD Antal deltagartillfällen		TOTAL BIDRAGS- FÖRDELNING (KSEK)		SJÄLV- FINANSIERING*** Procent
		2006	2007	2005	2006	2006	2007	
Akademisk Idrott	76 757	70	71	99 009	100 298	2 667	2 735	24
Amerikansk fotboll	7 446	58	76	146 336	157 737	1 080	1 037	73
Badminton	33 404	271	267	606 965	603 075	3 388	3 474	58
Bandy	75 000	313	310	469 399	470 580	5 019	5 019	76
Bangolf	6 688	116	113	49 713	50 040	1 365	1 338	64
Baseboll	970 ²	52	52	33 352	33 773	1 179	1 209	58
Basketboll	110 000	394	389	3 143 826	3 134 235	7 043	7 222	57
Biljard	1 544 ¹	42	45	7 218	8 598	787	756	48
Bilsport	112 497	490	472	55 747	40 567	3 163	3 100	88
Bob och rodel	4 945	16	16	7 897	8 159	911	911	13
Bordtennis	49 574	770	753	970 084	917 156	5 553	5 553	58
Boule	15 000	296	286	17 503	15 464	1 440	1 440	70
Bowling	33 661	866	838	293 472	317 842	3 400	3 486	71
Boxning	12 095	139	146	407 621	438 912	1 728	1 772	49
Brottning	17 200	152	164	381 945	378 777	2 602	2 550	59
Budo och kampsport	42 912	752	788	1 368 294	1 340 477	2 478	2 541	62
Bågskytte	6 726	152	157	78 137	74 763	1 531	1 500	63
Castling	6 256	52	59	6 739	6 187	846	846	24
Curling	4 714	69	70	10 571	12 872	1 555	1 555	37
Cykel	45 000	245	241	99 766	98 718	3 486	3 486	54
Danssport	35 599	150	155	223 910	236 845	1 322	1 322	68
Draghund	17 000	85	90	1 604	1 971	902	902	35
Dragkamp	991	26	26	10 117	7 283	799	799	58
Dövas IF	55 966	49	49	29 006	38 561	2 702	2 702	49
Flygsport	26 262	414	402	12 834	11 933	1 975	1 936	42
Fotboll	1 005 097	3 274	3 380	20 530 016	19 916 221	21 412	21 412	95
Friidrott	396 000	986	957	1 751 370	1 792 335	11 550	11 843	72
Frisbee	4 900	55	60	9 262	9 998	939	920	27
Fäktning	4 207	42	44	75 471	79 958	1 697	1 663	59
Golf	595 000	471	471	498 174	456 197	6 654	6 654	93
Gymnastik	248 565	1 309	1 258	2 153 034	2 156 078	11 265	11 265	54
Gång	26 910	131	127	2 825	3 138	1 497	1 467	61
Handboll	110 000	522	523	3 425 527	3 309 373	6 654	6 823	76
Handikapp	35 600	471	483	270 231	270 276	10 037	10 037	64
Innebandy	199 291	1 131	1 150	5 091 182	5 241 668	7 214	7 397	86
Ishockey	63 031 ²	646	643	4 604 286	4 454 507	11 682	11 448	82
Issegling	12 000	47	47	131	155	456	456	71
Judo	16 694	161	161	390 516	390 985	1 875	1 875	72
Kanot	18 990	130	118	89 066	88 481	3 277	3 360	55
Klättring	6 164	68	66	11 934	14 701	936	960	66
Konståkning	14 934	126	127	479 016	494 501	2 055	2 055	82
Korpen	158 600	-	-	100 668	116 391	22 067	22 067	41
Landhockey	1 522	14	14	16 608	13 889	748	733	23
Motorcykel	147 262	613	598	141 307	124 218	3 266	3 266	84
Mångkamp	18 300	102	99	4 903	4 382	1 535	1 504	47
Orientering	97 000	631	617	412 601	396 544	8 520	8 350	70
Racerbåt	2 600 ¹	54	54	111	480	788	788	50
Ridsport	184 660	961	957	4 239 323	4 004 930	12 224	11 980	79
Rodd	6 498	61	62	52 330	45 582	1 853	1 816	51
Rugby	3 091 ²	49	50	68 122	76 464	1 269	1 301	62
Segling	129 000	427	429	111 185	118 045	5 731	5 731	54
Simning	118 386	333	333	2 234 613	2 230 658	7 609	7 609	72
Skidor	182 738	1 616	1 589	445 621	456 345	10 507	10 297	89
Skidskytte	8 000	70	72	7 755	9 214	1 134	1 134	90
Skolidrott	328 434	1 552	1 649	389 010	459 496	3 780	3 780	68
Skridsko	21 119	69	67	19 360	18 837	2 471	2 422	46
Sportdykning	9 181	210	209	42 662	41 806	1 717	1 683	61
Sportskytte	80 640	746	726	96 075	91 831	3 416	3 416	66
Squash	4 673 ¹	62	62	29 835	28 789	1 412	1 384	50
Styrkelyft	30 000	151	156	218 274	205 763	1 576	1 544	42
Taekwondo	7 833	169	168	415 645	445 162	975	975	64
Tennis	102 230	530	510	1 648 590	1 676 450	5 089	5 089	76
Triathlon	5 000	97	103	4 435	4 818	1 081	1 108	42
Tyngdlyftning	20 973	85	87	73 204	63 351	1 352	1 325	68
Varpa	1 500	55	52	7 666	6 775	803	803	29
Vattenskidor	7 400 ¹	74	75	24 327	26 423	1 208	1 208	24
Volleyboll	8 968 ²	193	204	288 836	260 823	4 303	4 412	67
Summa	5 241 198	24 533	24 600	59 006 172	58 114 446	264 555	264 551	

* En person kan vara medlem i flera SF.

** En del föreningar består av olika sektioner och finns därmed med i flera SF.

*** Egna intäkter genom totala intäkter.

¹⁾ Aktiva medlemmar ²⁾ Licenser

Sedan RF-stämman 2003 är Svenska Ringetteförbundet ett associerat förbund, vars uppgifter inte redovisas här.