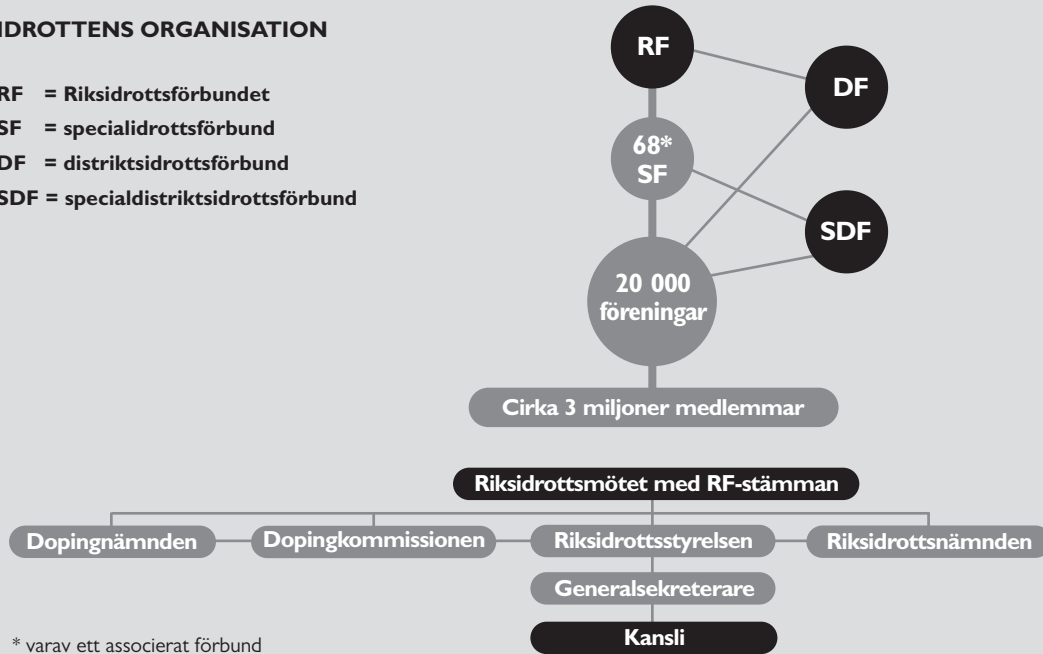


Idrotten i siffror

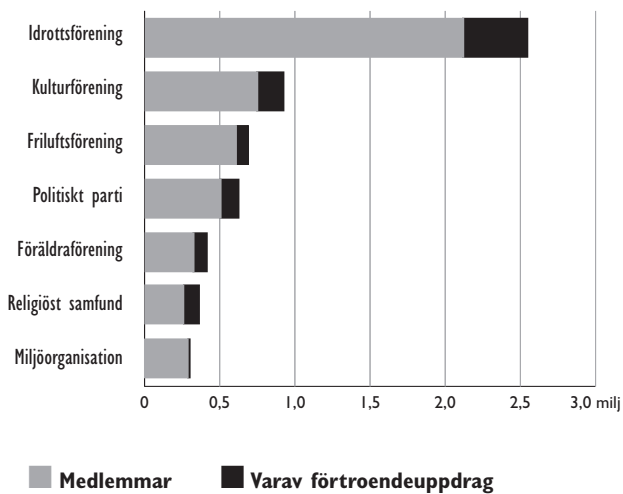
IDROTTENS ORGANISATION

RF = Riksidrottsförbundet
 SF = specialidrottsförbund
 DF = distriktsidrottsförbund
 SDF = specialdistriktsidrottsförbund



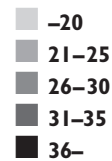
IDROTTEN I SAMHÄLLET

Personer i åldern 16–84 år som är medlemmar och/eller har förtroendeuppdrag



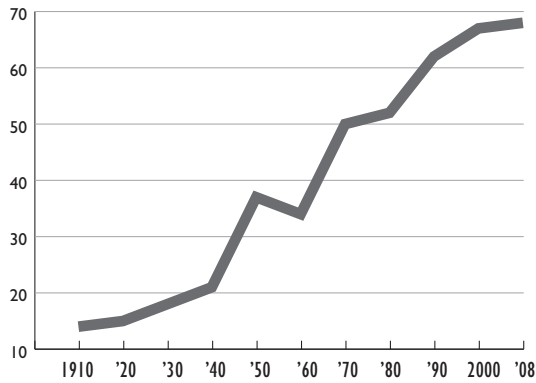
Källa: SCB

Distriktsförbund och antal föreningar per 10 000 invånare



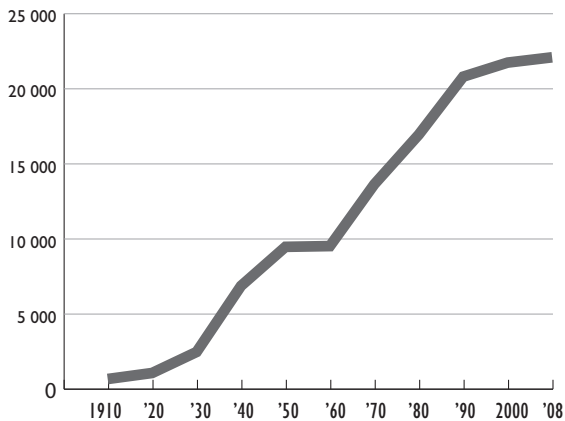
Källa: RF

Antal specialförbund i RF



Källa: RF

Antal idrottsföreningar i Sverige



Källa: RF

Andel (%) barn och ungdomar* i några stora idrotter

	Aktiva medlemmar	Ledare	Styrelseledamöter
Fotboll	73	7	5
Golf	15	4	4
Gymnastik	50	26	5
Handboll	73	14	3
Innebandy	68	14	7
Ishockey	79	6	2
Ridsport	63	24	17
Simning	87	24	5

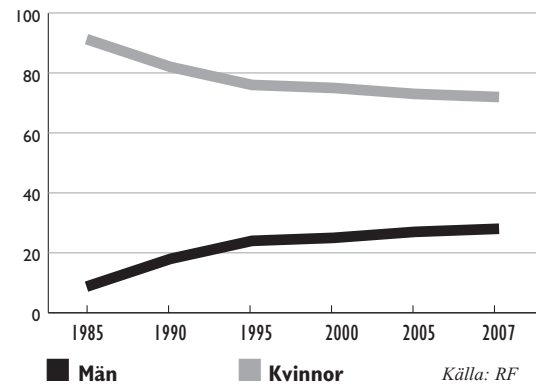
* Till och med 20 år. Källa: RF

Idrotter med flest antal utövare

Sverige*	Norge	Danmark	Finland	Frankrike	Tyskland	Holland	Österrike
1. Fotboll	1. Fotboll	1. Fotboll	1. Fotboll	1. Fotboll	1. Fotboll	1. Fotboll	1. Fotboll
2. Gymnastik	2. Skidor	2. Gymnastik	2. Friidrott	2. Tennis	2. Gymnastik	2. Tennis	2. Tennis
3. Golf	3. Gymnastik	3. Handboll	3. Skidor	3. Skidor	3. Tennis	3. Gymnastik	3. Skidor

* Tränings- och tävlingsaktiviteter enligt SCB. Källa: RF

Andel (%) kvinnor och män i SF:s styrelser



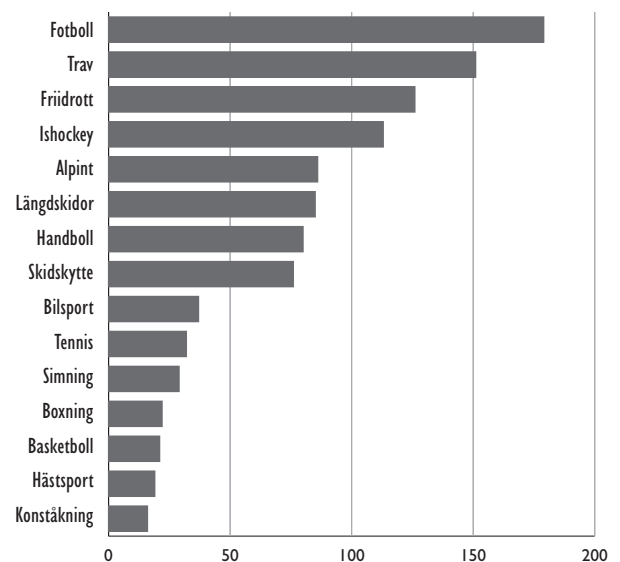
Källa: RF

SF med flest antal kvinnor*

	Antal	Procent kvinnor	Procent kvinnor i förbundsstyrelse
Fotboll	197 000	24	29
Friidrott	194 000	65	44
Gymnastik	171 000	79	56
Ridsport	164 000	89	56
Golf	163 000	31	43

* Aktiva medlemmar. Källa: RF

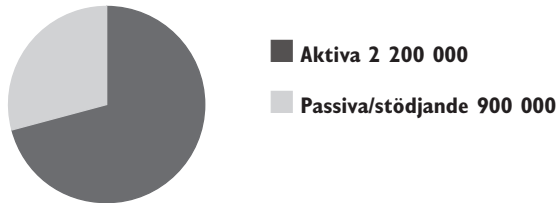
Antal timmar idrott i TV* 2008



* SVT, TV3, TV4 och Kanal 5. Källa: Sponsor Insight

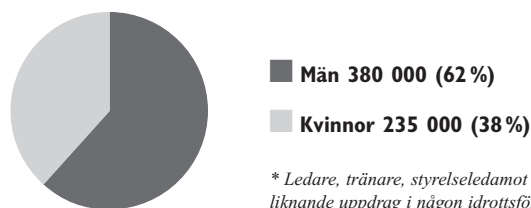
▼ IDROTTSFOLKET

■ Antal medlemmar i åldern 7–70 år (andelen kvinnor 46 %)



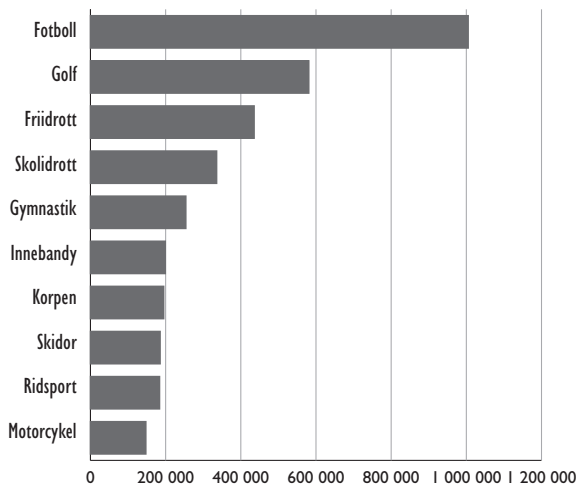
Källa: SCB, 2008

■ Ledare* i åldern 7–70 år (totalt 615 000)



* Ledare, tränare, styrelseledamot eller liknande uppdrag i någon idrottsförening.
Källa: SCB, 2008

■ SF med flest antal medlemmar



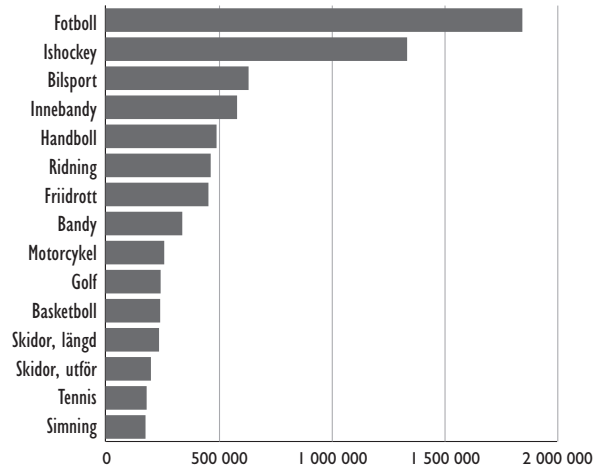
Källa: RF, 2008

■ Andel (%) motionsutövare i olika åldrar, aktivitet* minst en gång per vecka

Åldersgrupp	Män	Kvinnor	Totalt
7–14 år	96	96	96
15–19 år	87	89	88
20–29 år	65	84	74
30–39 år	72	75	73
40–49 år	67	80	73
50–59 år	63	83	73
60–70 år	70	77	73

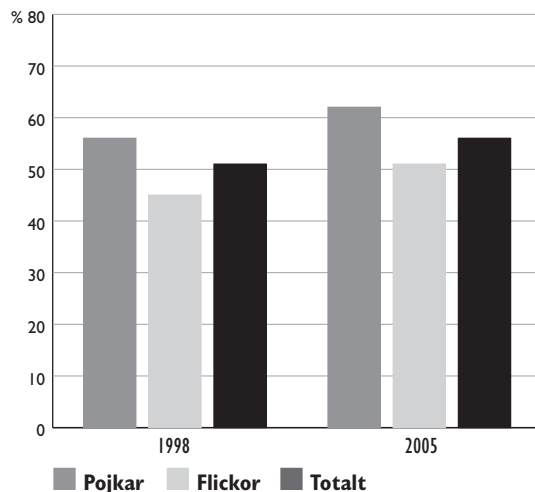
* Aktiviteten ska överstiga 20 minuter per tillfälle. Källa: SCB, 2008

■ Åskådare i åldern 7–70 år, antal personer som besökt idrottsaktiviteten några gånger per år



Källa: SCB, 2008

■ Ungdomar* (%) som tränar/tävlrar i en idrottsförening



* 13–20 år. Källa: SCB

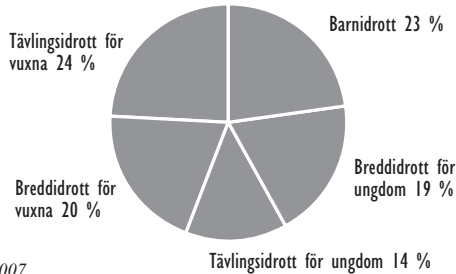
■ Andel (%) motionsutövare*

	Män	Kvinnor	Totalt
Minst 5 gånger/vecka	16	21	19
3–4 gånger/vecka	24	30	27
1–2 gånger/vecka	31	31	31
1–3 gånger/månad	9	7	8
Mera sällan	6	4	5
Aldrig	13	7	10
Totalt	100	100	100

* Aktiviteten ska överstiga 20 minuter per tillfälle. Källa: SCB, 2008

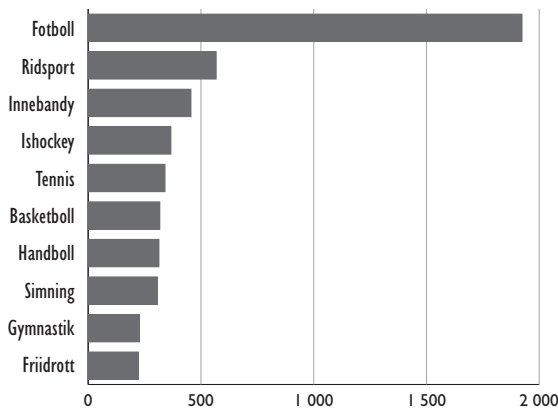
▼ VERKSAMHET

■ Idrottsföreningars verksamhet



Källa: RF, 2007

■ Idrotter med flest aktiviteter 2007 för barn och ungdom (7–20 år)



Antal sammankomster, lokalt aktivitetstöd i 1 000-tal. Källa: RF

■ Föreningsidrott med flest utövare ungdomar (13–20 år)

Totalt	Antal*	%	Killar	Antal*	%
Fotboll	173	37	Fotboll	110	44
Innebandy	73	16	Innebandy	52	21
Ridsport	49	10	Ishockey	33	13
Golf	39	8	Golf	32	13
Ishockey	36	8	Handboll	15	6
Handboll	32	7	Tjejer	Antal*	%
Gymnastik	19	4	Fotboll	63	29
Basketboll	18	4	Ridsport	46	22
Simning	16	3	Innebandy	21	10
Tennis	15	3	Gymnastik	17	8
			Handboll	17	8

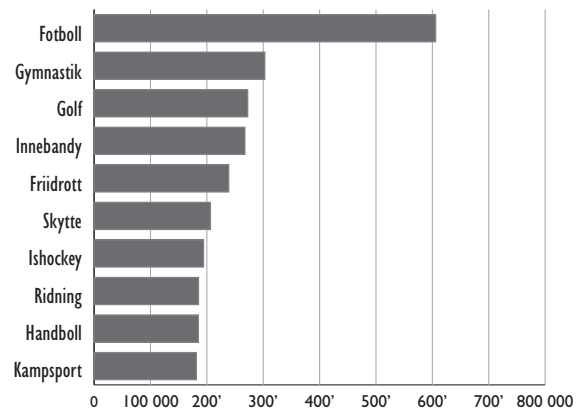
* Personer i 1 000-tal. Källa SCB, 2006

■ Anledning till idrottande (%)

	Kvinnor	Män
För att hålla mig i form	69	62
För att träffa människor	17	22
För att gå ned i vikt	26	19
Jag får tävla	5	12
Det är roligt	55	54
Jag mår dåligt utan idrott/motion	31	26

Källa: SCB, 2008

■ Det tio största tävlings- och träningsaktiviteterna, antal aktiva personer i åldern 7–70 år



Källa: SCB, 2008

■ Tävlings- och träningsaktiviteter i åldern 7–70 år

Män	Antal	%	Kvinnor	Antal	%
Fotboll	428	12	Gymnastik	237	7
Innebandy	199	6	Fotboll	178	5
Golf	186	5	Ridning	160	4
Ishockey	168	5	Friidrott	111	3
Skytte	165	5	Handboll	87	2
Friidrott	128	4	Golf	87	2
Kampsport	113	3	Innebandy	69	2
Motorcykel	107	3	Kampsport	69	2
Handboll	97	3	Simning	58	2
Bilsport	87	2	Boxning	51	1


* Med tävling avses medverkan i någon form av organiserat seriesystem eller arrangerad individuell tävling. ** Personer i 1 000-tal. Källa: SCB, 2008

■ Lokalt aktivitetstöd 2007, antal deltagartillfällen

	Antal pojkar	Procent	Antal flickor	Procent	Totalt
7–12 år	13 769 591	58,6	9 743 325	41,4	23 512 916
13–16 år	13 030 059	58,8	9 137 434	41,2	22 167 493
17–20 år	6 958 871	62,6	4 164 021	37,4	11 122 892
21– år*	230 675	61,5	144 594	38,5	375 269
Totalt	33 989 196	59,4	23 189 374	40,6	57 178 570

* Ingen övre åldersgräns för handikappidrott/dövidrott. Källa: RF

Antal sammankomster* per förening med lokalt aktivitetsstöd



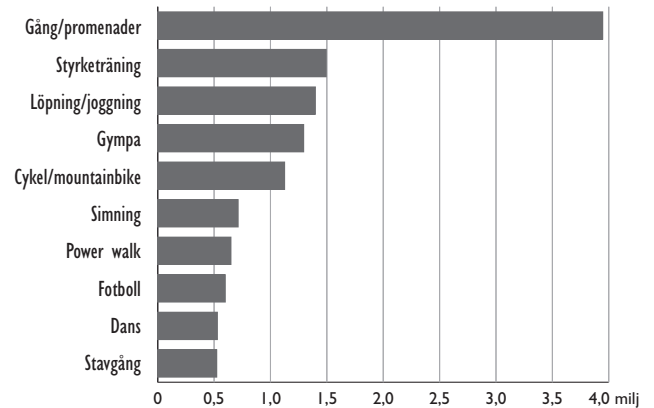
* Förening som erhåller statligt lokalt aktivitetsstöd för barn- och ungdomsverksamhet (7–20 år). Källa: RF

Andel (%) som tränar/tävlare i idrott*

Åldersgrupp	Män	Kvinnor	Totalt
7–14 år	73	58	66
15–19 år	47	35	41
20–29 år	27	14	21
30–39 år	24	8	16
40–49 år	19	10	15
50–59 år	7	4	6
60–70 år	10	6	8
Totalt	26	16	21

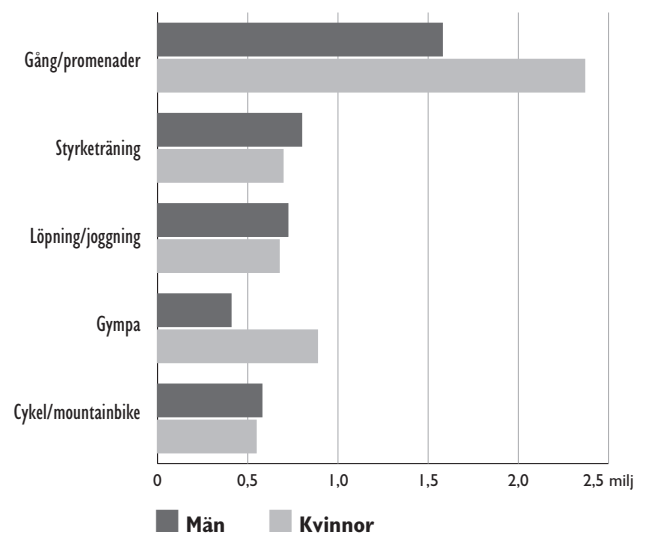
* Med tävling avses medverkan i någon form av organiserat seriesystem eller arrangerad individuell tävling. Källa: SCB, 2008

Det tio största motionsaktiviteterna* antal aktiva personer i åldern 7–70 år



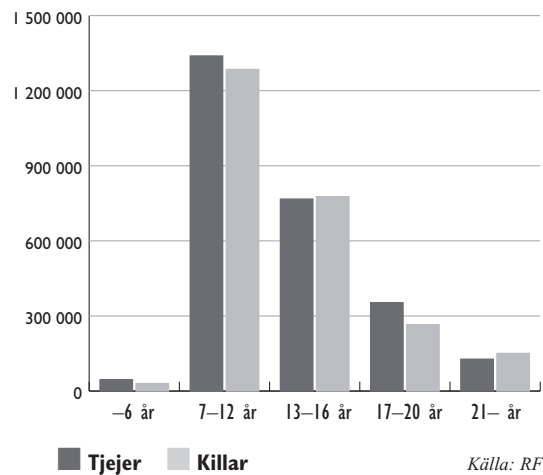
* Utövande minst en gång i månaden. Källa: SCB, 2008

De största motionsaktiviteterna*, antal aktiva personer i åldern 7–70 år



* Utövande minst en gång i månaden. Källa: SCB, 2008

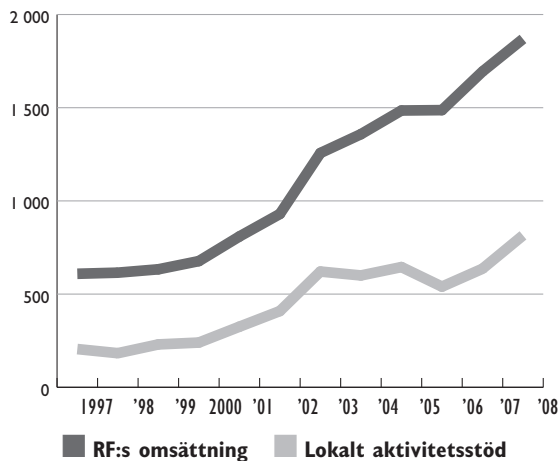
Antal deltagartillfällen Idrottslyftet år I (totalt 5,1 milj)



Källa: RF

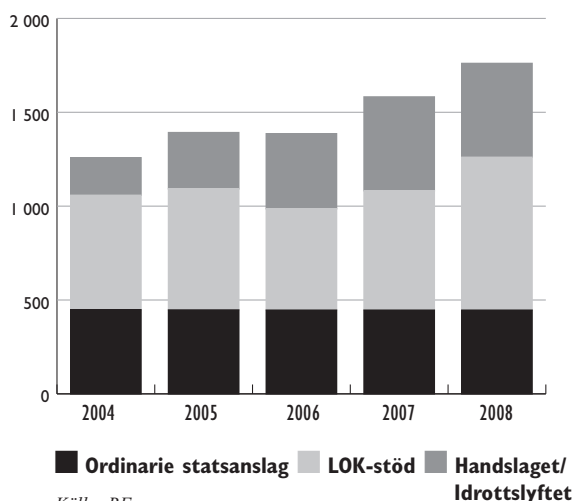
▼ EKONOMI

■ RF:s omsättning och utveckling av lokalt aktivitetsstöd (msek)



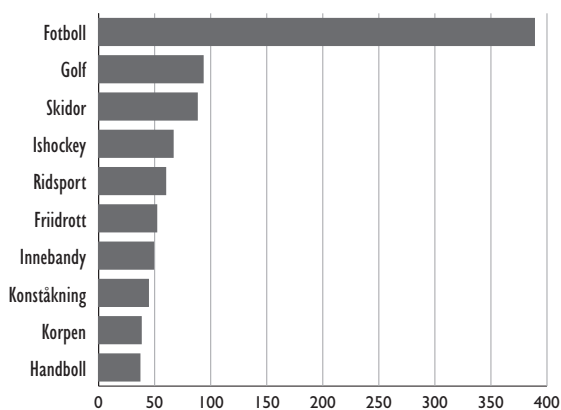
Källa: RF

■ Statsanslagets utveckling (msek)



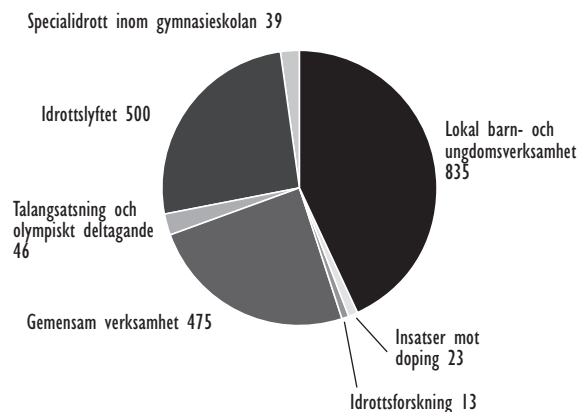
Källa: RF

■ Specialförbund med högst omsättning 2007 (msek)



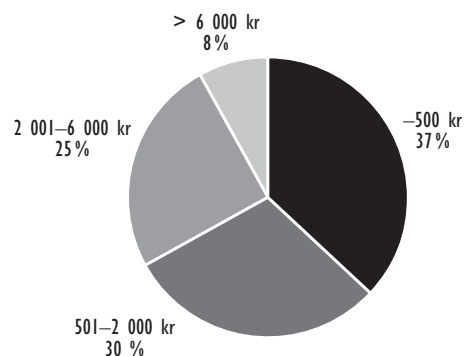
Källa: SF

■ RF:s kostnader per verksamhetsområde 2008 (msek)



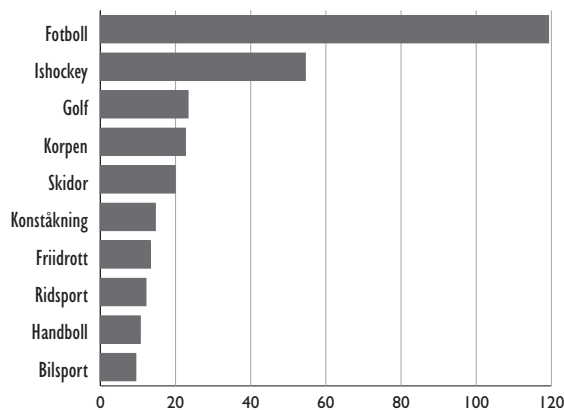
Källa: RF

■ Allmänhetens utgifter för eget idrottande (per år)



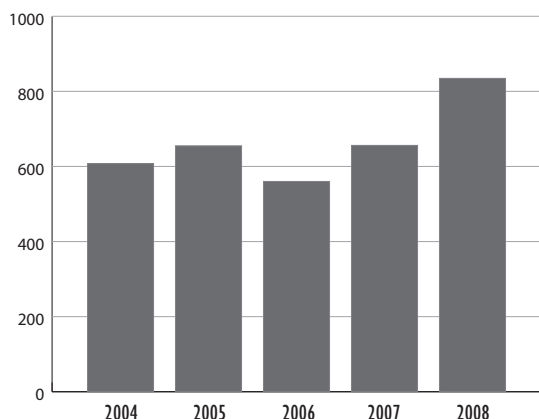
Källa: SCB, 2008

■ Specialförbund med högst eget kapital 2007 (msek)



Källa: SF

Vinstdelning från Svenska Spel AB (msek)



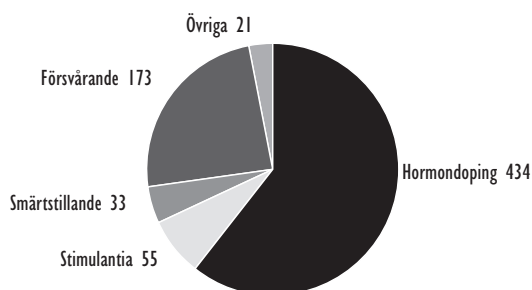
Källa: Svenska Spel

Enskilda svenska spel – omsättning (mkr)

	2007	2008	Förändring
Värdeautomatspel – Vegas	7 093	7 371	4 %
V75	4 292	4 258	-1 %
Triss	3 308	3 291	-1 %
Oddset	2 440	2 944	21 %
Lotto	2 532	2 658	5 %
Dagens Dubbel	1 988	1 913	-4 %
Vinnare, Plats	1 673	1 630	-3 %
Postkodlotteriet	1 129	1 601	42 %
Keno	1 337	1 403	5 %
Bingo	1 466	1 402	-4 %

Källa: Lotteriinspektionen

Besträffade dopingfall 1981–2008* fördelade på dopingklass



* Preliminära siffror p.g.a. vid tryckningen ej avslutade dopingfall. Källa: RF

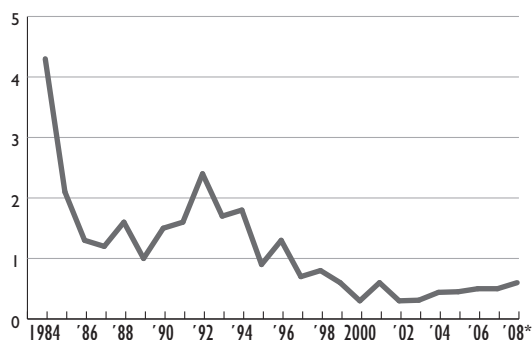
Bidragsfördelning till RF:s distrikt

	Bidragsfördelning*		Antal**
	2007	2008	föreningar 2008
Blekinge	652	679	432
Dalarna	1 109	1 154	1 035
Gotland	593	618	206
Gästrikland	673	701	349
Halland	744	775	820
Hälsingland	696	724	451
Jämtland/Härjedalen	1 031	1 073	506
Norrbottn	1 243	1 294	780
Skåne	1 971	2 052	2 431
Småland	1 959	2 040	2 038
Stockholm	2 414	2 513	2 951
Södermanland	817	851	817
Uppland	814	848	947
Värmland	1 201	1 250	986
Västerbotten	1 206	1 256	808
Västergötland	1 527	1 590	1 560
Västernorrland	1 285	1 337	746
Västmanland	745	775	594
Västsvenska	2 072	2 157	1 952
Örebro län	779	811	618
Östergötland	851	886	894
Summa	24 383	25 384	21 921

Gotland erhåller enligt beslut på Riksidrottsmötet 1991 ett vattenbidrag på 2 109 KSEK och Norrbotten Kalottstöd på 168 KSEK.

*KSEK ** Avser huvudföreningar, ej sektioner

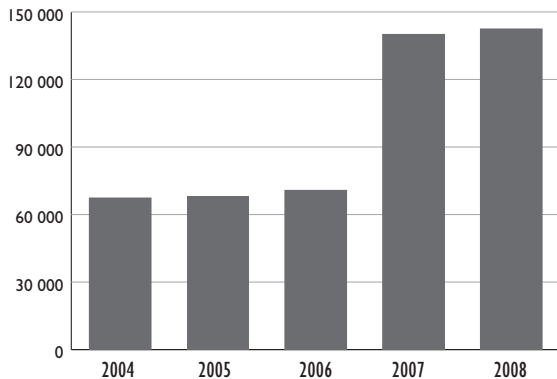
Besträffade dopingfall 1984–2008* i relation (%) till antal tagna prover



* Preliminära siffror p.g.a. vid tryckningen ej avslutade dopingfall. Källa: RF

▼ UTBILDNING I SISU IDROTTSUTBILDARNA

■ Förändring av statsbidrag till SISU Idrottsutbildarna 2004–2008 (msek)



Källa: SISU Idrottsutbildarna

■ Studieverksamhetens utveckling 2006–2008

	2006	2007	2008
Arrangemang	68 826	69 002	67 613
Deltagare	567 740	561 839	547 917
Utbildningstimmar	1 339 326	1 311 187	1 196 140
Andel kvinnor	41,8 %	42,3 %	45,4 %

Källa: SISU Idrottsutbildarna

■ Studieverksamheten i de fem största medlemsorganisationerna 2008

	Arrangemang	Deltagare	Utbildningstimmar
Fotboll	17 987	150 836	342 981
Ridsport	11 966	91 384	166 405
Ishockey	4 172	35 698	80 394
Golf	4 037	30 567	72 256
Handboll	3 512	31 389	63 460

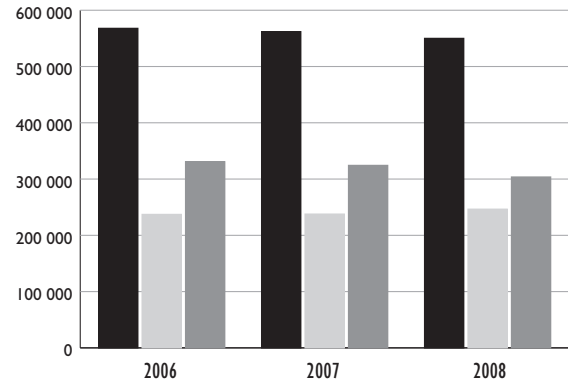
Källa: SISU Idrottsutbildarna

■ Studieverksamheten i de fem största distrikten 2008

	Arrangemang	Deltagare	Utbildningstimmar
Västergötland	10 278	99 387	261 220
Småland	10 364	90 119	205 874
Örebro	6 432	40 714	110 696
Väst	6 769	45 780	85 337
Värmland	3 418	31 758	63 394

Källa: SISU Idrottsutbildarna

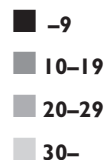
■ Antal deltagare i studieverksamhet 2006–2008



■ Totalt ■ Kvinnor ■ Män

Källa: SISU Idrottsutbildarna

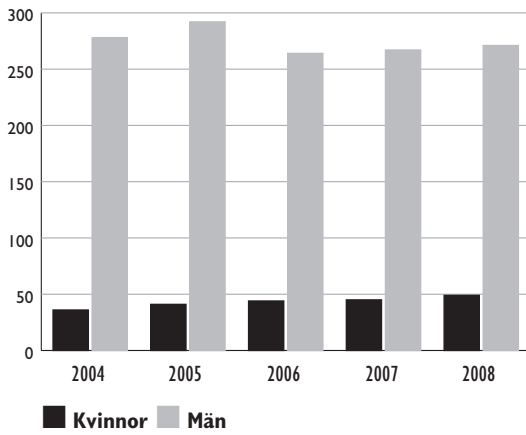
■ Antal utbildningstimmar per 100 invånare



Källa: SISU Idrottsutbildarna

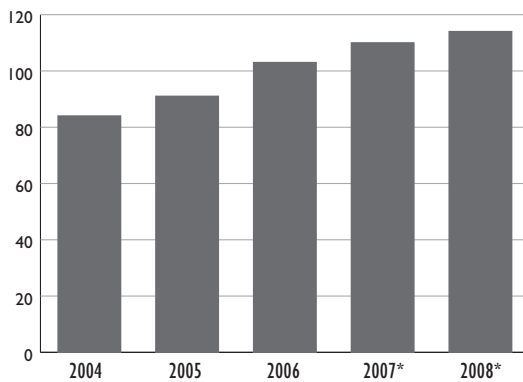
▼ ÖVRIGT

■ Svensk idrotts internationella representation* (antal)



* Nordiska uppdrag ej inräknade. Källa: RF

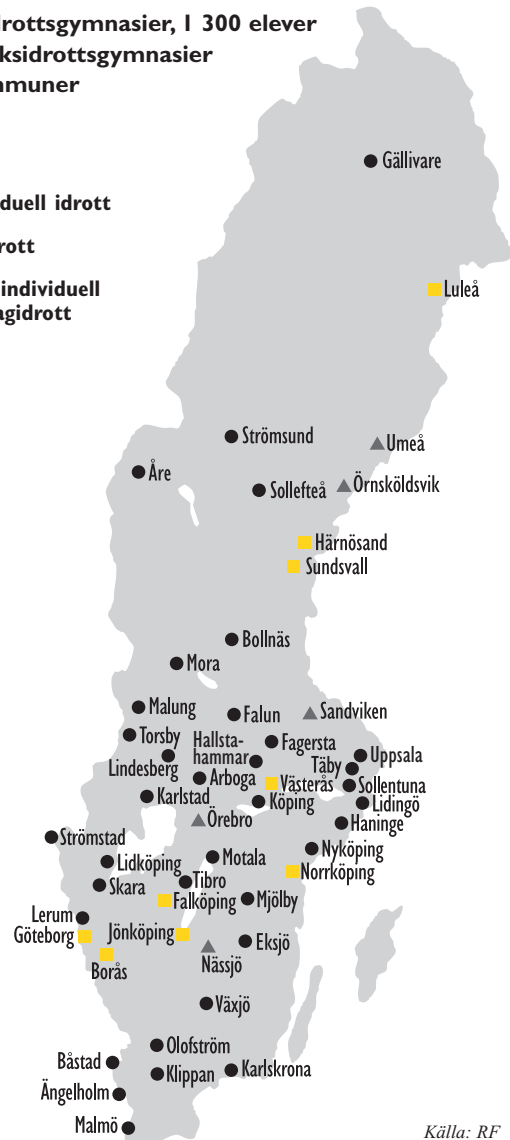
■ Inkomna ärenden till Riksidrottsnämnden



* Dessutom tillkommer 17 ärenden 2007 och 77 ärenden 2008 till Dopingnämnden, vars officiella startdatum var 1 juli 2007. Källa: RF

■ Riksidrottsgymnasier, 1 300 elever vid 61 riksidrottsgymnasier i 49 kommuner

- Individuell idrott
- Lagidrott
- ▲ Både individuell och lagidrott



Källa: RF