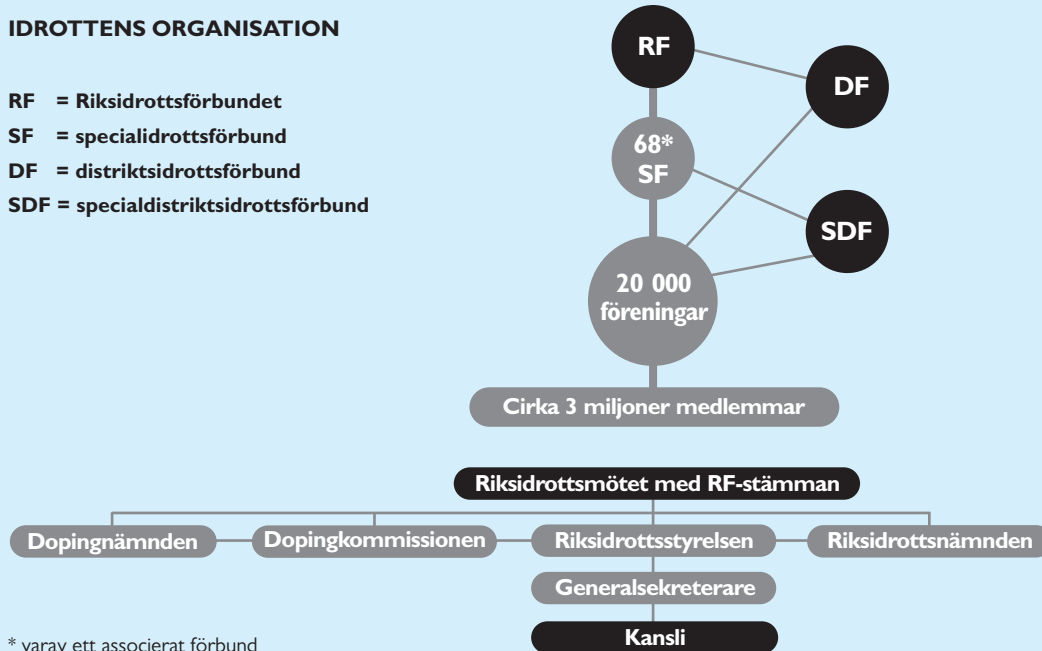


Idrotten i siffror

IDROTTENS ORGANISATION

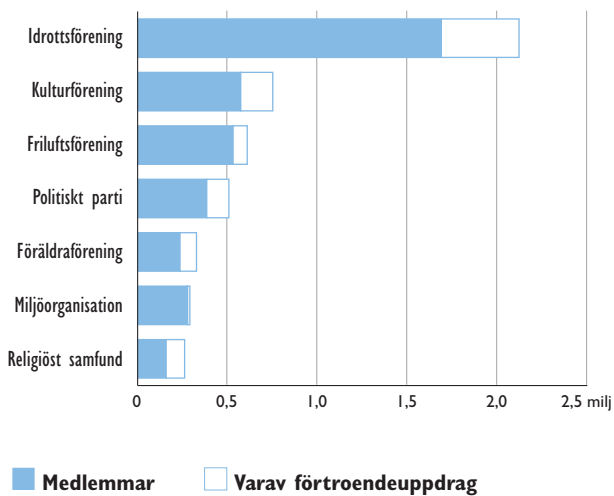
RF = Riksidrottsförbundet
 SF = specialidrottsförbund
 DF = distriktsidrottsförbund
 SDF = specialdistriktsidrottsförbund



* varav ett associerat förbund

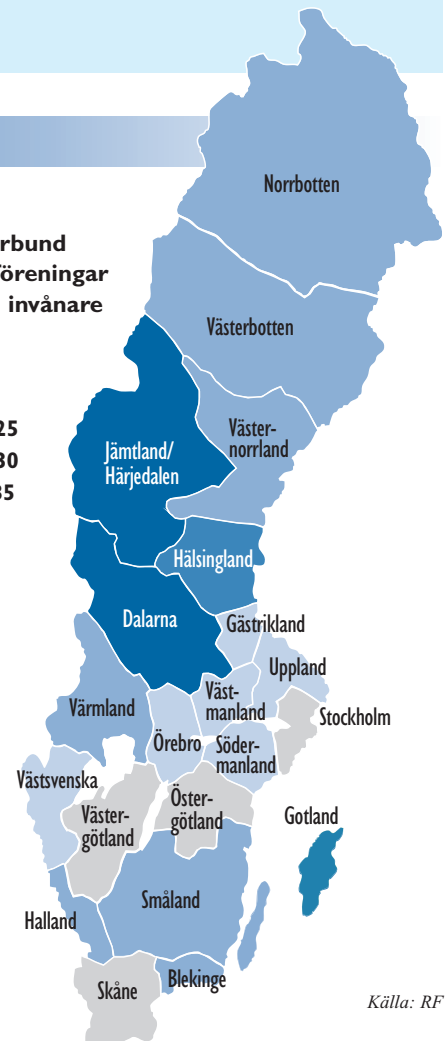
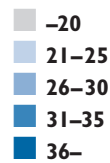
IDROTTEN I SAMHÄLLET

Personer i åldern 16–84 år som är medlemmar och/eller har förtroendeuppdrag



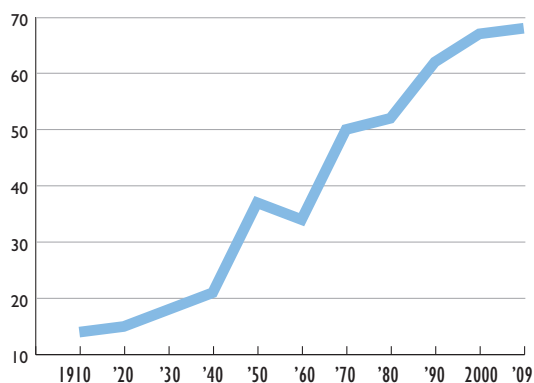
Källa: SCB

Distriktsförbund och antal föreningar per 10 000 invånare



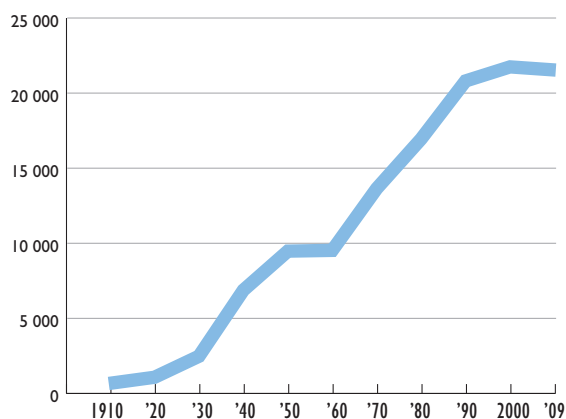
Källa: RF

Antal specialförbund i RF



Källa: RF

Antal idrottsföreningar i Sverige



Källa: RF

Andel (%) barn och ungdomar* i några stora idrotter

	Aktiva medlemmar	Ledare	Styrelseledamöter
Fotboll	73	7	5
Friidrott	23	8	3
Golf	15	4	4
Gymnastik	50	26	5
Handboll	73	14	3
Innebandy	68	14	7
Ishockey	79	6	2
Ridsport	63	24	17
Simning	87	24	5
Tennis	51	18	3

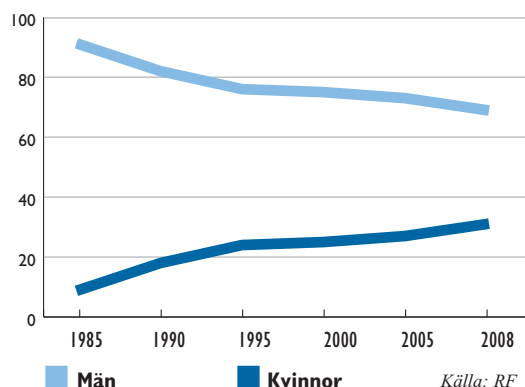
* Till och med 20 år. Källa: RF

Idrotter med flest antal utövare

Sverige*	Norge	Danmark	Finland	Frankrike	Tyskland	Holland	Österrike
1. Fotboll	1. Fotboll	1. Fotboll	1. Fotboll	1. Fotboll	1. Fotboll	1. Fotboll	1. Fotboll
2. Gymnastik	2. Skidor	2. Gymnastik	2. Friidrott	2. Tennis	2. Gymnastik	2. Tennis	2. Tennis
3. Golf	3. Gymnastik	3. Handboll	3. Skidor	3. Skidor	3. Tennis	3. Gymnastik	3. Skidor

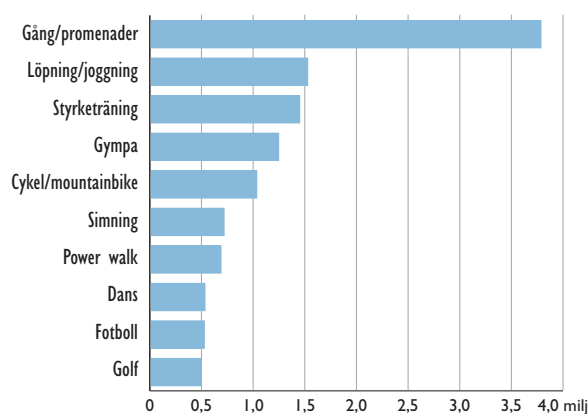
* Tränings- och tävlingsaktiviteter enligt SCB. Källa: RF

Andel (%) kvinnor och män i SF:s styrelser



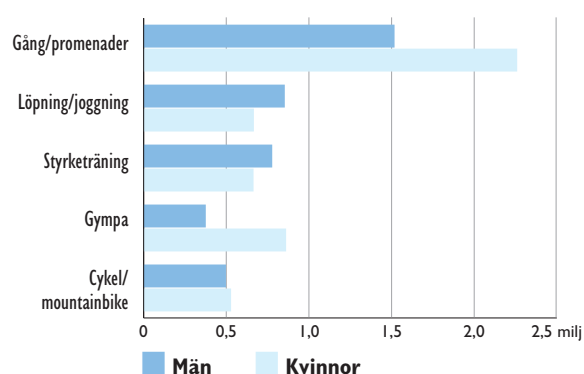
Källa: RF

De tio största motionsaktiviteterna* antal aktiva personer i åldern 7-70 år



* Utövande minst en gång i månaden. Källa: SCB, 2009

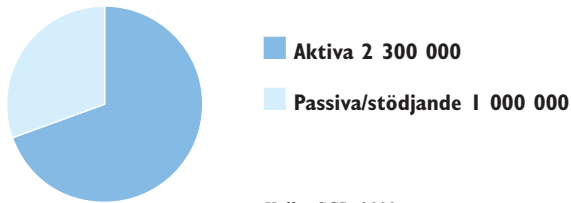
De största motionsaktiviteterna*, fördelat på kön antal aktiva personer i åldern 7-70 år



* Utövande minst en gång i månaden. Källa: SCB, 2009

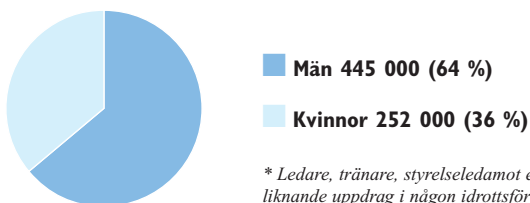
IDROTTEN I SAMHÄLLET

Antal medlemmar i åldern 7–70 år (andelen kvinnor 44 %)



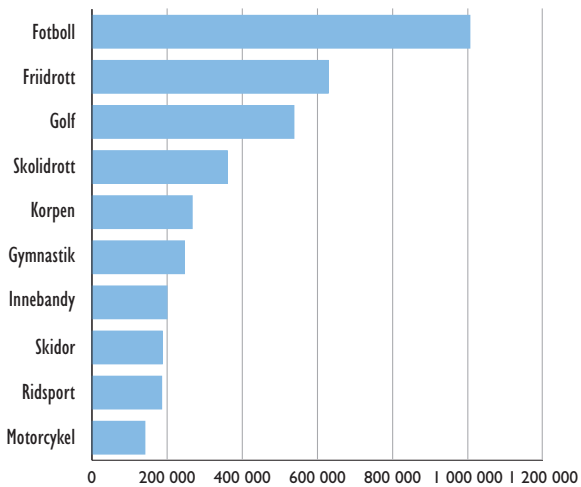
Källa: SCB, 2009

Ledare* i åldern 7–70 år (totalt 697 000)



* Ledare, tränare, styrelseledamot eller liknande uppdrag i någon idrottsförening.
Källa: SCB, 2009

SF med flest antal medlemmar



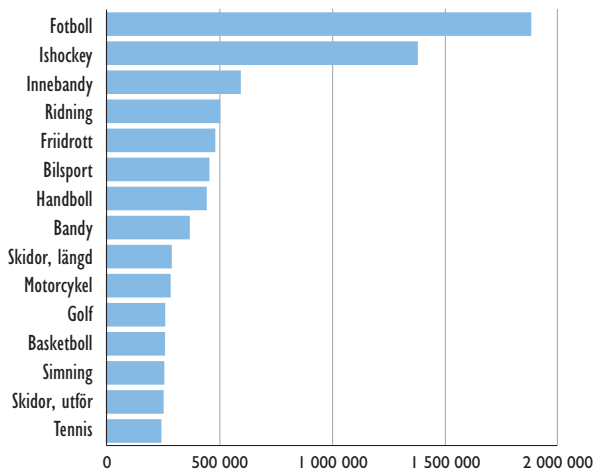
Källa: RF, 2009

Andel (%) motionsutövare i olika åldrar, aktivitet* minst en gång per vecka

Åldersgrupp	Män	Kvinnor	Totalt
7–14 år	93	91	92
15–19 år	90	88	89
20–29 år	70	75	72
30–39 år	64	74	69
40–49 år	62	80	71
50–59 år	71	78	75
60–70 år	73	76	74

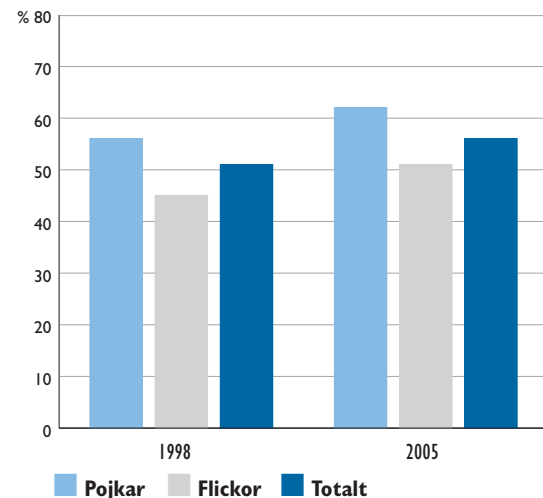
* Aktiviteten ska överstiga 20 minuter per tillfälle. Källa: SCB, 2009

Åskådare i åldern 7–70 år, antal personer som besökt idrottsaktiviteten några gånger per år



Källa: SCB, 2009

Ungdomar* (%) som tränar/tävlrar i en idrottsförening



* 13–20 år. Källa: SCB

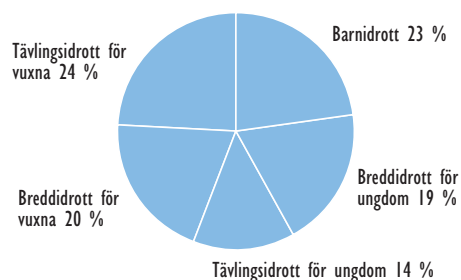
Andel (%) motionsutövare*

	Män	Kvinnor	Totalt
Minst 5 gånger/vecka	15	20	18
3–4 gånger/vecka	27	29	28
1–2 gånger/vecka	29	30	30
1–3 gånger/månad	10	9	9
Mera sällan	6	5	6
Aldrig	12	8	10
Totalt	100	100	100

* Aktiviteten ska överstiga 20 minuter per tillfälle. Källa: SCB, 2009

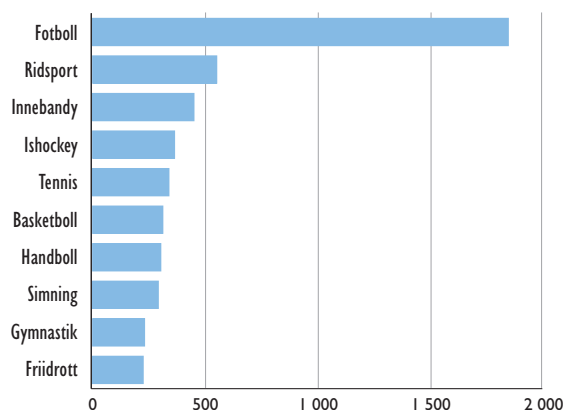
VERKSAMHET

Idrottsföreningars verksamhet



Källa: RF

Idrotter med flest aktiviteter 2008 för barn och ungdom (7–20 år)



Antal sammankomster, lokalt aktivitetsstöd i 1 000-tal. Källa: RF

Föreningsidrott med flest utövare ungdomar (13–20 år)

Totalt	Antal*	%**	Killar	Antal*	%**
Fotboll	173	37	Fotboll	110	44
Innebandy	73	16	Innebandy	52	21
Ridsport	49	10	Ishockey	33	13
Golf	39	8	Golf	32	13
Ishockey	36	8	Handboll	15	6
Handboll	32	7	Tjejer	Antal*	%
Gymnastik	19	4	Fotboll	63	29
Basketboll	18	4	Ridsport	46	22
Simning	16	3	Innebandy	21	10
Tennis	15	3	Gymnastik	17	8
			Handboll	17	8

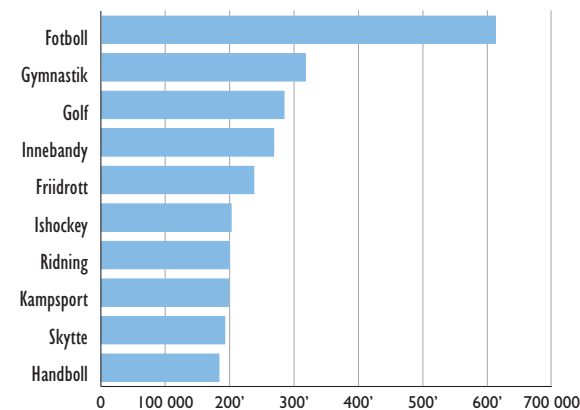
* Personer i 1 000-tal. ** Andel bland de som är aktiva i en idrottsförening. Källa SCB, 2006

Anledning till idrottande (%)

	Kvinnor	Män
För att hålla mig i form	68	62
För att träffa människor	18	26
För att gå ned i vikt	23	19
Jag får tävla	6	14
Det är roligt	52	56
Jag mår dåligt utan idrott/motion	31	25

Källa: SCB, 2009

De tio största tävlings- och träningsaktiviteterna, antal aktiva personer i åldern 7–70 år



Källa: SCB, 2009

Tävlings- och träningsaktiviteter i åldern 7–70 år

Män	Antal	%	Kvinnor	Antal	%
Fotboll	437	12	Gymnastik	245	7
Innebandy	199	6	Fotboll	173	5
Golf	194	5	Ridning	165	5
Ishockey	176	5	Friidrott	112	3
Skytte	157	5	Golf	90	3
Kampsport	128	4	Handboll	85	2
Friidrott	124	3	Innebandy	69	2
Motorcykel	100	3	Kampsport	68	2
Handboll	97	3	Simning	60	2
Bilsport	94	2	Cykel	49	1

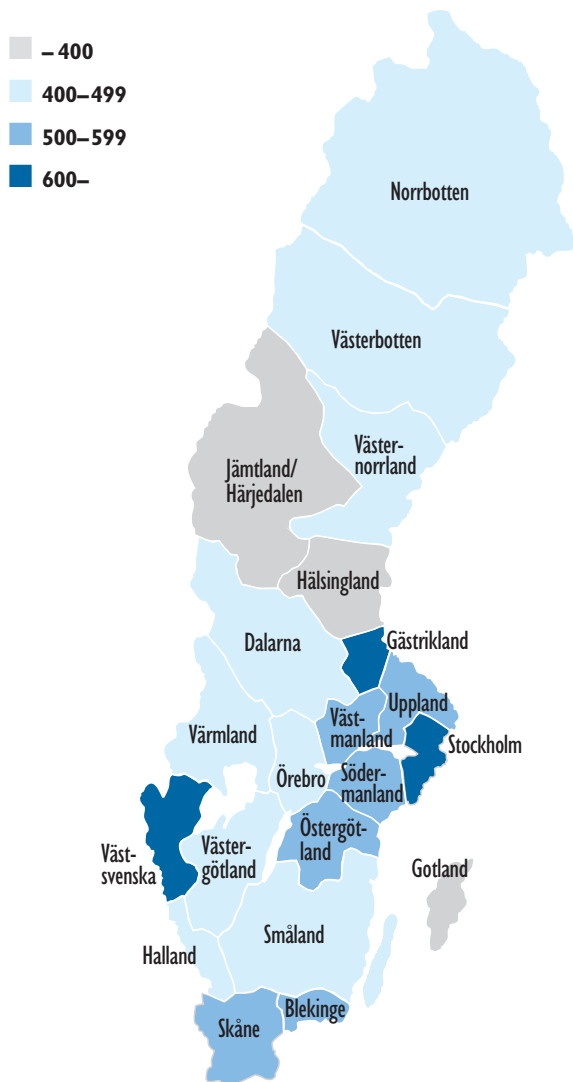
* Med tävling avses medverkan i någon form av organiserat seriesystem eller arrangerad individuell tävling. ** Personer i 1 000-tal. Källa: SCB, 2009

Lokalt aktivitetsstöd 2008, antal deltagartillfällen

	Antal pojkar	Procent	Antal flickor	Procent	Totalt
7–12 år	13 680 386	58,6	9 679 666	41,4	23 360 052
13–16 år	12 655 796	59,4	8 648 412	40,6	21 304 208
17–20 år	7 232 780	62,7	4 301 050	37,3	11 533 830
21– år*	238 202	61,9	146 859	38,1	385 061
Totalt	33 807 164	59,7	22 775 987	40,3	56 583 151

* Ingen övre åldersgräns för handikappidrott/dövridrott. Källa: RF

■ **Antal sammankomster* per förening med lokalt aktivitetsstöd**



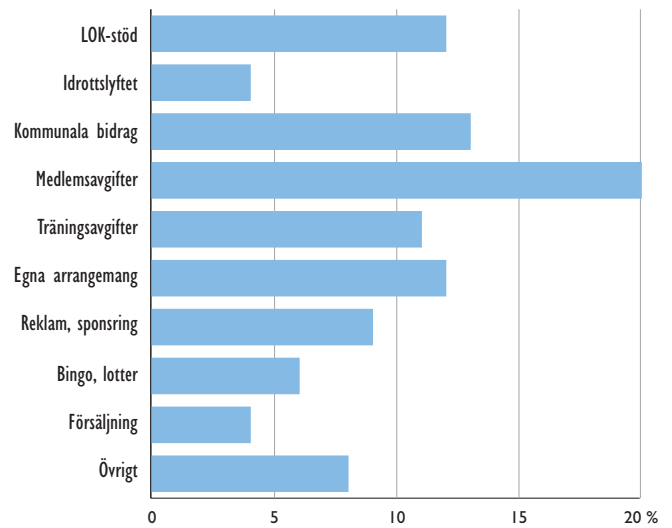
* Förening som erhåller statligt lokalt aktivitetsstöd för barn- och ungdomsverksamhet (7–20 år). Källa: RF

■ **Andel (%) som tränar/tävlar i idrott***

Åldersgrupp	Män	Kvinnor	Totalt
7–14 år	70	67	68
15–19 år	51	36	44
20–29 år	24	12	20
30–39 år	25	12	20
40–49 år	21	9	13
50–59 år	12	3	9
60–70 år	12	4	8
Totalt	28	16	22

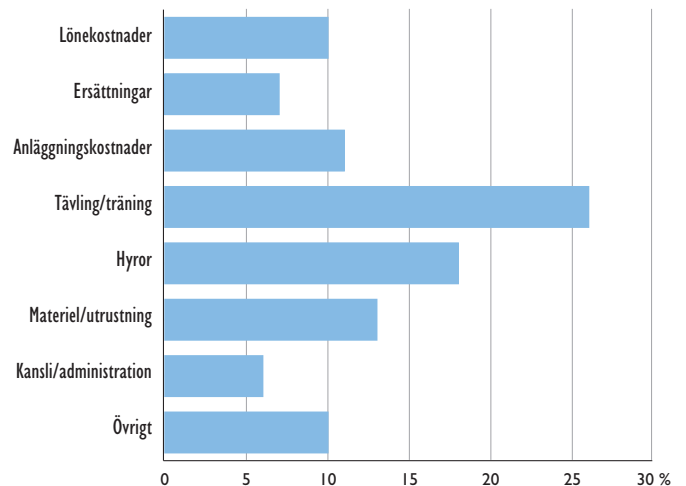
* Med tävling avses medverkan i någon form av organiserat seriesystem eller arrangerad individuell tävling. Källa: SCB, 2009

■ **En genomsnittlig idrottsförenings inkomster**

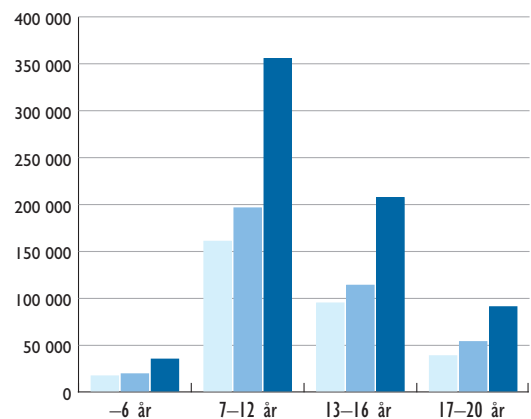


Källa: RF, 2009

■ **En genomsnittlig idrottsförenings utgifter**



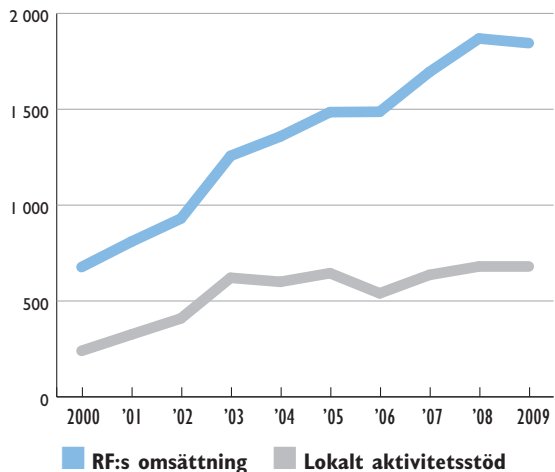
Källa: RF, 2009



■ Tjejer ■ Killar ■ Totalt

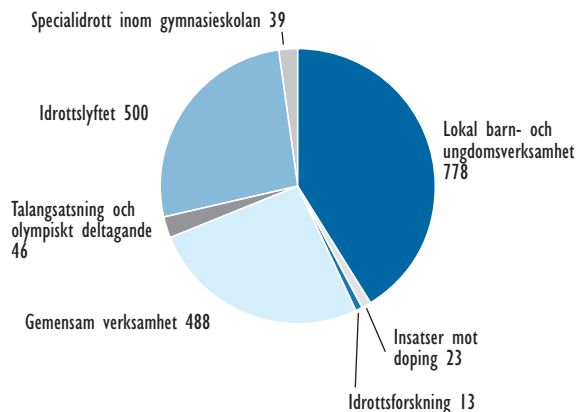
Källa: RF

RF:s omsättning och utveckling av lokalt aktivitetsstöd (msek)



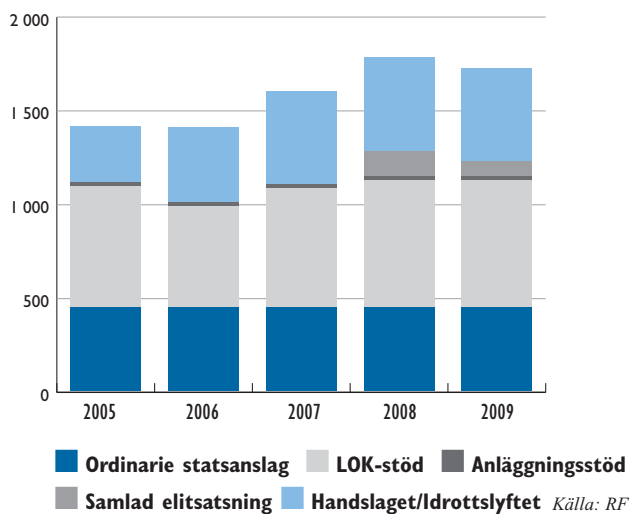
Källa: RF

RF:s kostnader per verksamhetsområde 2009 (msek)



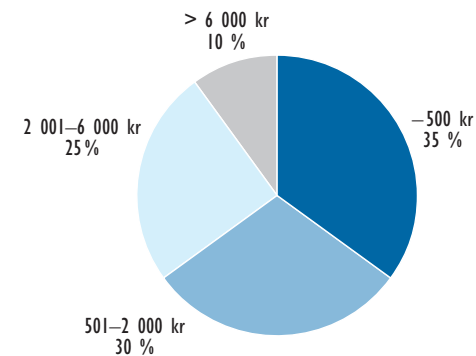
Källa: RF

Statsanslagets utveckling (msek)



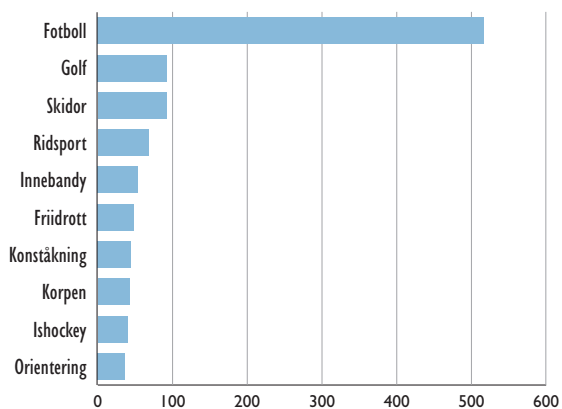
Källa: RF

Allmänhetens utgifter för eget idrottande (per år)



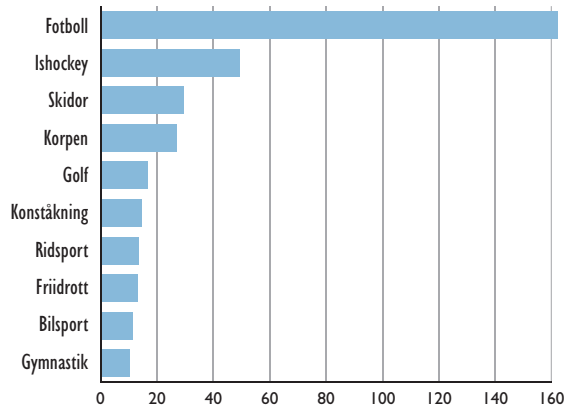
Källa: SCB, 2009

Specialförbund med högst omsättning 2008 (msek)



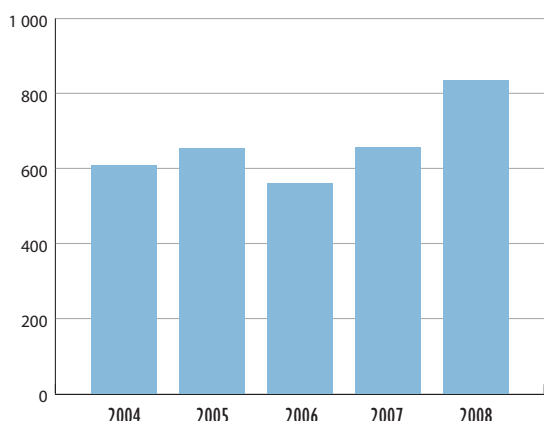
Källa: SF

Specialförbund med högst eget kapital 2008 (msek)



Källa: SF

■ Vinstdelning från Svenska Spel AB (msek)



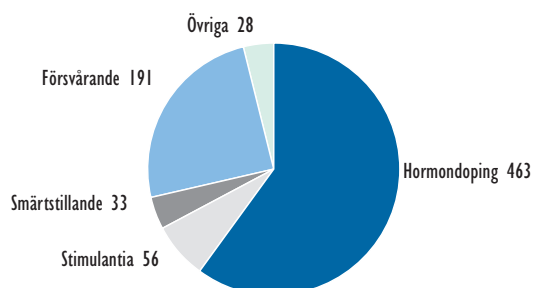
Källa: Svenska Spel

■ Enskilda svenska spel – omsättning (msek)

	2008	2009	Förändring
Värdeautomatspel – Vegas	7 371	7 464	1
V75	4 258	4 744	11
Triss	3 291	3 294	0
Lotto	2 658	2 881	8
Oddset	2 944	2 414	-18
Postkodlotteriet	1 601	2 110	32
Dagens Dubbel	1 913	1 824	-5
Vinnare, Plats	1 630	1 659	2
Keno	1 403	1 392	-1
Bingo	1 402	1 282	-9

Källa: Lotteriinspektionen

■ Besträffade dopingfall 1981–2009* fördelade på dopingklass



* Preliminära siffror p.g.a. vid tryckningen ej avslutade dopingfall. Källa: RF

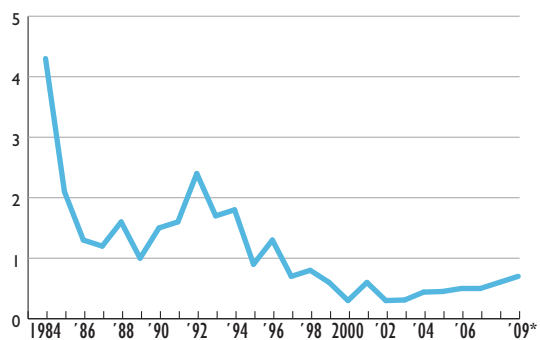
■ Bidragsfördelning till RF:s distrikt

	Bidragsfördelning*		Antal**
	2008	2009	föreningar 2009
Blekinge	679	679	417
Dalarna	1 154	1 154	1 012
Gotland	618	618	191
Gästrikland	701	701	337
Halland	775	775	795
Hälsingland	724	724	425
Jämtland/Härjedalen	1 073	1 073	493
Norrbottnen	1 294	1 294	749
Skåne	2 052	2 052	2 384
Småland	2 040	2 040	1 976
Stockholm	2 513	2 513	2 951
Södermanland	851	851	802
Uppland	848	848	940
Värmland	1 250	1 250	943
Västerbotten	1 256	1 256	752
Västergötland	1 590	1 590	1 521
Västernorrland	1 337	1 337	730
Västmanland	775	775	587
Västsvenska	2 157	2 157	1 890
Örebro län	811	811	587
Östergötland	886	886	880
Summa	25 384	25 384	21 362

Gotland erhåller enligt beslut på Riksidrottsmötet 1991 ett vattenbidrag på 2 109 KSEK och Norrbotten Kalottstöd på 168 KSEK.

*KSEK ** Avser huvudföreningar, ej sektioner

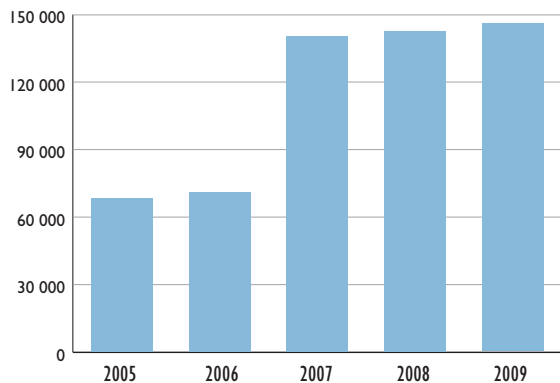
■ Besträffade dopingfall 1984–2009* i relation (%) till antal tagna prover



* Preliminära siffror p.g.a. vid tryckningen ej avslutade dopingfall. Källa: RF

UTBILDNING I SISU IDROTTSUTBILDARNA

Förändring av statsbidrag till SISU Idrottsutbildarna 2005–2009 (msek)



Källa: SISU Idrottsutbildarna

Studieverksamhetens utveckling 2007–2009

	2007	2008	2009
Arrangemang	69 002	67 316	83 647
Deltagare	561 839	547 917	670 870
Utbildningstimmar	1 311 187	1 196 140	1 388 947
Andel kvinnor	42,3 %	45,4 %	45,60 %

Källa: SISU Idrottsutbildarna

Studieverksamheten i de fem största medlemsorganisationerna 2009

	Arrangemang	Deltagare	Utbildningstimmar
Fotboll	21 472	178 497	399 450
Ridsport	15 342	114 818	185 456
Ishockey	5 143	43 492	92 602
Golf	4 276	32 104	76 697
Handboll	4 056	31 300	68 933

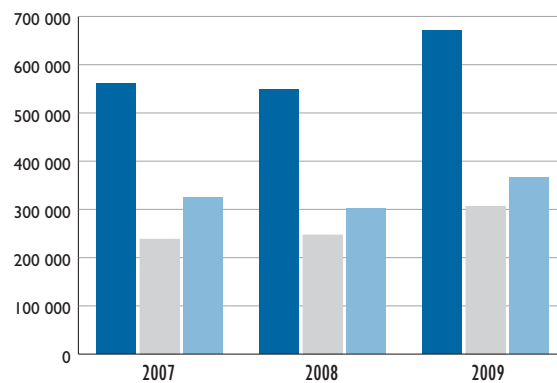
Källa: SISU Idrottsutbildarna

Studieverksamheten i de fem största distrikten 2009

	Arrangemang	Deltagare	Utbildningstimmar
Västergötland	13 723	110 010	285 725
Småland	13 226	122 949	241 817
Väst	9 013	63 427	125 328
Örebro	6 453	44 886	107 970
Skåne	5 024	36 001	88 810

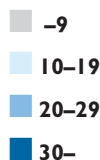
Källa: SISU Idrottsutbildarna

Antal deltagare i studieverksamhet 2007–2009



■ Totalt ■ Kvinnor ■ Män Källa: SISU Idrottsutbildarna

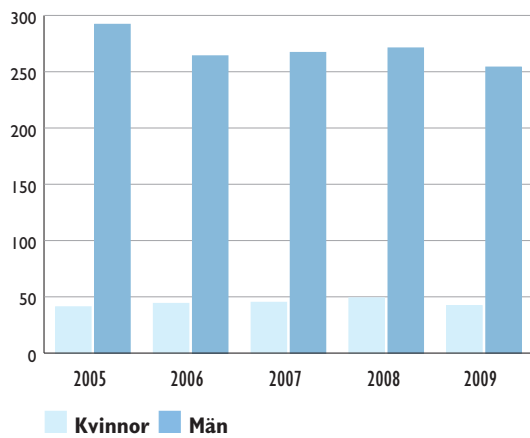
Antal utbildningstimmar per 100 invånare



Källa: SISU Idrottsutbildarna

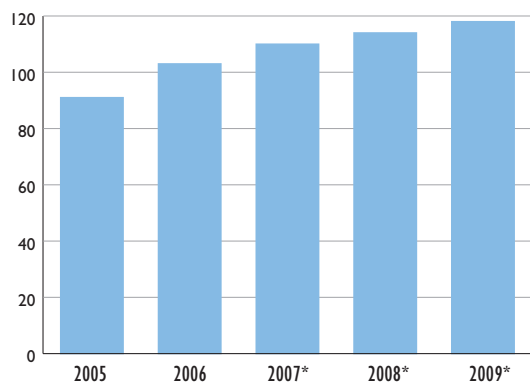
ÖVRIGT

Svensk idrotts internationella representation* (antal)



* Nordiska uppdrag ej inräknade. Källa: RF

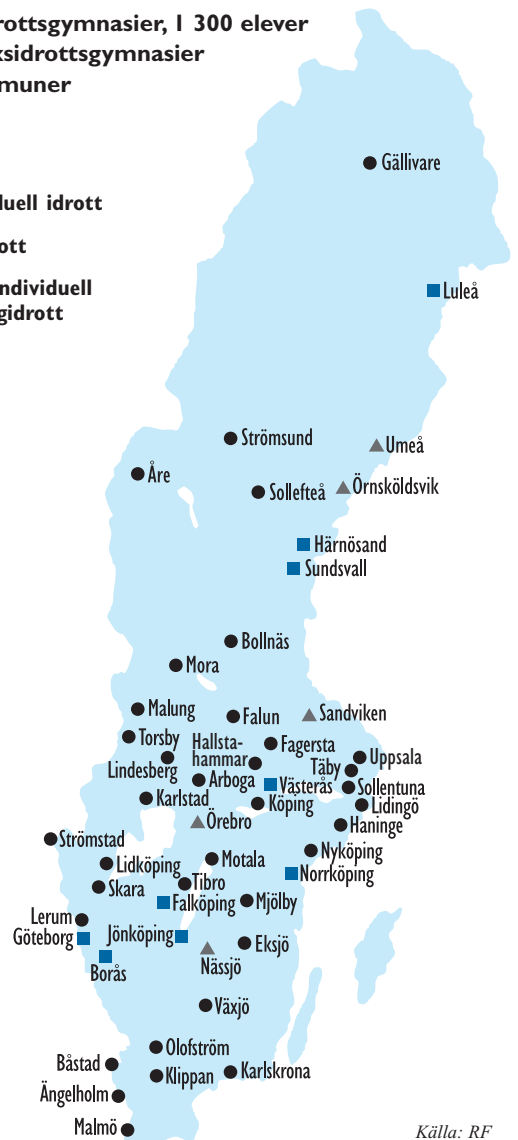
Inkomna ärenden till Riksidrottsnämnden



* Dessutom tillkommer 17 ärenden 2007, 77 ärenden 2008 samt 34 ärenden 2009 till Dopingnämnden, vars officiella startdatum var 1 juli 2007. Källa: RF

Riksidrottsgymnasier, 1 300 elever vid 58 riksidrottsgymnasier i 49 kommuner

- Individuell idrott
- Lagidrott
- ▲ Både individuell och lagidrott



Källa: RF

RF:S MEDLEMSFÖRBUND

	MEDLEMMAR*		ANTAL FÖRENINGAR**		LOKALT AKTIVITETSSTÖD Antal deltagartillfällen		TOTAL BIDRAGS- FÖRDELNING (KSEK)		SJÄLV- FINANSIERING
	Antal	2008	2009	2007	2008	2008	2009	Procent	
Akademisk Idrott	72 265	71	72	64 429	64 749	2 735	2 702	38	
Amerikansk fotboll	7 563	77	77	162 662	168 096	1 037	1 025	75	
Badminton	30 016	253	243	586 040	610 663	3 474	3 432	65	
Bandy	75 000	290	279	469 110	496 842	4 919	4 860	83	
Bangolf	7 126	108	105	49 329	44 831	1 311	1 295	67	
Baseboll	940 ¹	41	41	39 337	30 967	1 209	1 209	63	
Basketboll	108 000	387	370	2 977 813	2 862 021	7 222	7 222	65	
Biljard	683 ²	43	50	6 398	5 027	756	756	51	
Bilsport	107 474	473	481	25 897	26 061	3 038	3 002	90	
Bob och rodel	3 622	16	16	8 620	8 713	911	911	47	
Bordtennis	68 380	751	742	800 980	838 805	5 442	5 377	66	
Boule	15 400	280	270	8 718	9 735	1 411	1 394	73	
Bowling	39 942	829	794	281 564	268 632	3 486	3 444	73	
Boxning	14 088	151	157	469 102	533 934	1 831	1 886	57	
Brottning	10 500	164	167	378 293	401 373	2 550	2 550	69	
Budo och kampsport	43 378	843	840	1 359 672	1 447 242	2 710	2 791	74	
Bågskytte	6 723	162	153	73 058	77 086	1 470	1 470	71	
Casting	7 251	61	60	5 435	4 356	846	846	38	
Curling	4 530	64	65	10 755	8 949	1 607	1 655	68	
Cykel	2 850 ²	247	259	86 043	78 491	3 486	3 444	60	
Danssport	39 097	156	156	230 986	204 841	1 366	1 448	69	
Draghund	13 000	92	98	2 189	2 754	902	902	48	
Dragkamp	2 234	26	26	9 627	9 474	783	783	70	
Dövidrott	5 317	50	50	46 410	47 568	2 792	2 876	43	
Flygsport	21 900	395	395	10 917	9 321	1 897	1 874	50	
Fotboll	1 005 000	3 433	3 448	19 876 363	19 444 404	21 412	21 412	96	
Friidrott	628 091	953	950	1 717 956	1 712 204	11 843	11 843	76	
Frisbee	4 500	62	68	13 438	13 906	902	902	52	
Fäktning	4 330	43	47	83 019	80 049	1 663	1 713	63	
Golf	536 866	474	481	456 180	449 773	6 521	6 443	93	
Gymnastik	245 707	1 229	1 207	2 132 983	2 165 200	11 265	11 265	60	
Gång	32 000 ¹	127	127	4 490	7 586	1 467	1 467	64	
Handboll	110 000	530	521	3 205 202	3 141 812	6 823	6 823	79	
Handikapp	31 638	487	485	294 169	397 035	10 037	10 037	70	
Innebandy	199 291	1 164	1 186	5 297 604	5 237 187	7 643	7 872	86	
Ishockey	58 884 ¹	642	629	4 391 182	4 301 080	11 219	11 084	72	
Issegling	14 000	43	41	348	619	456	470	44	
Judo	16 274	154	157	374 465	358 682	1 875	1 875	69	
Kanot	18 340	122	119	79 461	75 008	3 472	3 430	65	
Klättring	6 370	66	65	16 859	20 646	960	989	66	
Konstakning	16 000	132	140	509 106	533 919	2 123	2 187	95	
Korpen	266 244	-	-	124 942	141 405	22 067	22 067	48	
Landhockey	1 698	14	16	11 377	10 794	718	718	34	
Motorcykel	140 369	587	571	138 636	125 801	3 201	3 201	86	
Mångkamp	18 300	100	90	5 227	5 802	1 474	1 456	56	
Orientering	94 500	619	611	392 675	398 579	8 350	8 250	77	
Racerbåt	2 750 ¹	43	46	310	0	788	812	57	
Ridsport	185 000	958	932	3 792 217	3 627 493	11 740	11 740	83	
Rodd	7 159	63	65	41 528	42 274	1 816	1 816	61	
Rugby	3 441 ²	47	49	65 468	74 931	1 387	1 370	66	
Segling	129 400	424	423	114 178	114 354	5 731	5 731	64	
Simning	108 432 ¹	340	342	2 151 815	2 087 930	7 609	7 609	77	
Skidor	186 621	1 562	1 536	396 175	376 277	10 091	9 970	89	
Skidskytte	8 000	56	58	7 167	10 249	1 172	1 158	89	
Skolidrott	359 663	1 728	1 694	458 351	498 864	3 905	3 905	68	
Skridsko	19 979	66	66	15 845	14 140	2 422	2 364	48	
Skyttesport	80 000	1 853	1 396	80 425	85 257	3 348	3 308	72	
Sportdykning	8 291	205	195	33 193	33 856	1 649	1 629	65	
Squash	4 785 ¹	61	62	26 658	24 633	1 356	1 356	55	
Styrkelyft	26 000	160	161	200 926	171 942	1 513	1 513	47	
Taekwondo	8 366	177	176	455 437	446 151	1 007	1 037	75	
Tennis	104 120	504	484	1 682 606	1 690 587	5 258	5 416	72	
Triathlon	6 000	103	120	6 754	8 221	1 145	1 179	65	
Tyngdlyftning	21 879	86	87	83 103	80 390	1 325	1 365	53	
Varpa	2 418	52	51	7 232	6 904	803	803	48	
Vattenskidor	7 200	68	75	21 894	22 078	1 248	1 248	23	
Volleyboll	15 815	211	208	252 654	264 117	4 558	4 558	69	
Summa	5 437 595	25 778	25 151	57 178 570	56 583 151	264 553	264 545		

* En person kan vara medlem i flera SF. ** En del föreningar består av olika sektioner och finns därmed med i flera SF. ¹) Aktiva medlemmar. ²) Licenser.
Sedan RF-stämman 2003 är Svenska Ringetteförbundet ett associerat förbund, vars uppgifter inte redovisas här.