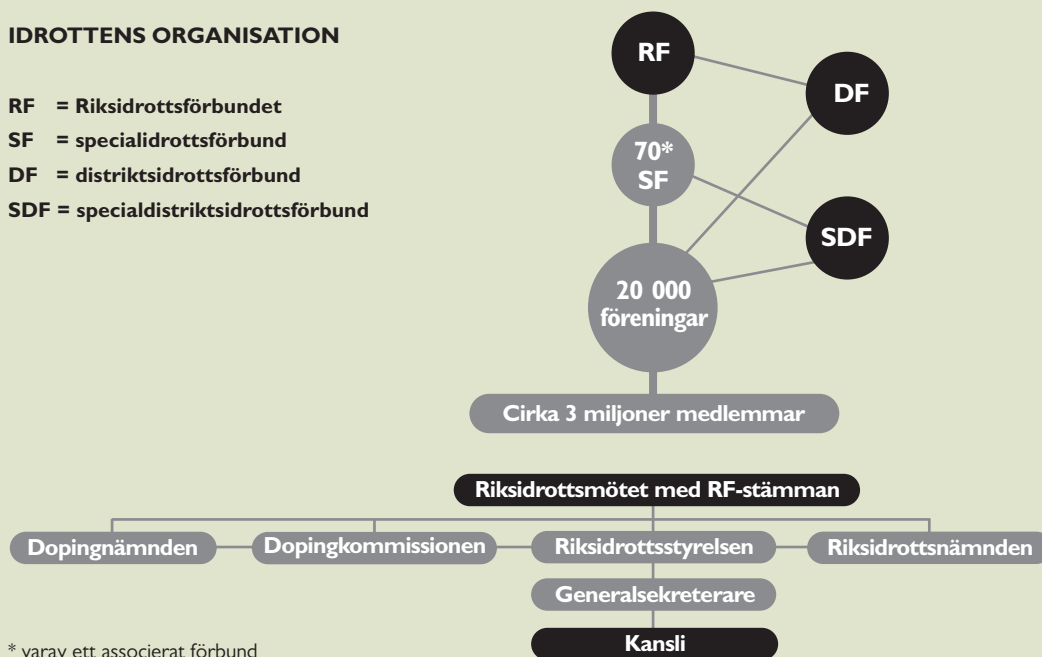


IDROTTEN I SIFFROR

IDROTTENS ORGANISATION

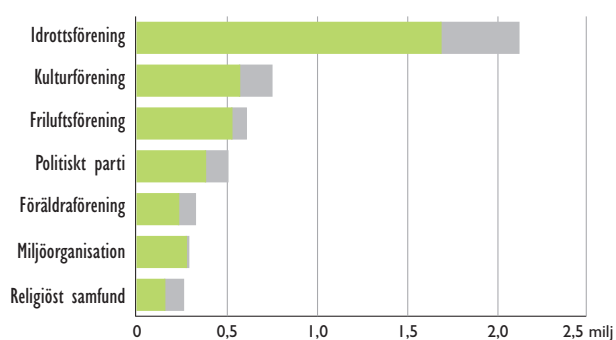
- RF = Riksidrottsförbundet
- SF = specialidrottsförbund
- DF = distriktsidrottsförbund
- SDF = specialdistriktsidrottsförbund



* varav ett associerat förbund

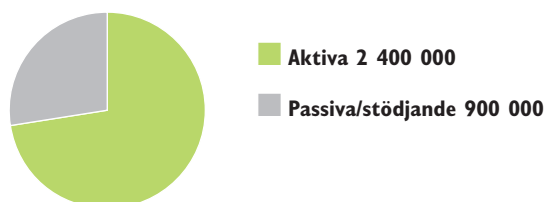
IDROTTEN I SAMHÄLLET

Personer i åldern 16–84 år som är medlemmar och/eller har förtroendeuppdrag



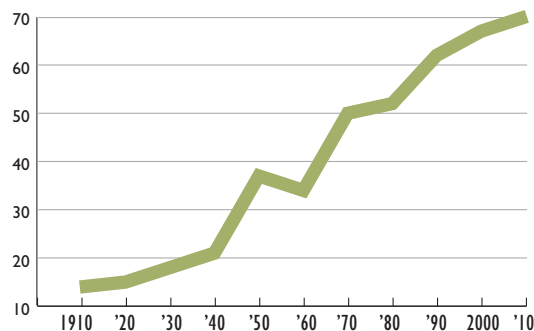
■ Medlemmar ■ Varav förtroendeuppdrag Källa: SCB

Antal medlemmar i åldern 7–70 år (andelen kvinnor 45 %)

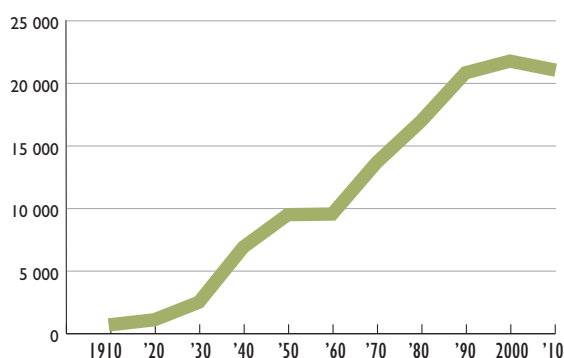


Källa: SCB, 2010

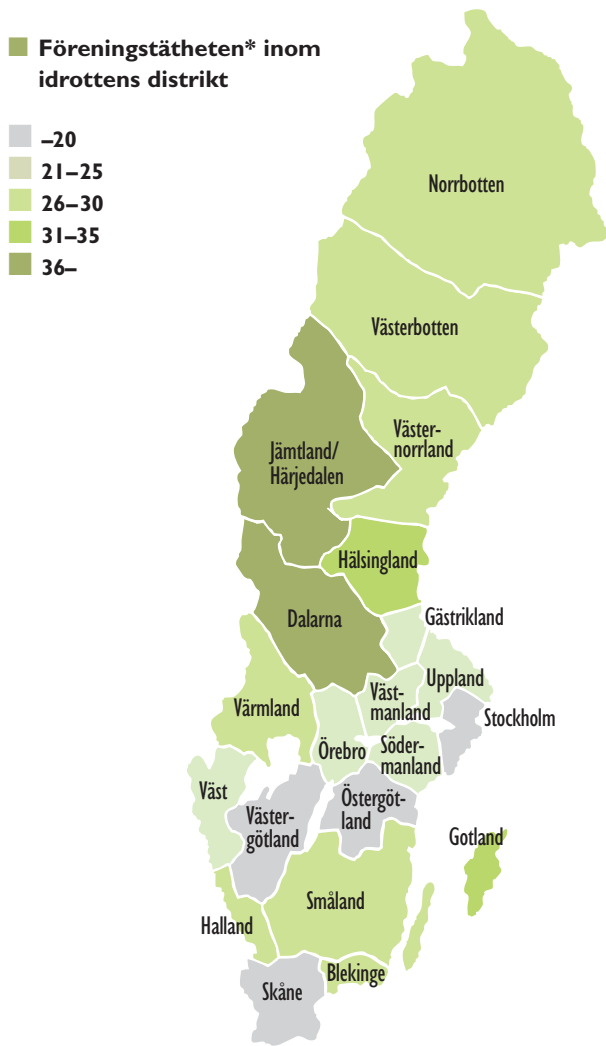
Antal specialförbund i RF



Antal idrottsföreningar i Sverige

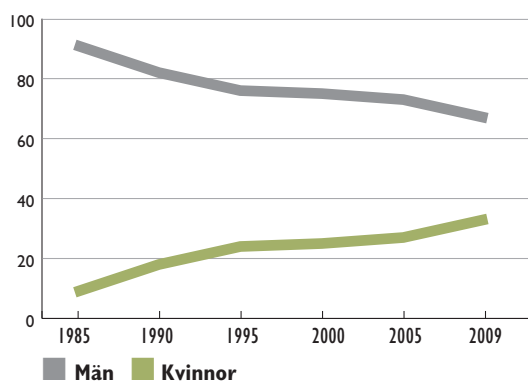


Källa: RF



* Antal föreningar per 10 000 invånare. Källa: RF

Andel (%) kvinnor och män i SF:s styrelser



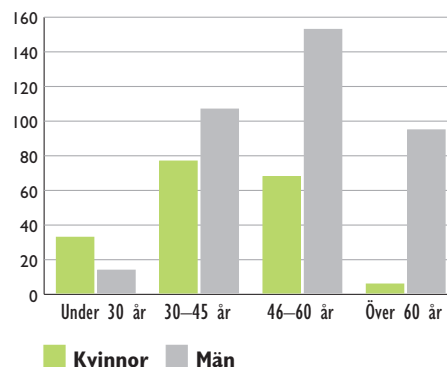
Källa: RF

Idrotter med flest antal utövare

Sverige*	Norge	Danmark	Finland	Frankrike	Tyskland	Holland	Österrike
1. Fotboll	1. Fotboll	1. Fotboll	1. Fotboll	1. Fotboll	1. Fotboll	1. Fotboll	1. Fotboll
2. Gymnastik	2. Skidor	2. Gymnastik	2. Friidrott	2. Tennis	2. Gymnastik	2. Tennis	2. Tennis
3. Golf	3. Gymnastik	3. Handboll	3. Skidor	3. Skidor	3. Tennis	3. Gymnastik	3. Skidor

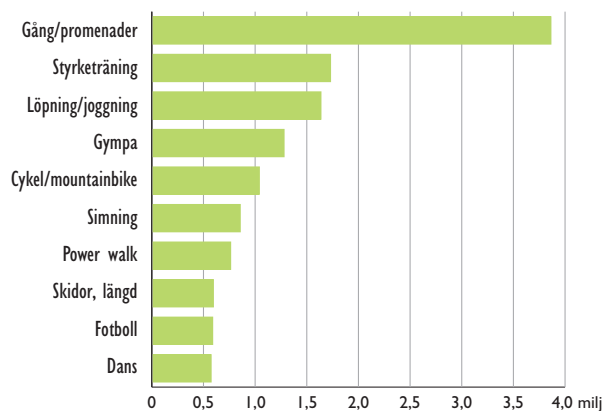
* Tränings- och tävlingsaktiviteter enligt SCB. Källa: RF

Antal kvinnor och män i SF:s huvudstyrelser



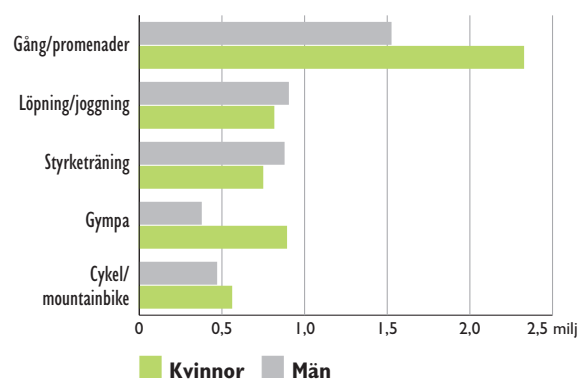
Källa: SF 2010

De tio största motionsaktiviteterna*, antal aktiva personer i åldern 7-70 år



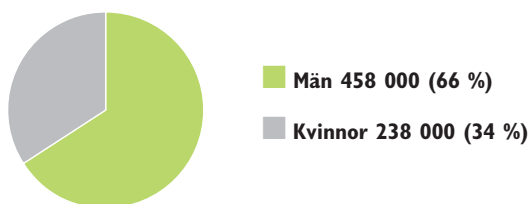
* Utövande minst en gång i månaden. Källa: SCB, 2010

De största motionsaktiviteterna*, fördelat på kön, antal aktiva personer i åldern 7-70 år



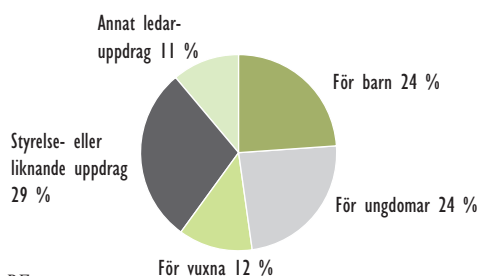
* Utövande minst en gång i månaden. Källa: SCB, 2010

Ledare* i åldern 7–70 år (totalt 696 000)



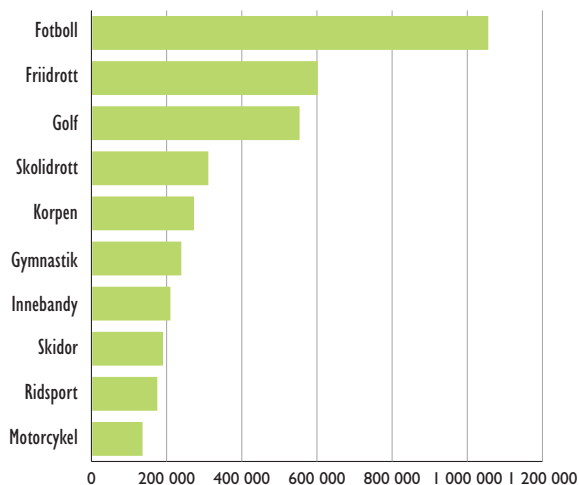
* Ledare, tränare, styrelseledamot eller liknande uppdrag i någon idrottsförening.
Källa: SCB, 2010

Fördelning av ledaruppdrag inom idrotten



Källa: RF, 2009

SF med flest antal medlemmar



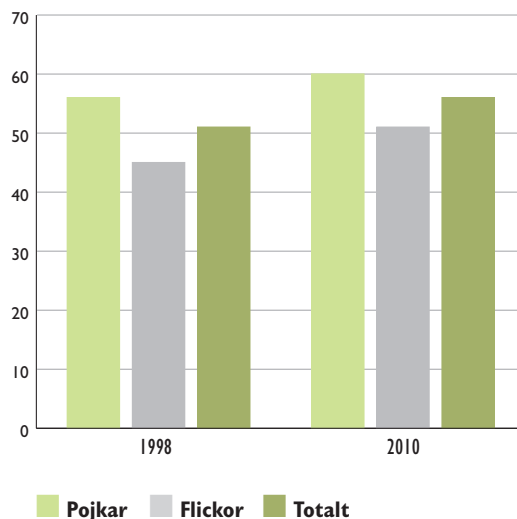
Källa: RF, 2009

Andel (%) motionsutövare i olika åldrar, aktivitet* minst en gång per vecka

Åldersgrupp	Män	Kvinnor	Totalt
7–14 år	92	95	94
15–19 år	87	86	87
20–29 år	75	80	78
30–39 år	68	73	70
40–49 år	70	72	71
50–59 år	63	79	71
60–70 år	75	78	76

* Aktiviteten ska överstiga 20 minuter per tillfälle. Källa: SCB, 2010

Ungdomar* (%) som tränar/tävlar i en idrottsförening



* 13–20 år. Källa: SCB

Föreningsidrott med flest utövande ungdomar (13–20 år)

Totalt	Antal*	%**	Killar	Antal*	%**
Fotboll	156	38	Fotboll	103	44
Innebandy	58	14	Innebandy	41	17
Ridsport	44	11	Ishockey	22	9
Handboll	32	8	Kampsport	19	8
Kampsport	26	6	Golf	19	8
Golf	25	6	Tjejer	Antal*	%**
Ishockey	22	5	Fotboll	55	30
Basketboll	16	4	Ridsport	42	23
Tennis	15	4	Handboll	18	10
Friidrott	15	3	Innebandy	18	10
			Gymnastik	9	5

* Personer i 1 000-tal. ** Andel bland de som är aktiva i en idrottsförening.
Källa SCB, 2010

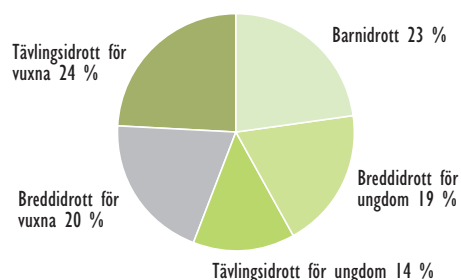
Andel (%) som tränar/tävlar i idrott*

Åldersgrupp	Män	Kvinnor	Totalt
7–14 år	72	58	66
15–19 år	52	35	43
20–29 år	32	17	25
30–39 år	25	10	18
40–49 år	24	6	15
50–59 år	12	5	8
60–70 år	12	11	12
Totalt	29	17	23

* Med tävling avses medverkan i någon form av organiserat seriesystem eller arrangerad individuell tävling. Källa: SCB, 2010

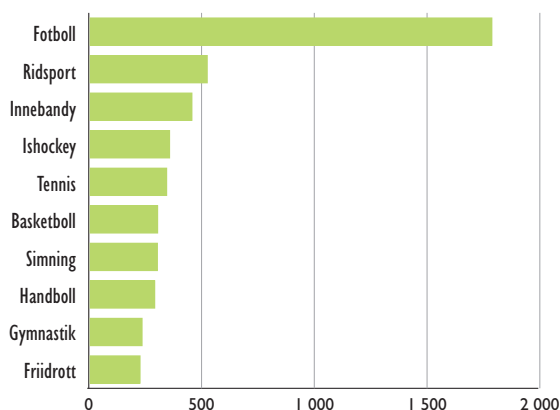
VERKSAMHET

Idrottsföreningars verksamhet



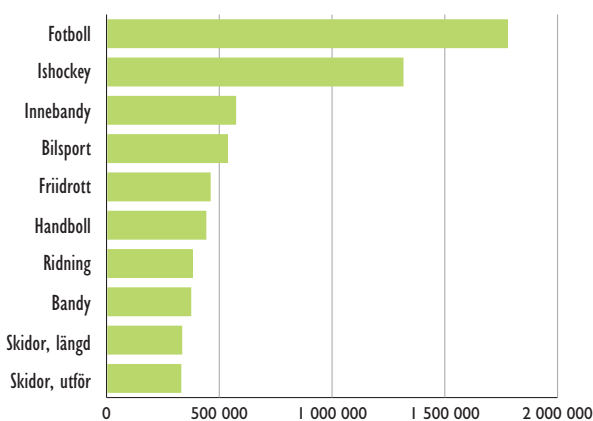
Källa: RF

Idrotter med flest aktiviteter 2009 för barn och ungdom (7–20 år)



Antal sammankomster, lokalt aktivitetsstöd i 1 000-tal. Källa: RF

Åskådare i åldern 7–70 år, antal personer som besökt idrottsaktiviteten några gånger per år



Källa: SCB, 2010

Lokalt aktivitetsstöd 2009, antal deltagartillfällen

* Ingen övre åldersgräns för handikappidrott/dövidrott. Källa: RF

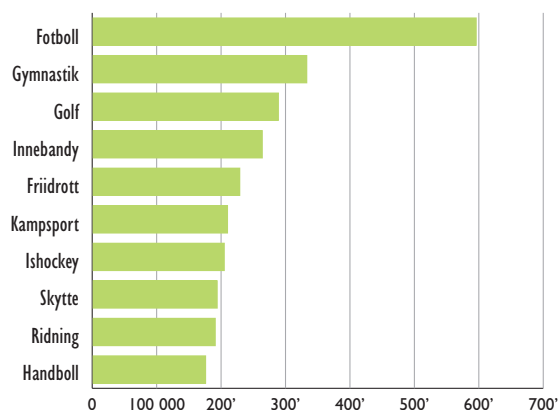
	Antal pojkar	Procent	Antal flickor	Procent	Totalt
7–12 år	13 864 741	59,2	9 541 758	40,8	23 406 499
13–16 år	11 808 373	59,6	7 995 610	40,4	19 803 983
17–20 år	7 149 720	63,8	4 056 115	36,2	11 205 835
21– år*	222 464	63,6	127 273	36,4	349 737
Totalt	33 045 298	60,3	21 720 756	39,7	54 766 054

Anledning till idrottande (%) i åldern 7–70 år

	Kvinnor	Män
För att hålla mig i form	69	65
För att träffa människor	19	24
För att gå ned i vikt	27	19
Jag får tävla	6	13
Det är roligt	53	56
Jag mår dåligt utan idrott/motion	32	27

Källa: SCB, 2010

De tio största tävlings- och träningsaktiviteterna, antal aktiva personer i åldern 7–70 år



Källa: SCB, 2010

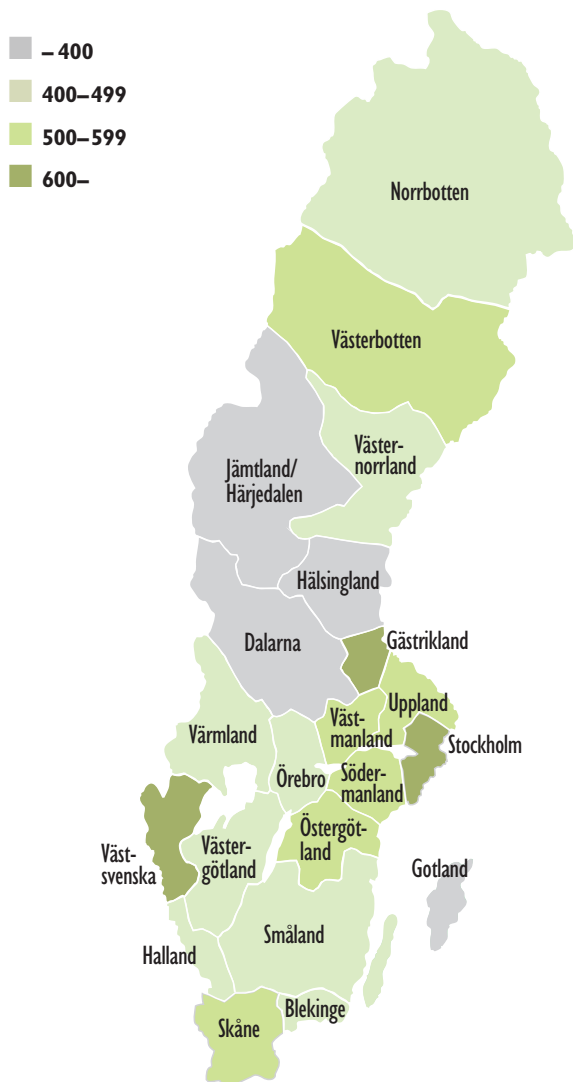
Tävlings-* och träningsaktiviteter i åldern 7–70 år

Män	Antal**	%	Kvinnor	Antal**	%
Fotboll	434	12	Gymnastik	258	7
Golf	201	6	Fotboll	160	4
Innebandy	200	6	Ridning	160	4
Ishockey	175	5	Friidrott	95	3
Skytte	153	4	Dans	94	3
Kampsport	137	4	Golf	87	2
Friidrott	131	4	Handboll	75	2
Motorcykel	106	3	Simning	74	2
Handboll	99	3	Kampsporter	70	2
Cykel	93	3	Innebandy	62	2

* Med tävling avses medverkan i någon form av organiserat seriesystem eller arrangerad individuell tävling. ** Personer i 1 000-tal.

Källa: SCB, 2010

■ **Antal sammankomster* per förening med lokalt aktivitetsstöd**



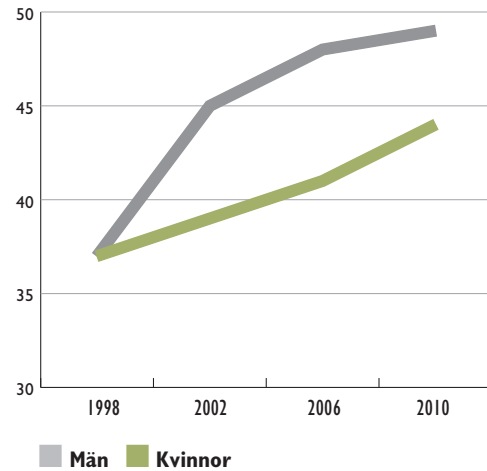
* Förening som erhåller statligt lokalt aktivitetsstöd för barn- och ungdomsverksamhet (7–20 år). Källa: RF

■ **Andel (%) motionsutövare***

	Män	Kvinnor	Totalt
Minst 5 gånger/vecka	16	18	17
3–4 gånger/vecka	28	32	30
1–2 gånger/vecka	30	30	30
1–3 gånger/månad	9	9	9
Mera sällan	8	6	7
Aldrig	10	6	8
Totalt	100	100	100

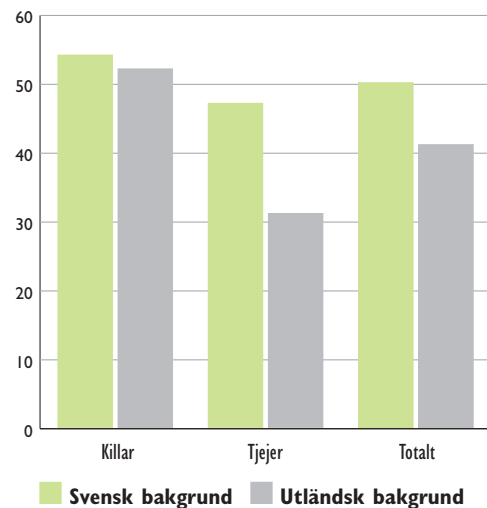
* Aktiviteten ska överstiga 20 minuter per tillfälle. Källa: SCB, 2010

■ **Andel (%) i åldern 7–70 år som motionerar mer än två gånger per vecka**



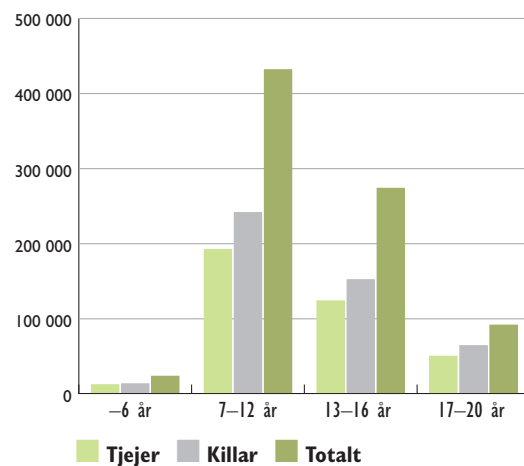
Källa: SCB, 2010

■ **Andel (%) som tränar/tävlar i en idrottsförening**



Källa: RF

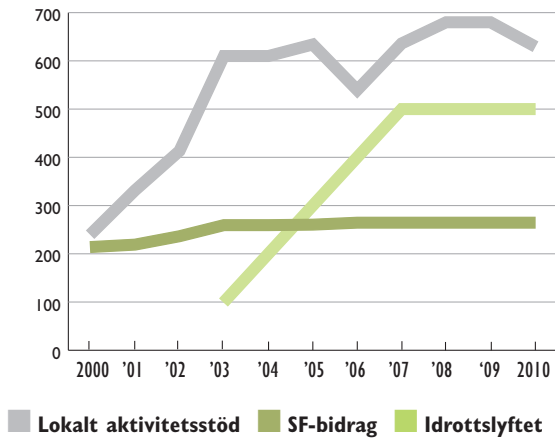
■ **Antal deltagare i Idrottslyftet år 3 (totalt 812 000)**



Källa: RF

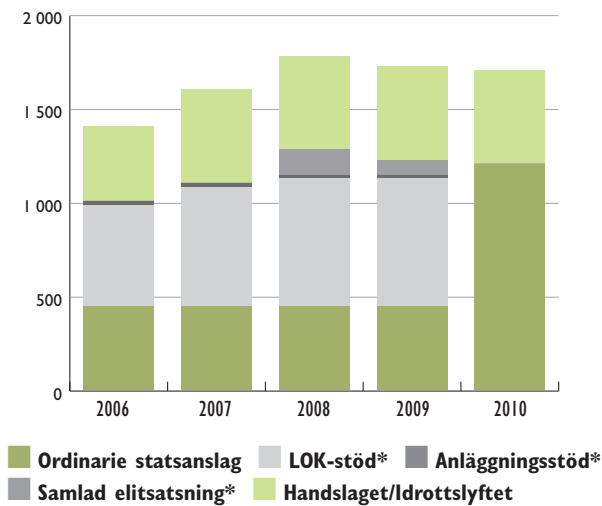
EKONOMI

Utveckling av SF-bidrag, lokalt aktivitetsstöd och Idrottslyftet



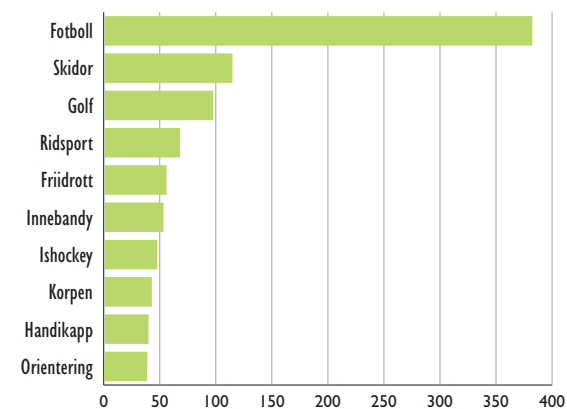
Källa: RF

Statsanslagets utveckling (msek)



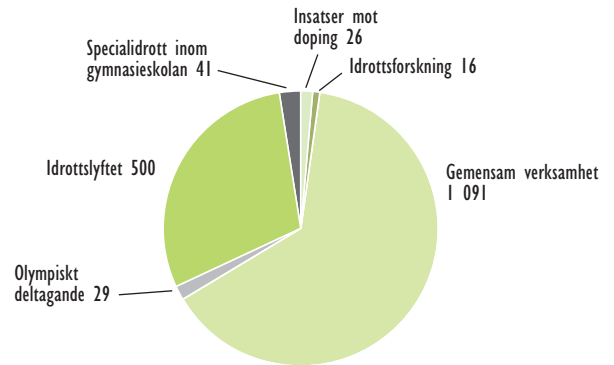
*Ingår fr.o.m. 2010 i ordinarie statsanslag. Källa: RF

Specialförbund med högst omsättning 2009 (msek)



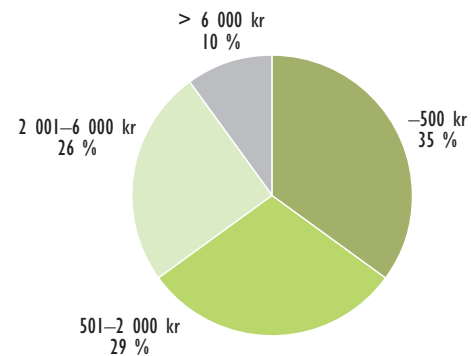
Källa: SF

RF:s kostnader per verksamhetsområde 2010 (msek)



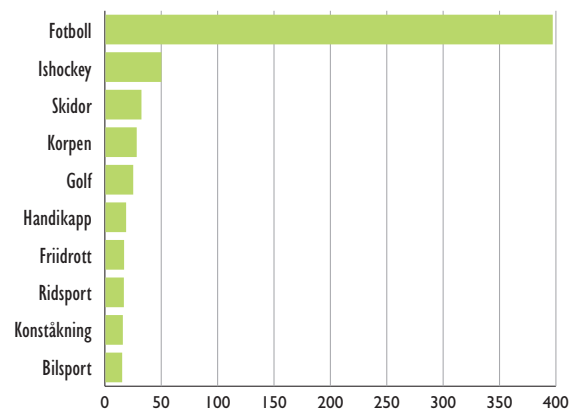
Källa: RF

Allmänhetens utgifter för eget idrottande (per år)



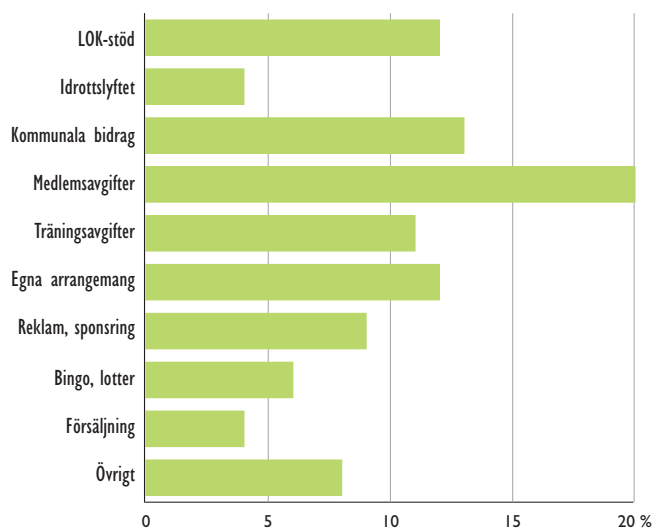
Källa: SCB, 2009

Specialförbund med högst eget kapital 2009 (msek)

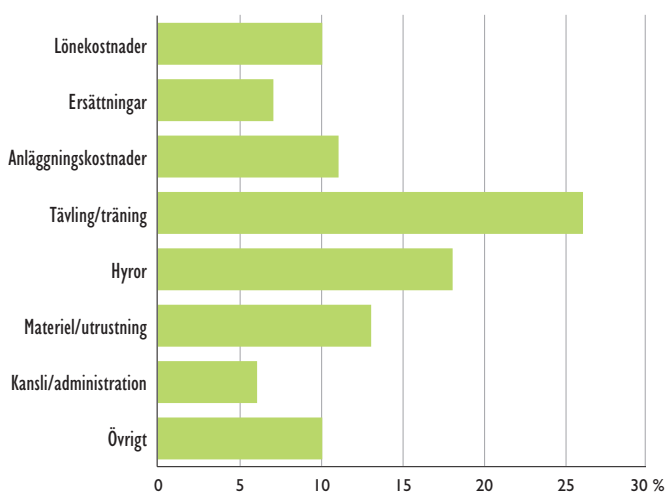


Källa: SF

■ En genomsnittlig idrottsförenings inkomster



■ En genomsnittlig idrottsförenings utgifter



Källa: RF, 2009

■ Ordinarie bidrag till RF:s distrikt

	Bidragsfördelning*		Antal**
	2009	2010	föreningar
Blekinge	679	679	395
Dalarna	1 154	1 154	981
Gotland	618	618	186
Gästrikland	701	701	333
Halland	775	775	779
Hälsingland	724	724	412
Jämtland/Härjedalen	1 073	1 073	474
Norrbottnen	1 294	1 294	719
Skåne	2 052	2 052	2 334
Småland	2 040	2 040	1 930
Stockholm	2 513	2 513	2 930
Södermanland	851	851	782
Uppland	848	848	948
Värmland	1 250	1 250	910
Västerbotten	1 256	1 256	721
Västergötland	1 590	1 590	1 491
Västernorrland	1 337	1 337	699
Västmanland	775	775	577
Västsvenska	2 157	2 157	1 834
Örebro län	811	811	581
Östergötland	886	886	851
Summa	25 384	25 384	20 867

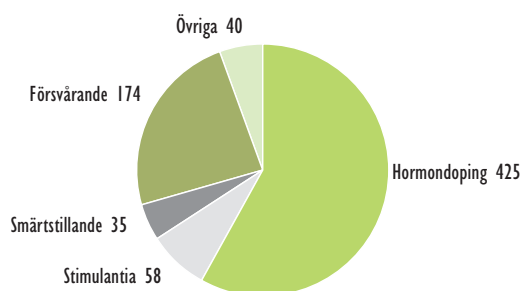
Gotland erhåller enligt beslut på Riksidrottsmötet 1991 ett vattenbidrag på 2 109 KSEK och Norrbotten Kalottstöd på 168 KSEK.

* KSEK

** Avser huvudföreningar, ej sektioner.

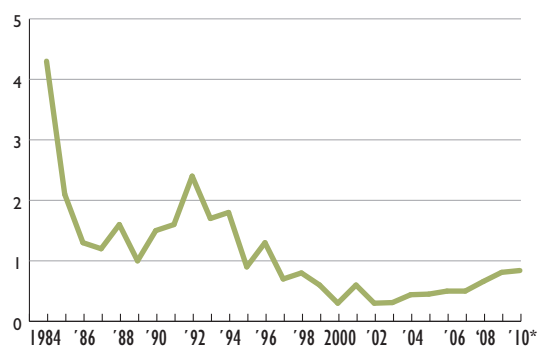
ANTIDOPING

■ Besträffade dopingfall 1981–2010* fördelade på dopingklass



* Preliminära siffror p.g.a. vid tryckningen ej avslutade dopingfall. Källa: RF

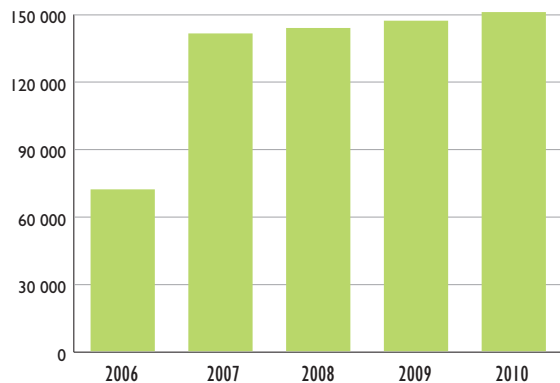
■ Besträffade dopingfall i relation (%) till antal tagna prover



* Preliminära siffror p.g.a. vid tryckningen ej avslutade dopingfall. Källa: RF

UTBILDNING I SISU IDROTTSUTBILDARNA

Förändring av statsbidrag till SISU Idrottsutbildarna 2006–2010 (msek)



Källa: SISU Idrottsutbildarna

Studieverksamhetens utveckling 2008–2010

	2008	2009	2010
Arrangemang	67 316	83 647	95 235
Deltagare	547 917	670 870	762 865
Utbildningstimmar	1 196 140	1 388 947	1 543 336
Andel kvinnor	45,4 %	45,6 %	44,8 %

Källa: SISU Idrottsutbildarna

Studieverksamheten i de fem största medlemsorganisationerna 2010

	Arrangemang	Deltagare	Utbildningstimmar
Fotboll	23 523	196 349	442 818
Ridsport	17 449	132 018	208 325
Ishockey	6 028	51 065	107 821
Golf	5 543	42 144	89 975
Handboll	4 670	36 597	78 795

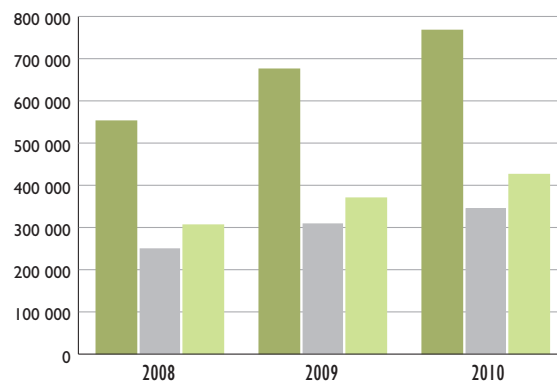
Källa: SISU Idrottsutbildarna

Studieverksamheten i de fem största distrikten 2010

	Arrangemang	Deltagare	Utbildningstimmar
Småland	14 400	137 477	261 173
Västergötland	13 868	112 250	288 945
Väst	11 951	80 913	163 162
Örebro	6 480	45 851	97 352
Skåne	5 628	40 654	104 373

Källa: SISU Idrottsutbildarna

Antal deltagare i studieverksamhet 2008–2010



■ Totalt ■ Kvinnor ■ Män

Källa: SISU Idrottsutbildarna

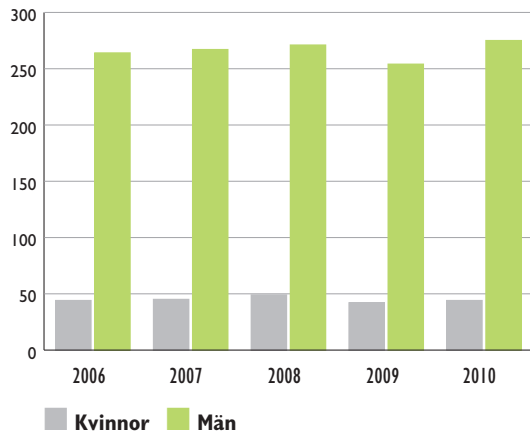
Antal utbildningstimmar per 100 invånare



Källa: SISU Idrottsutbildarna

ÖVRIGT

■ Svensk idrotts internationella representation* (antal)



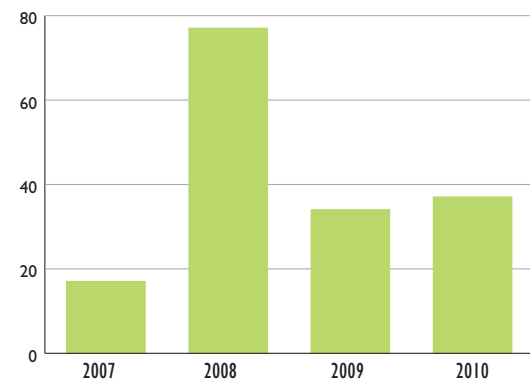
* Nordiska uppdrag ej inräknade. Källa: RF

■ Inkomna ärenden till Riksidrottsnämnden*



* Det högsta överklagningsorganet inom svensk idrott för prövning av bestraffningsärenden och övriga överklagningsärenden. Källa: RF

■ Inkomna ärenden till Dopingnämnden*



* Första instans för samtliga bestraffningsärenden inom svensk idrott som avser förseelser mot RF:s antidopingregler. Källa: RF

■ Riksidrottsgymnasier, 1 300 elever vid 58 riksidrottsgymnasier i 49 kommuner

- Individuell idrott
- Lagidrott
- ▲ Både individuell och lagidrott



Källa: RF

RF:S MEDLEMSFÖRBUND

	MEDLEMMAR* Antal	ANTAL FÖRENINGAR**		LOKALT AKTIVITETSSTÖD Antal deltagartillfällen		ORDINARIE SF-BIDRAG	ÖVRIGT SF-STÖD***	TOTALT STÖD/BIDRAG
		2009	2010	2008	2009	2010	2010	2010
Akademisk Idrott	69 246	72	76	64 749	62 753	2 670	1 090	3 760
Amerikansk fotboll	7 195	77	78	168 096	158 141	1 013	1 155	2 168
Badminton	31 197	243	241	610 663	565 987	3 432	2 129	5 561
Bandy	75 000	279	277	496 842	482 973	4 802	2 806	7 608
Bangolf	6 795	105	101	44 831	48 924	1 279	932	2 211
Baseboll och softboll	862 ²	41	41	30 967	25 283	1 209	1 019	2 228
Basketboll	104 000	370	368	2 862 021	2 758 995	7 222	5 040	12 262
Biljard	713 ²	50	48	5 027	12 930	747	513	1 260
Bilsport	105 014	481	471	26 061	34 585	3 002	2 339	5 341
Bob och rodel	3 151	16	17	8 713	3 311	900	419	1 319
Bordtennis	66 080	742	728	838 805	767 399	5 538	2 940	8 478
Boule	14 200	270	281	9 735	13 649	1 394	845	2 239
Bowling	37 156	794	784	268 632	245 233	3 444	2 491	5 935
Boxning	14 006	157	163	533 934	492 993	1 999	2 144	4 143
Brottning	9 105	167	169	401 373	363 392	2 519	2 876	5 395
Budo och kampsport	46 455	840	656	1 447 242	1 471 531	1 898	1 741	3 639
Bågskytte	6 856	153	145	77 086	67 414	1 470	1 274	2 744
Casting	6 859	60	63	4 356	3 848	836	556	1 392
Curling	4 632	65	67	8 949	8 106	1 635	1 776	3 411
Cykel	4 500	259	266	78 491	71 698	3 444	2 752	6 196
Danssport	38 831	156	148	204 841	193 630	1 448	812	2 260
Dart	2 512 ²	-	168	-	-	500	273	773
Draghund	15 000	98	100	2 754	2 581	929	564	1 493
Dragkamp	1 994	26	27	9 474	7 889	783	813	1 596
Dövädrott	5 500	50	46	47 568	54 603	2 876	1 489	4 365
Flygsport	18 730	395	393	9 321	11 167	1 852	1 329	3 181
Fotboll	1 050 000	3 448	3 460	19 444 404	18 799 668	21 412	13 428	34 840
Friidrott	596 187	950	960	1 712 204	1 642 217	12 198	7 103	19 301
Frisbee	5 300	68	72	13 906	13 153	929	590	1 519
Fäktning	4 200	47	51	80 049	77 942	1 692	1 609	3 301
Golf	547 977	481	484	449 773	470 866	6 366	3 749	10 115
Gymnastik	233 368	1 207	1 164	2 165 200	2 080 027	11 265	5 277	16 542
Gång och vandring	31 500	127	127	7 586	3 960	1 511	584	2 095
Handboll	110 000	521	510	3 141 812	2 996 550	6 741	5 078	11 819
Handikapp	32 532	485	459	397 035	251 326	10 037	11 637	21 674
Innebandy	204 273	1 186	1 215	5 237 187	5 293 253	7 872	5 111	12 983
Ishockey	61 538	629	628	4 301 080	4 281 548	10 951	6 804	17 755
Issegling	14 000	41	42	619	332	484	237	721
Judo	15 329	157	160	358 682	327 895	1 875	2 140	4 015
Kanot	22 000	119	115	75 008	73 790	3 389	2 622	6 011
Karate	14 508	-	315	-	-	893	784	1 677
Klättring	5 719	65	71	20 646	23 034	977	508	1 485
Konstakning	18 465	140	138	533 919	553 535	2 253	2 370	4 623
Korpen	267 158	393	378	141 405	145 487	21 412	7 292	28 704
Landhockey	2 001	16	26	10 794	12 095	718	741	1 459
Motorcykel och snöskoter	130 242	571	555	125 801	109 902	3 201	2 216	5 417
Mångkamp	14 766	90	94	5 802	3 727	1 439	941	2 380
Orientering	93 700	611	601	398 579	368 971	8 250	4 324	12 574
Racerbåt	2 850 ¹	46	47	0	156	802	355	1 157
Ridsport	169 469	932	923	3 627 493	3 330 957	11 740	7 553	19 293
Rodd	6 882	65	65	42 274	43 376	1 816	1 500	3 316
Rugby	4 402	49	51	74 931	54 121	1 370	603	1 973
Segling	128 400	423	414	114 354	104 368	5 662	4 926	10 588
Simning	117 964	342	347	2 087 930	2 021 065	7 518	5 513	13 031
Skidor	184 231	1 536	1 508	376 277	406 614	9 850	11 877	21 727
Skidskytte	8 000	58	60	10 249	10 355	1 158	2 808	3 966
Skolidrott	305 270	1 694	1 202	498 864	410 121	4 022	1 540	5 562
Skridsko	20 187	66	66	14 140	15 029	2 336	1 564	3 900
Skyttesport	68 264	1 396	1 314	85 257	213 923	3 407	3 085	6 492
Sportdykning	7 939	195	178	33 856	37 364	1 609	723	2 332
Squash	5 050	62	63	24 633	28 304	1 340	731	2 071
Styrkelyft	28 500	161	157	171 942	145 294	1 495	897	2 392
Taekwondo	7 843	176	192	446 151	448 853	1 037	1 586	2 623
Tennis	104 130	484	487	1 690 587	1 645 047	5 416	4 069	9 485
Triathlon	7 500	120	133	8 221	11 645	1 214	1 202	2 416
Tyngdlyftning	19 483	87	90	80 390	82 388	1 365	788	2 153
Varpa	2 407	51	50	6 904	5 585	803	346	1 149
Vattenskidor och wakeboard	7 000	75	75	22 078	21 472	1 248	739	1 987
Volleyboll	9 284 ²	208	191	264 117	262 305	4 558	2 922	7 480
Summa	5 385 407	25 544	25 160	56 583 151	54 766 054	264 472	182 589	447 061

* En person kan vara medlem i flera SF. ** En del föreningar består av olika sektioner och finns därmed med i flera SF. *** Idrottslyftet, internationellt stimulansbidrag, samlad elitsatsning, sponsormedel. ¹) Aktiva medlemmar. ²) Licenser. Sedan RF-stämman 2003 är Svenska Ringetteförbundet ett associerat förbund, vars uppgifter inte redovisas här.