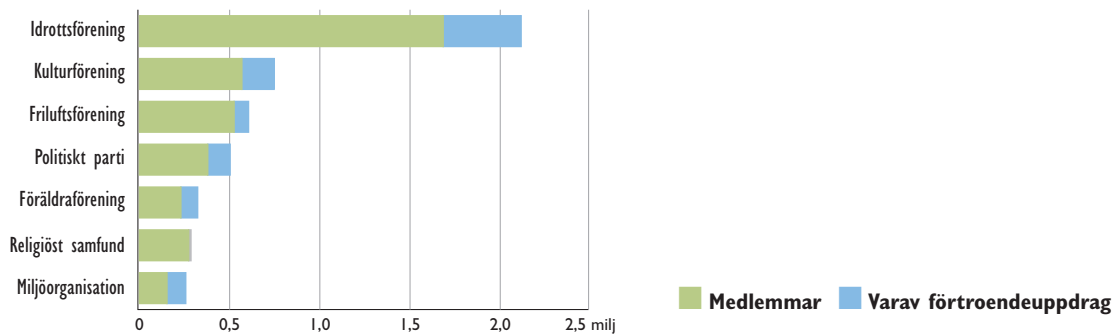



IDROTTEN I SIFFROR

Idrotten i samhället

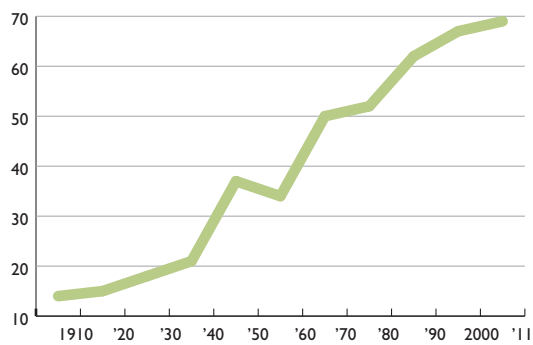
> Personer i åldern 16–84 år som är medlemmar och/eller har förtroendeuppdrag



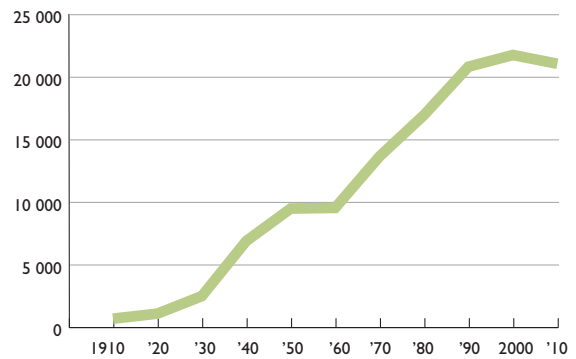
> Antal medlemmar i åldern 7–70 år (andelen kvinnor 44 %)



> Antal specialförbund i RF

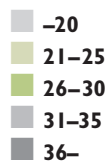


> Antal idrottsföreningar i Sverige



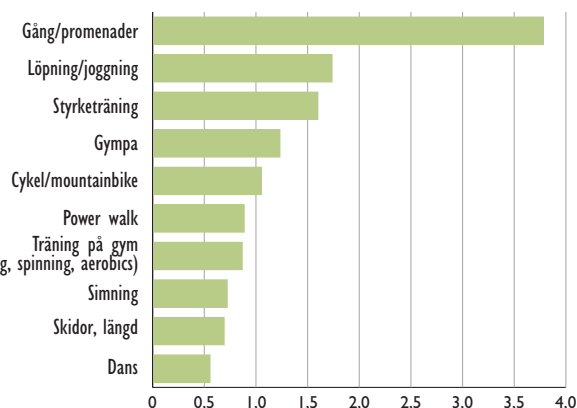
Källa: RF

> Föreningstätheten* inom idrottens distrikt



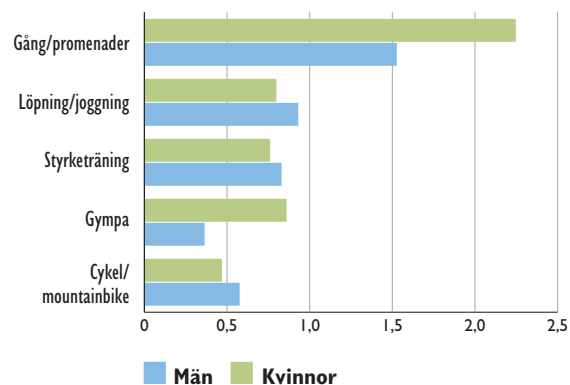
* Antal föreningar per 10 000 invånare. Källa: RF

> De tio största motionsaktiviteterna*, antal aktiva personer i åldern 7–70 år



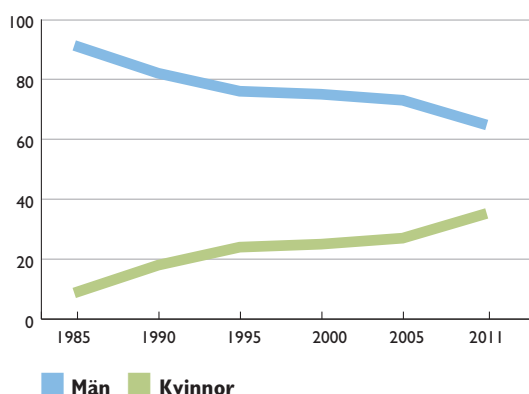
* Utövande minst en gång i månaden. Källa: SCB, 2011

> De fem största motionsaktiviteterna*, fördelat på kön, antal aktiva personer i åldern 7–70 år



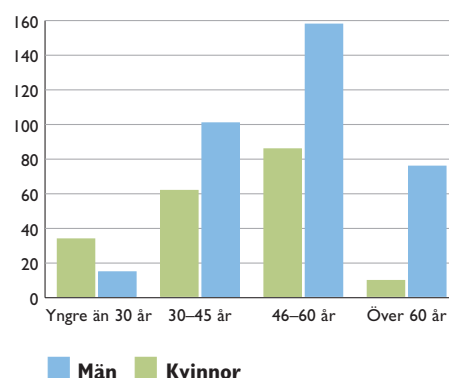
* Utövande minst en gång i månaden. Källa: SCB, 2011

> Andel (%) kvinnor och män i SF-styrelser



Källa: RF

> Antal kvinnor och män i SF:s huvudstyrelser



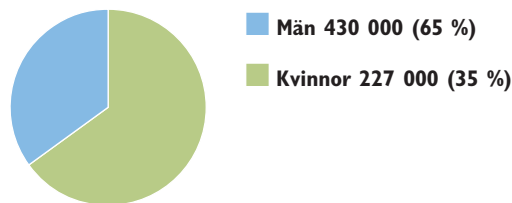
Källa: SF 2011

> Idrotter med flest antal utövare

Sverige*	Norge	Danmark	Finland	Frankrike	Tyskland	Holland	Österrike
1. Fotboll	1. Fotboll	1. Fotboll	1. Fotboll	1. Fotboll	1. Fotboll	1. Fotboll	1. Fotboll
2. Gymnastik	2. Skidor	2. Gymnastik	2. Gymnastik	2. Tennis	2. Gymnastik	2. Tennis	2. Tennis
3. Innebandy	3. Golf	3. Simning	3. Ishockey	3. Ridning	3. Tennis	3. Golf	3. Skidor

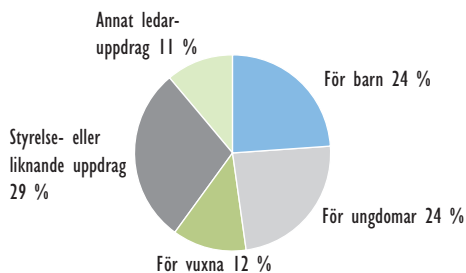
* Tränings- och tävlingsaktiviteter enligt SCB. Källa: RF

> Ledare* i åldern 7–70 år (totalt 657 000)



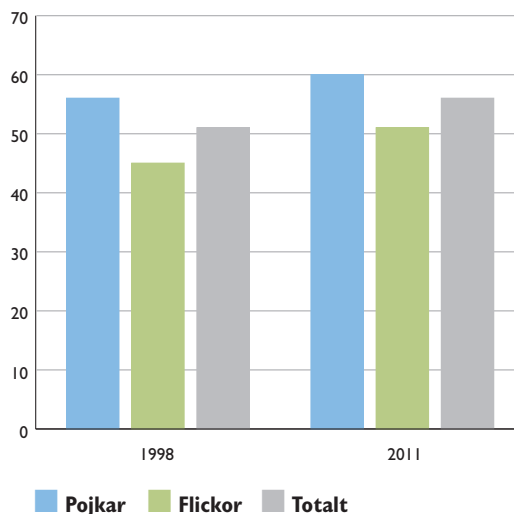
* Ledare, tränare, styrelseledamot eller liknande uppdrag i någon idrottsförening.
Källa: SCB, 2011

> Fördelning av ledaruppdrag inom idrotten



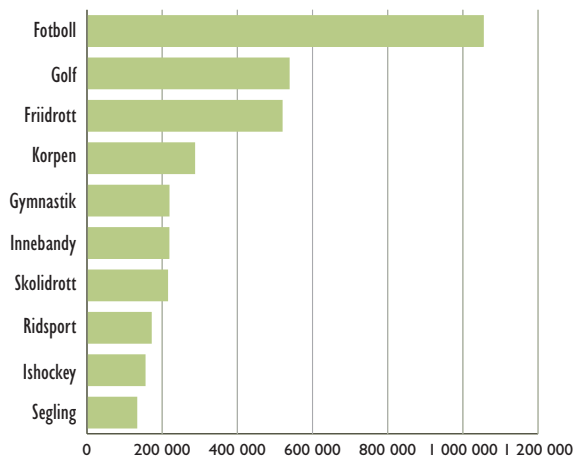
Källa: RF, 2009

> Ungdomar* (%) som tränar/tävlar i en idrottsförening



* 13–20 år. Källa: SCB, 2011

> SF med flest antal medlemmar



Källa: RF, 2010

> Föreningsidrott med flest utövande ungdomar (13–20 år)

Totalt	Antal*	%**	Killar	Antal*	%**
Fotboll	156	38	Fotboll	103	44
Innebandy	58	14	Innebandy	41	17
Ridsport	44	11	Ishockey	22	9
Handboll	32	8	Kampsport	19	8
Kampsport	26	6	Golf	19	8
Golf	25	6	Tjejer	Antal*	%**
Ishockey	22	5	Fotboll	55	30
Basketboll	16	4	Ridsport	42	23
Tennis	15	4	Handboll	18	10
Fröidrott	15	3	Innebandy	18	10
			Gymnastik	9	5

* Personer i 1 000-tal. ** Andel bland de som är aktiva i en idrottsförening.
Källa: SCB, 2011

> Andel (%) motionsutövare i olika åldrar, aktivitet* minst en gång per vecka

Åldersgrupp	Kvinnor	Män	Totalt
7–14 år	96	95	96
15–19 år	73	82	78
20–29 år	72	71	72
30–39 år	72	65	68
40–49 år	78	64	71
50–59 år	70	70	70
60–70 år	79	72	75

* Aktiviteten ska överstiga 20 minuter per tillfälle. Källa: SCB, 2011

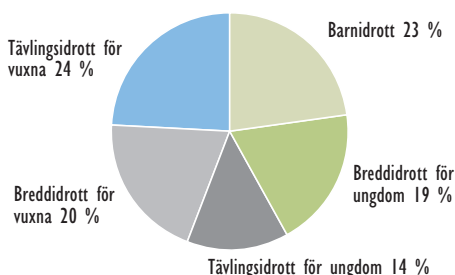
> Andel (%) som tränar/tävlar i idrott* uppdelat på olika åldersgrupper

Åldersgrupp	Kvinnor	Män	Totalt
7–14 år	64	74	69
15–19 år	32	45	39
20–29 år	16	26	21
30–39 år	6	25	15
40–49 år	7	20	13
50–59 år	4	14	9
60–70 år	6	13	9

* Med tävling avses medverkan i någon form av organiserat seriesystem eller arrangerad individuell tävling. Källa: SCB, 2011

Verksamhet

> Idrottsföreningars verksamhet



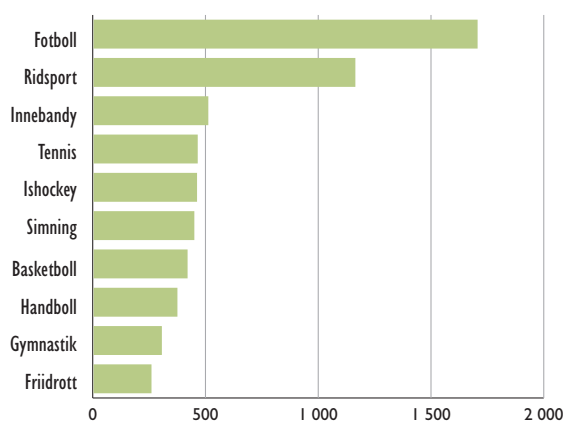
Källa: RF

> Anledning till idrottande (%) i åldern 7–70 år

	Kvinnor	Män
För att hålla mig i form	67	64
Det är roligt	52	53
Jag mår dåligt utan motion	33	28
För att gå ner i vikt	24	20
För att träffa andra	17	23
För att tävla	5	12

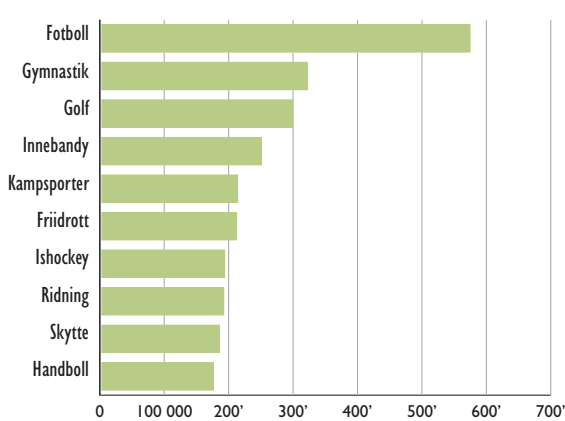
Källa: SCB, 2011

> Idrotter med flest aktiviteter för barn och ungdom (7–20 år)



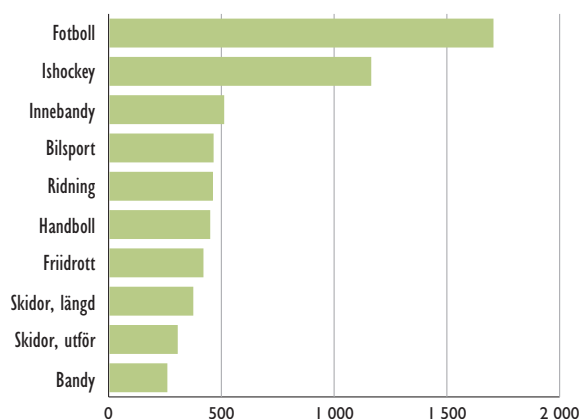
Antal sammankomster, lokalt aktivitetsstöd i 1 000-tal. Källa: RF

> De tio största tävlings- och träningsaktiviteterna, antal aktiva personer i åldern 7–70 år



*Med tävling avses medverkan i någon form av organiserat tävlingssystem eller arrangerad individuell tävling. Källa: SCB, 2011

> Åskådare i åldern 7–70 år, antal personer som besökt idrottsaktiviteten minst några gånger per år



Källa: SCB, 2011

> Tävlings- och träningsaktiviteter i åldern 7–70 år

Kvinnor	Antal*	%	Män	Antal*	%
Gymnastik	251	7	Fotboll	414	11
Ridning	160	4	Golf	207	5
Fotboll	157	4	Innebandy	187	5
Golf	89	2	Ishockey	166	4
Dans	87	2	Skytte	141	4
Friidrott	82	2	Kampsporter	138	4
Kampsporter	71	2	Friidrott	125	3
Handboll	71	2	Handboll	102	3
Simning	69	2	Skidor, längd	101	3
Innebandy	60	2	Motorcykel	98	3

* Personer i 1 000-tal. Källa: SCB, 2011

> Lokalt aktivitetsstöd 2010, antal deltagartillfällen

Ålder	Antal flickor	Procent	Antal pojkar	Procent	Totalt
7–12 år	9 521 586	40,5	13 992 211	59,5	23 513 797
13–16 år	7 273 782	39,6	11 079 314	60,4	18 353 096
17–20 år	3 864 632	36,0	6 863 444	64,0	10 728 076
21– år*	125 144	34,7	235 111	65,3	360 255
Totalt	20 785 144	39,3	32 170 080	60,7	52 955 224

* Ingen övre åldersgräns för handikappidrott/dövidrott. Källa: RF

> **Antal sammankomster* per förening med lokalt aktivitetsstöd**

- - 400
- 400-499
- 500-599
- 600-



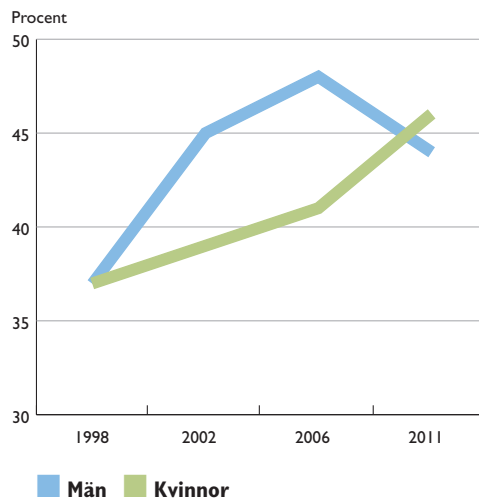
* Förening som erhåller statligt lokalt aktivitetsstöd för barn- och ungdomsverksamhet (7-20 år). Källa: RF

> **Andel (%) motionsutövare***

	Män	Kvinnor	Totalt
Minst 5 gånger/vecka	16	16	16
3-4 gånger/vecka	30	28	29
1-2 gånger/vecka	30	29	30
1-3 gånger/månad	8	10	9
Mera sällan	7	7	7
Aldrig	9	11	10
Totalt	100	100	100

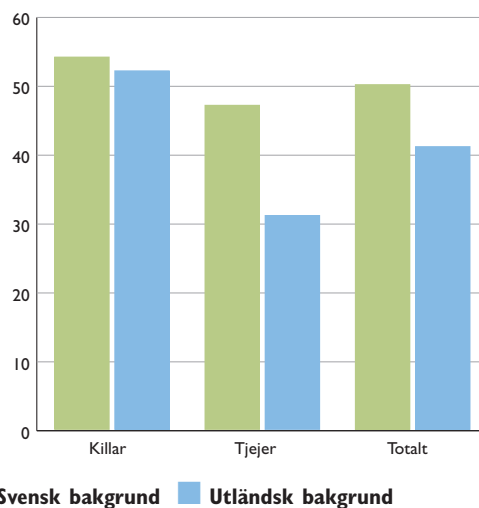
* Aktiviteten ska överstiga 20 minuter per tillfälle. Källa: SCB, 2011

> **Andel (%) i åldern 7-70 år som motionerar mer än två gånger per vecka**



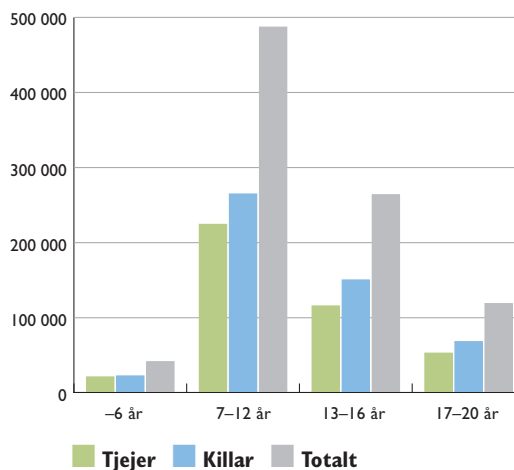
Källa: SCB, 2011

> **Andel (%) som tränar/tävlrar i en idrottsförening**



Källa: SCB, 2011

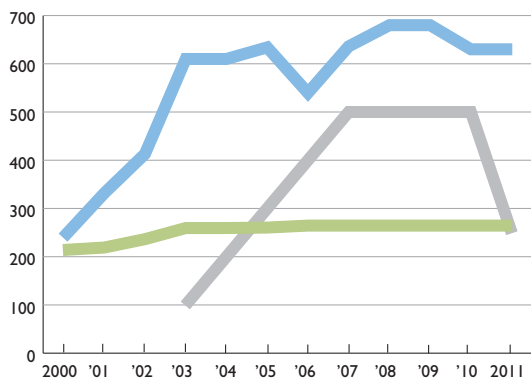
> **Antal deltagare i Idrottslyftet år 4 (totalt 902 667)**



Källa: RF

Ekonomi

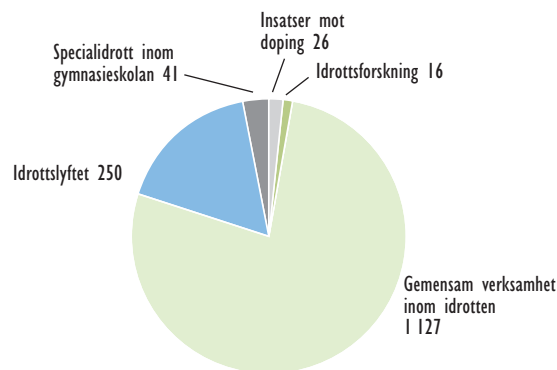
> Utveckling av SF-bidrag, lokalt aktivitetsstöd och Idrottslyftet



■ Lokalt aktivitetsstöd ■ SF-bidrag ■ Idrottslyftet

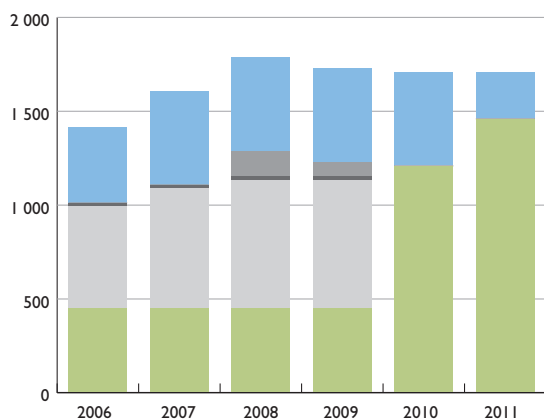
Källa: RF

> RF:s kostnader per verksamhetsområde 2011 (msek)



Källa: RF

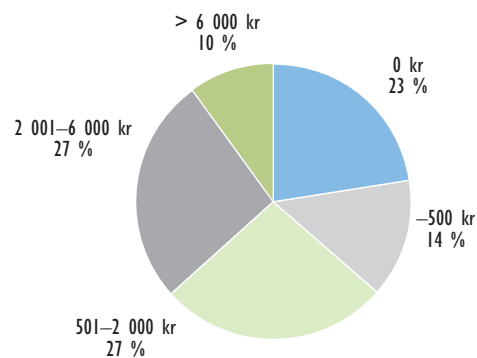
> Statsanslagets utveckling (msek)



■ Ordinarie statsanslag ■ LOK-stöd* ■ Anläggningsstöd*
■ Samlad elitsatsning* ■ Handslaget/Idrottslyftet

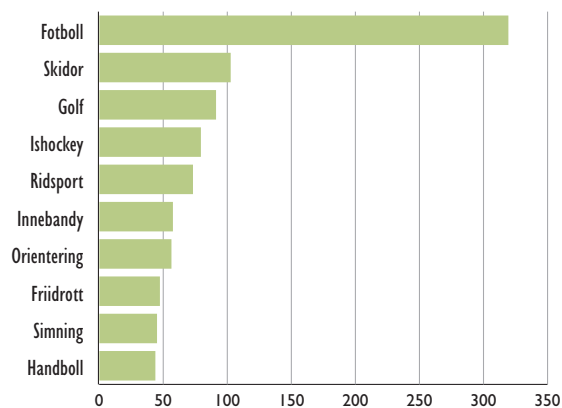
*Ingår fr.o.m. 2010 i ordinarie statsanslag. Källa: RF

> Allmänhetens utgifter för eget idrottande (per år)



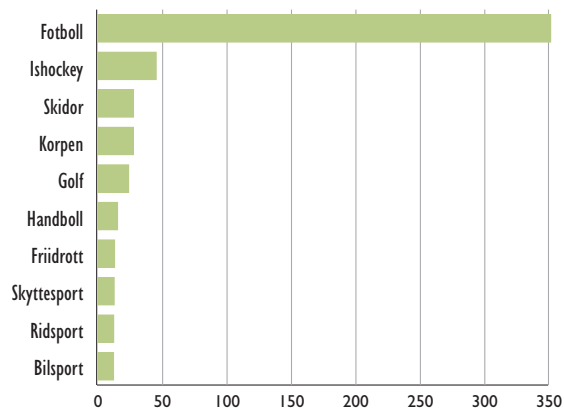
Källa: SCB, 2009

> Specialförbund med högst omsättning 2010/2011 (msek)



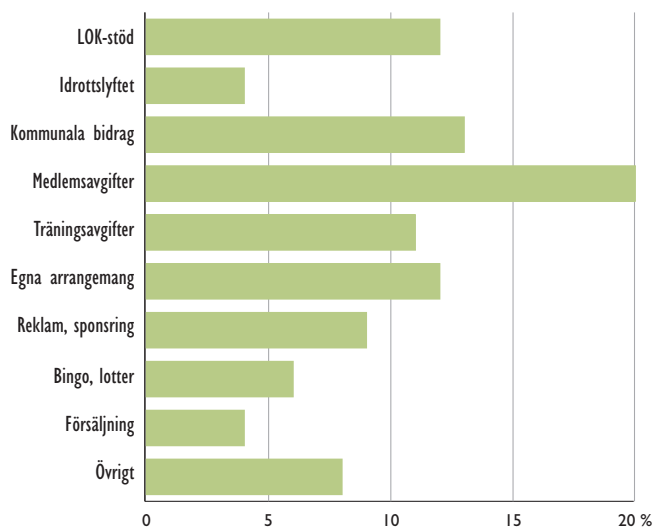
Källa: SF

> Specialförbund med högst eget kapital 2010/2011 (msek)

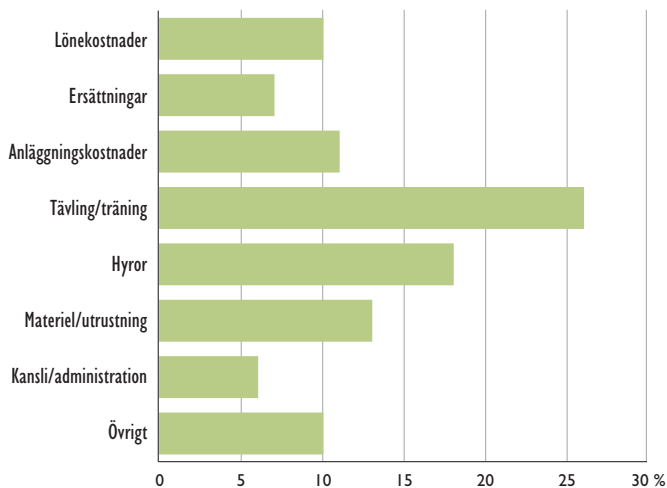


Källa: SF

> En genomsnittlig idrottsförenings inkomster



> En genomsnittlig idrottsförenings utgifter



Källa: RF, 2009

> Ordinarie bidrag till RF:s distrikt

Distrikt	Bidragsfördelning*		Antal**
	2010	2011	föreningar
Blekinge	679	679	400
Dalarna	1 154	1 154	974
Gotland	618	618	184
Gästrikland	701	701	335
Halland	775	775	789
Hälsingland	724	724	410
Jämtland/Härjedalen	1 073	1 073	460
Norrbottnen	1 294	1 294	721
Skåne	2 052	2 052	2 338
Småland	2 040	2 040	1 923
Stockholm	2 513	2 513	2 917
Södermanland	851	851	764
Uppland	848	848	944
Värmland	1 250	1 250	896
Västerbotten	1 256	1 256	721
Västergötland	1 590	1 590	1 484
Västernorrland	1 337	1 337	699
Västmanland	775	775	575
Västsvenska	2 157	2 157	1 830
Örebro län	811	811	582
Östergötland	886	886	840
Summa	25 384	25 384	20 786

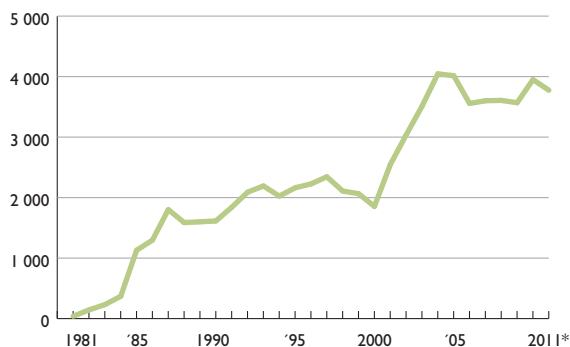
Gotland erhåller enligt beslut på Riksidrottsmötet 1991 ett vattenbidrag på 2 109 KSEK och Norrbotten Kalottstöd på 168 KSEK.

* KSEK

** Avser huvudföreningar, ej sektioner.

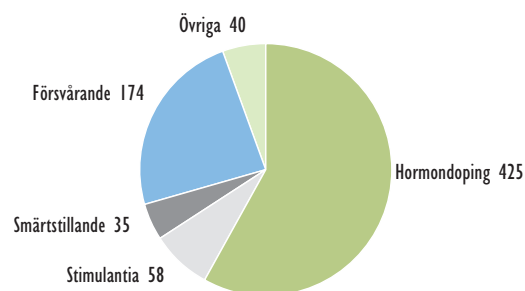
Antidoping

> Antal tagna prov i Sverige 1981–2011



*Internationella prover tagna av RF i Sverige är ej inkluderade.
Källa: RF

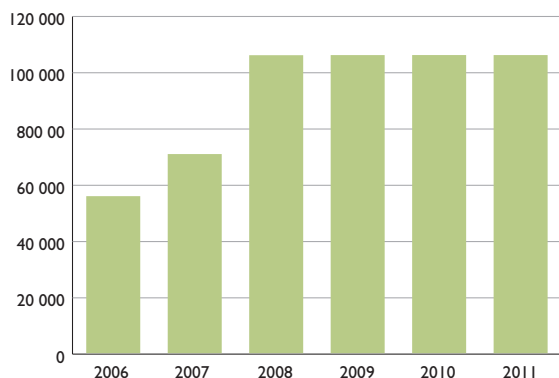
> Besträffade dopingfall 1981–2011* fördelade på dopingklass



* Preliminära siffror p.g.a. vid tryckningen ej avslutade dopingfall.
Källa: RF

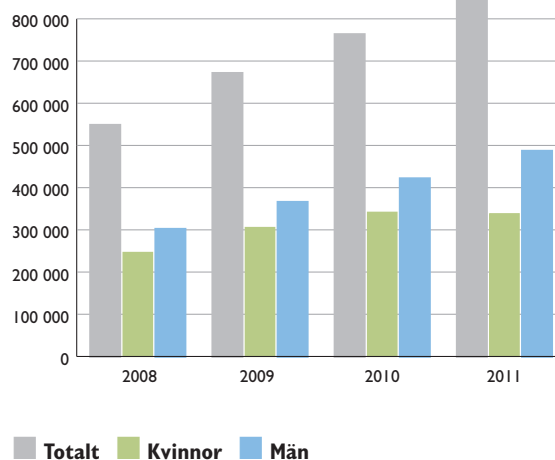
Utbildning i SISU Idrottsutbildarna

> Förändring av statsbidrag till SISU Idrottsutbildarna 2006–2011 (msek)



Källa: SISU Idrottsutbildarna

> Antal deltagare i studieverksamhet 2008–2011



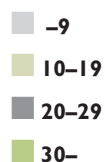
Källa: SISU Idrottsutbildarna

> Studieverksamhetens utveckling 2009–2011

	2009	2010	2011
Arrangemang	85 010	95 279	105 719
Deltagare	670 870	762 865	824 585
Utbildningstimmar	1 388 947	1 544 255	1 696 853
Andelen kvinnor	45,6 %	44,8 %	41 %

Källa: SISU Idrottsutbildarna

> Antal utbildningstimmar per 100 invånare



Källa: SISU Idrottsutbildarna

> Studieverksamheten i de fem största medlemsorganisationerna 2011

	Arrangemang	Deltagare	Utbildningstimmar
Fotboll	25 539	207 079	479 770
Ridsport	19 193	140 164	218 310
Ishockey	7 463	63 940	124 553
Golf	6 058	44 118	95 703
Handboll	5 013	37 641	89 096

Källa: SISU Idrottsutbildarna

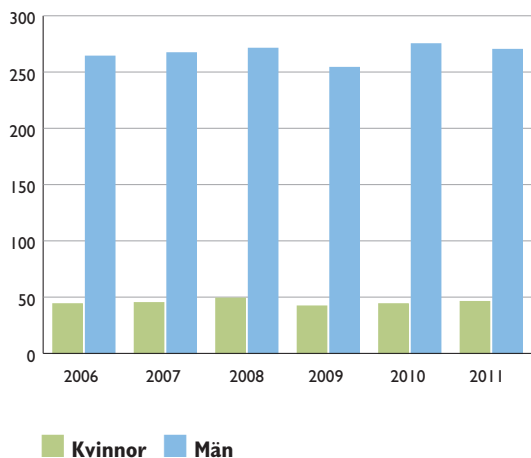
> Studieverksamheten i de fem största distrikten 2011

	Arrangemang	Deltagare	Utbildningstimmar
Småland	14 532	134 321	291 118
Västergötland	14 529	107 000	260 886
Väst	11 451	77 827	173 726
Skåne	7 649	53 001	140 171
Stockholm	7 408	57 044	87 191

Källa: SISU Idrottsutbildarna

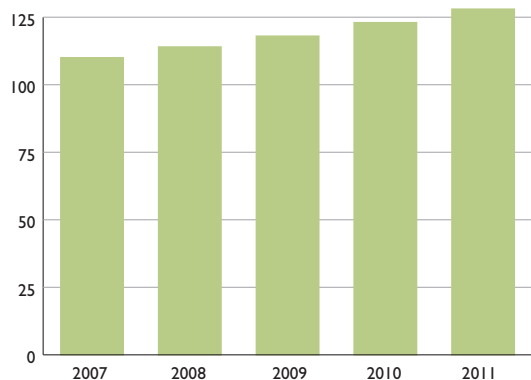
Övrigt

> Svensk idrotts internationella representation* (antal)



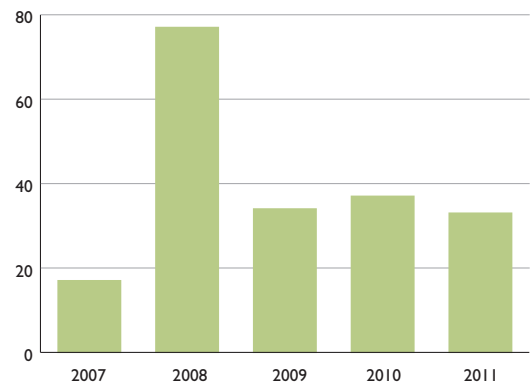
* Nordiska uppdrag ej inräknade. Källa: RF

> Inkomna ärenden till Riksidrottsnämnden*



* Det högsta överklagningsorganet inom svensk idrott för prövning av bestraffningsärenden och övriga överklagningsärenden. Källa: RF

> Inkomna ärenden till Dopingsnämnden*



* Första instans för samtliga bestraffningsärenden inom svensk idrott som avser förseelser mot RF:s antidopingregler. Källa: RF

> Riksidrottsgymnasier, 1 300 elever vid 58 riksidrottsgymnasier i 49 kommuner



Källa: RF

RF:S MEDLEMSFÖRBUND

	MEDLEMMAR*	ANTAL FÖRENINGAR**		LOKALT AKTIVITETSSTÖD Antal deltagartillfällen		ORDINARIE	ÖVRIGT	TOTALT
		Antal	2010	2011	2009	2010	SF-BIDRAG 2011	SF-STÖD*** 2011
Akademisk Idrott	69 246	76	80	62 753	70 045	2 632	1 179	3 811
Amerikansk fotboll	3 195	78	82	158 141	129 326	1 013	906	1 919
Badminton	29 370	241	238	565 987	551 183	3 432	2 224	5 656
Bandy	75 000	277	270	482 973	466 111	4 802	2 706	7 508
Bangolf	6 286	101	101	48 924	50 521	1 261	888	2 149
Baseboll och softboll	707 ²	41	43	25 283	23 511	1 209	837	2 046
Basketboll	94 000	368	341	2 758 995	2 582 849	7 120	5 573	12 693
Biljard	767 ²	48	40	12 930	15 755	747	539	1 286
Bilsport	104 436	471	479	34 585	33 755	3 092	2 299	5 391
Bob och rodel	2 531	17	37	3 311	4 208	887	427	1 314
Bordtennis	61 542	728	713	767 399	711 616	5 538	3 185	8 723
Boule	6 212	281	282	13 649	20 773	1 436	578	2 014
Bowling	33 441	784	760	245 233	231 151	3 444	3 162	6 606
Boxning	14 006	163	167	492 993	504 600	1 999	2 221	4 220
Brottning	9 560	169	170	363 392	340 886	2 484	3 333	5 817
Budo och kampsport	36 222	656	710	1 471 531	867 183	1 955	2 412	4 367
Bågskytte	6 545	145	150	67 414	57 861	1 470	1 328	2 798
Casting	6 729	63	66	3 848	5 076	836	357	1 193
Curling	4 607	67	67	8 106	9 186	1 612	1 885	3 497
Cykel	24 696	266	289	71 698	65 398	3 444	2 875	6 319
Danssport	39 020	148	150	193 630	165 583	1 448	736	2 184
Dart	2 194 ²	168	171	-	574	500	293	793
Draghund	15 000 ³	100	82	2 581	2 765	929	488	1 417
Dragkamp	819	27	28	7 889	7 452	783	570	1 353
Dövidrott	5 500	46	47	54 603	51 396	2 962	1 426	4 388
Flygsport	19 744	393	389	11 167	9 146	1 852	1 313	3 165
Fotboll	1 050 000 ³	3 460	3 382	18 799 668	18 186 771	21 412	14 005	35 417
Friidrott	514 629	960	968	1 642 217	1 536 738	12 198	7 408	19 606
Frisbee	5 300	72	74	13 153	13 689	957	495	1 452
Fäktning	4 324	51	54	77 942	80 434	1 668	1 754	3 422
Golf	533 339	484	469	470 866	466 103	6 366	4 212	10 578
Gymnastik	213 732	1 164	1 125	2 080 027	2 061 346	11 106	5 211	16 317
Gång och vandring	30 900	127	128	3 960	6 416	1 511	633	2 144
Handboll	110 000	510	498	2 996 550	2 877 699	6 741	5 297	12 038
Handikapp	33 738	459	466	251 326	256 269	10 037	12 765	22 802
Innebandy	213 465	1 215	1 176	5 293 253	5 203 419	8 108	5 258	13 366
Ishockey	150 000	628	624	4 281 548	4 166 455	10 951	6 665	17 616
Issegling	14 000	42	42	332	266	484	238	722
Judo	14 682	160	155	327 895	333 028	1 875	1 964	3 839
Kanot	22 500	115	116	73 790	71 319	3 389	2 743	6 132
Karate	15 860	315	323	-	665 343	893	818	1 711
Klättring	6 272	71	70	23 034	19 866	977	534	1 511
Konstakning	15 860	138	144	553 535	562 861	2 321	1 938	4 259
Korpen	281 875	378	378	145 487	151 330	21 412	7 494	28 906
Landhockey	4 283	26	26	12 095	11 782	718	320	1 038
Motorcykel och snöskoter	128 989	555	520	109 902	103 157	3 156	2 077	5 233
Mångkamp	14 144	94	87	3 727	3 331	1 419	856	2 275
Orientering	92 350	601	593	368 971	338 126	8 250	4 873	13 123
Racerbåt	2 897 ¹	47	45	156	273	802	394	1 196
Ridsport	166 442	923	912	3 330 957	3 023 765	11 575	7 631	19 206
Rodd	6 175	65	65	43 376	39 002	1 816	1 445	3 261
Rugby	5 387	51	54	54 121	53 279	1 351	698	2 049
Segling	127 940	414	404	104 368	106 689	5 662	4 841	10 503
Simning	118 310	347	343	2 021 065	1 978 407	7 518	6 094	13 612
Skidor	184 231 ³	1 508	1 441	406 614	410 014	9 850	11 777	21 627
Skidskytte	8 500	60	65	10 355	10 894	1 158	2 116	3 274
Skolidrott	209 900	1 202	1 327	410 121	365 321	3 965	1 704	5 669
Skridsko	20 289	66	73	15 029	11 097	2 336	1 462	3 798
Skyttesport	82 801	1 314	1 290	213 923	204 599	3 509	2 921	6 430
Sportdykning	8 093 ¹	178	173	37 364	32 860	1 609	729	2 338
Squash	5 177	63	66	28 304	30 892	1 380	729	2 109
Styrkelyft	23 478	157	156	145 294	137 601	1 495	1 022	2 517
Taekwondo	9 166	192	191	448 853	460 651	1 037	1 829	2 866
Tennis	104 686	487	480	1 645 047	1 627 402	5 340	4 084	9 424
Triathlon	8 500	133	154	11 645	12 621	1 287	1 211	2 498
Tyngdlyftning	16 894	90	92	82 388	71 026	1 365	604	1 969
Varpa	2 305	50	52	5 585	5 410	803	386	1 189
Vattenskidor och wakeboard	4 000	75	78	21 472	22 036	1 248	725	1 973
Volleyboll	7 669 ²	191	194	262 305	250 149	4 558	2 772	7 330
Summa	5 264 457	25 160	25 025	54 766 054	52 947 646	264 500	186 453	450 953

* En person kan vara medlem i flera SF ** En del föreningar består av olika sektioner. *** Idrottslyftet, internationellt stimulansbidrag, samlad elitstämning, sponsormedel.
¹⁾ Aktiva medlemmar. ²⁾ Licenser. ³⁾ Inga nya uppgifter, samma som föregående år. Sedan RF-stämman 2003 är Svenska Ringetteförbundet ett associerat förbund, vars uppgifter inte redovisas här.