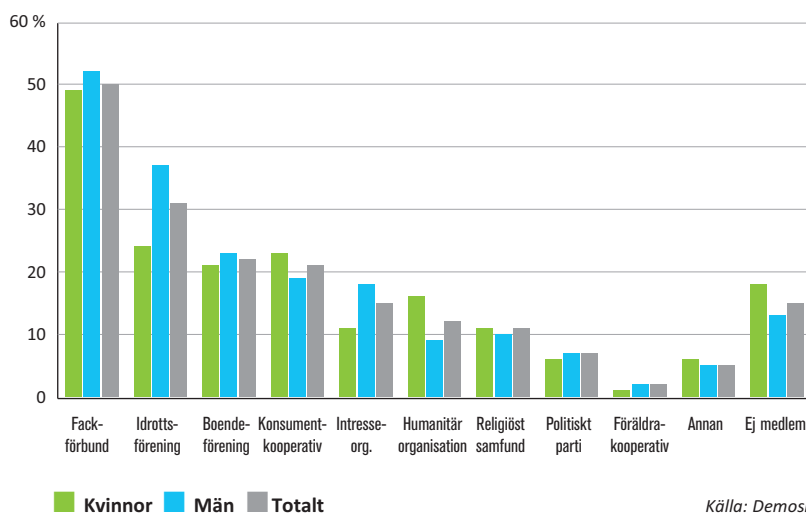


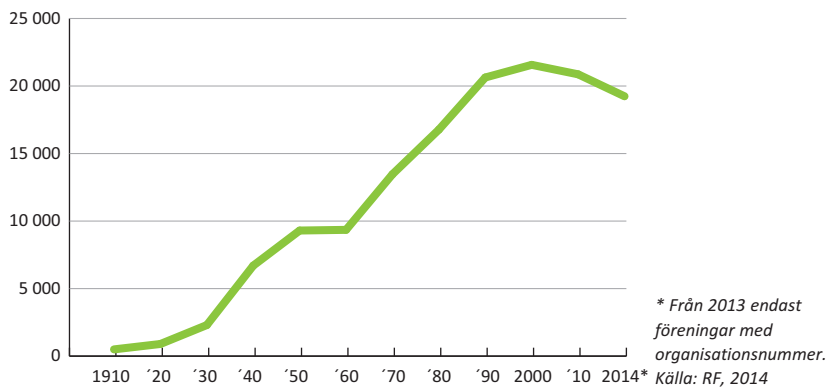
SVENSK IDROTT I SAMHÄLLET

Andel (%) personer i åldern 16–84 år som är medlemmar i olika organisationer

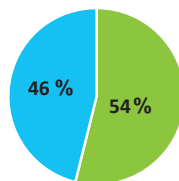


Källa: Demoskop, 2012

Antal idrottsföreningar i RF:s 70 medlemsorganisationer



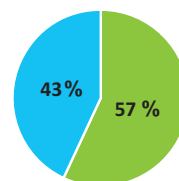
Medlemmar i åldern 6–80 år (totalt 3 185 000)



■ Kvinnor (1 456 000)
■ Män (1 729 000)

Källa: SCB, 2014

Personer med ledaruppdrag* i åldern 6–80 år (totalt 849 000)



■ Kvinnor (364 000)
■ Män (485 000)

* Ledare, tränare, funktionär/domare eller liknande uppdrag. Källa: SCB, 2014

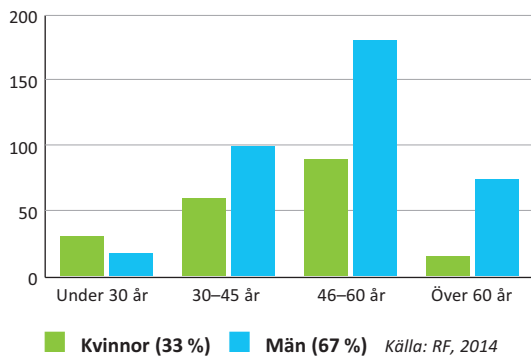
Föreningstätheten* inom idrottens distrikt

- -20
- 21-25
- 26-30
- 31-35

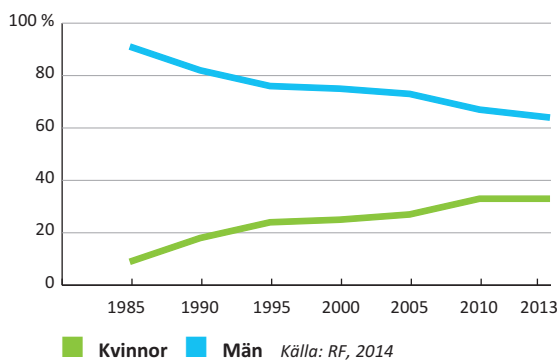


* Antal föreningar med organisationsnummer per 10 000 invånare.
Källa: RF, 2014

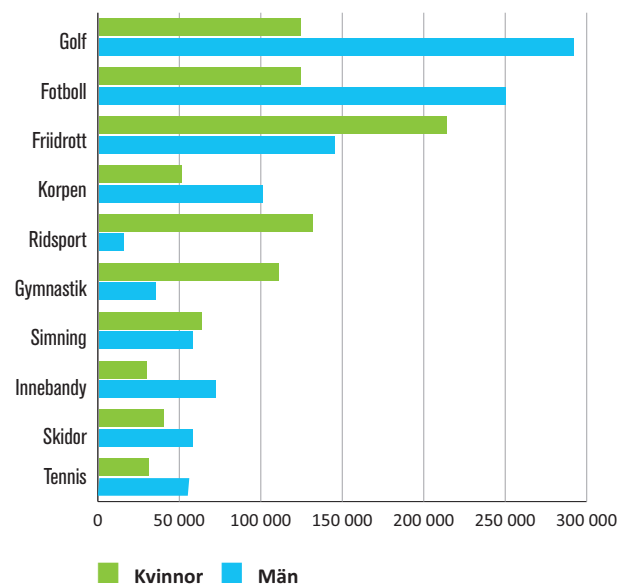
Antal kvinnor och män i SF-styrelser 2013 (totalt 563 varav 193 kvinnor och 370 män)



Andel (%) kvinnor och män i SF:s förbundsstyrelser 2013

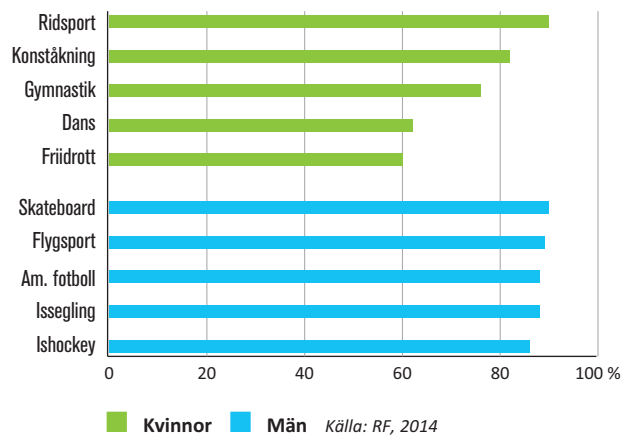


SF med flest antal aktiva i idrott* 2013 uppdelat på kön

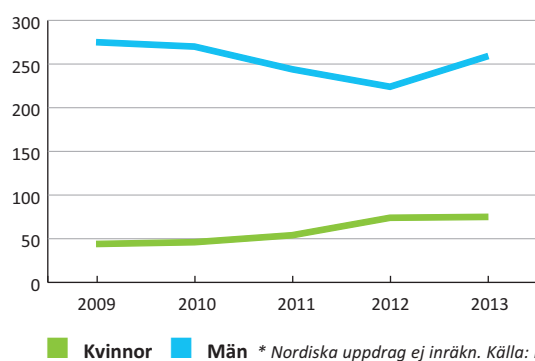


* Medlemmar som deltagit i någon aktivitet i en förening.
Källa: RF, 2014

SF med högsta andel (%) kvinnor respektive män 2013

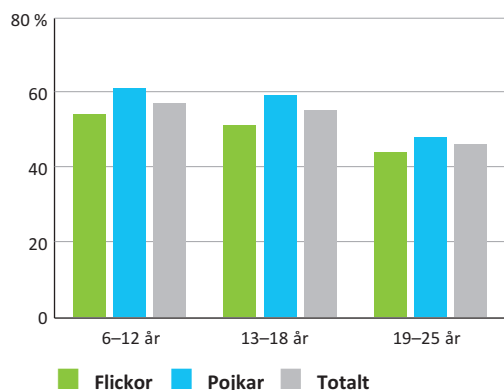


Svensk idrotts internationella representation* (antal)



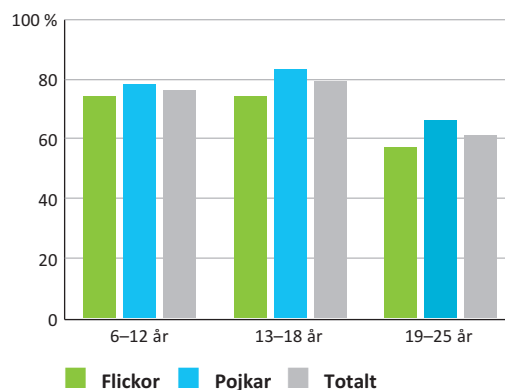
BARN OCH UNGDOM (6–25 ÅR)

Andel (%) som ägnar sig åt måttligt ansträngande* motion/idrott minst tre gånger per vecka på fritiden



* Aktivitet i minst 20 minuter som innebär att personen blir varm och andas något kraftigare än normalt. Källa: SCB, 2014

Andel (%) som ägnar sig åt mycket ansträngande* motion/idrott minst en gång per vecka på fritiden



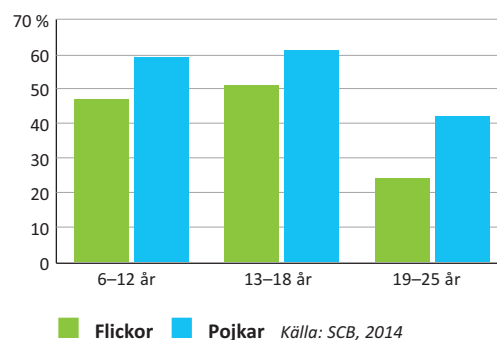
* Innebär att personen svettas och andas mycket kraftigare än normalt. Källa: SCB, 2014

Andel (%) som utövar motion i olika sammanhang

Åldersgrupp	Kategori	På egen hand		
		Förening	Företag	hand
6–12 år	Flickor	79	17	53
	Pojkar	75	7	79
13–18 år	Flickor	50	15	74
	Pojkar	65	17	66
19–25 år	Unga kvinnor	29	45	78
	Unga män	48	23	83

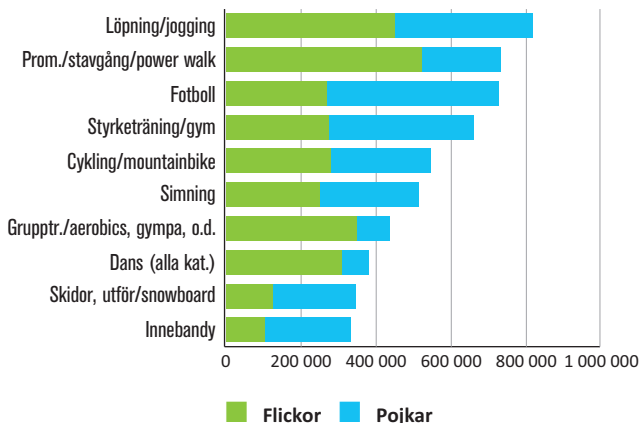
* En person kan utöva motion/idrott i mer än ett sammanhang. Källa: SCB, 2014

Andel (%) som deltagit i någon tävling/match



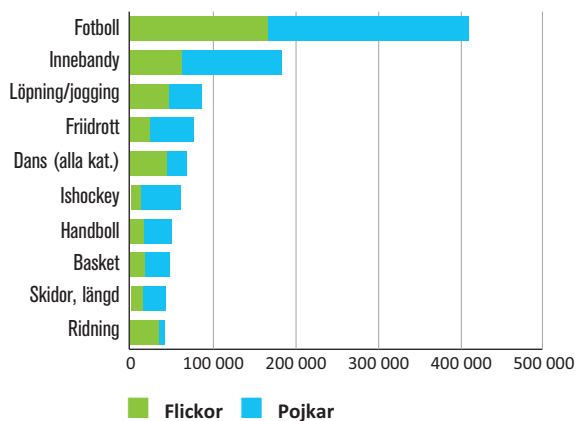
* Av dem som regelbundet utövar motion/idrott. Källa: SCB, 2014

De tio populäraste motions- och idrottsaktiviteterna



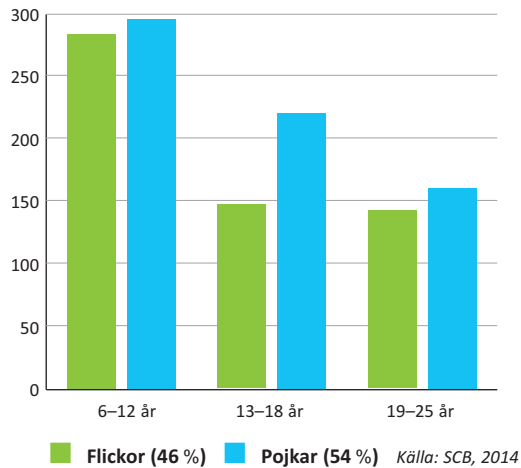
* Antal som utövar aktiviteterna regelbundet. Avrundat till närmaste tusental. Källa: SCB, 2013

De tio populäraste tävlingsaktiviteterna



* Antal som deltagit på minst en tävling/match i aktiviteten. Avrundat till närmaste tusental. Källa: SCB, 2013

Antal medlemmar i åldern 6–25 år
(totalt 1 247 000 varav 572 000 flickor och 675 000 pojkar)

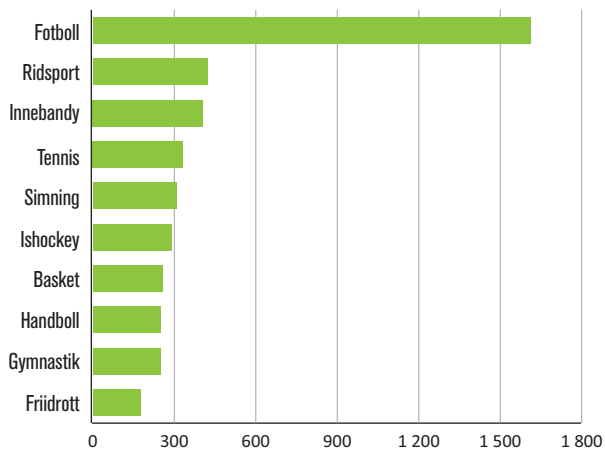


Idrottslyftet år 1–5 samt 2013*

	Antal föreningar	Antal satsningar	Flickor %	Pojkar %
1. 2007/08, 12 mån	8 600	12 700	51	49
2. 2008/09, 12 mån	9 400	14 000	45	55
3. 2009/10, 12 mån	10 076	16 500	44	56
4. 2010/11, 12 mån	10 250	15 617	45	55
5. 2011/12, 18 mån	11 683	27 532	46	54
2013, 12 mån	8 361	17 944	45	55
Samtliga år	58 640	104 293	46	54

* Delvis ny utformning av programmet.
Källa: RF, 2013

Idrotter med flest aktiviteter* för barn och ungdom (7–20 år) 2013



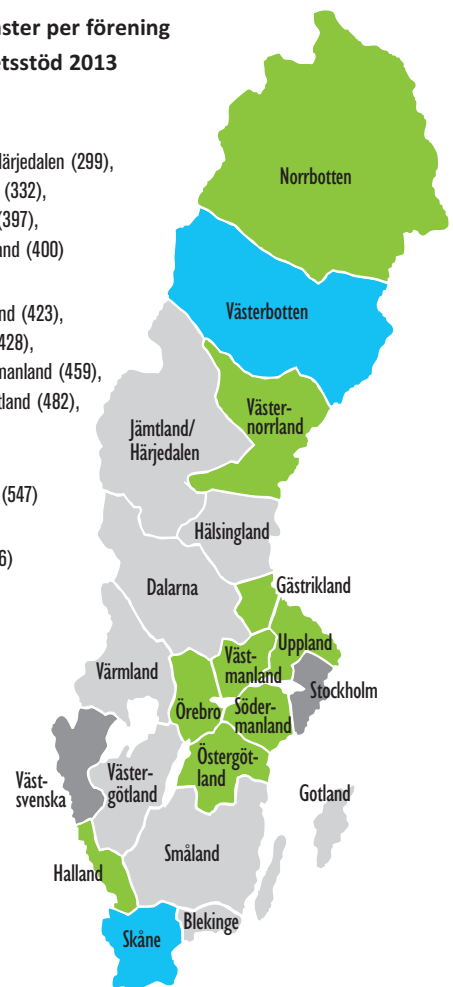
* Antal sammankomster, lokalt aktivitetsstöd i 1 000-tal. Källa: RF, 2014

Personer med ledaruppdrag* i åldern 6–25 år
(totalt 269 000)



Antal sammankomster per förening med lokalt aktivitetsstöd 2013

- **–400**
Gotland (288), Jämtland/Härjedalen (299), Dalarna (330), Hälsingland (332), Blekinge (392), Värmland (397), Västergötland (398), Småland (400)
- **401–500**
Halland (415), Västernorrland (423), Norrbotten (427), Örebro (428), Södermanland (449), Västmanland (459), Gästrikland (464), Östergötland (482), Uppland (484)
- **501–600**
Västerbotten (509), Skåne (547)
- **601–**
Väst (606), Stockholm (996)



Källa: RF, 2013

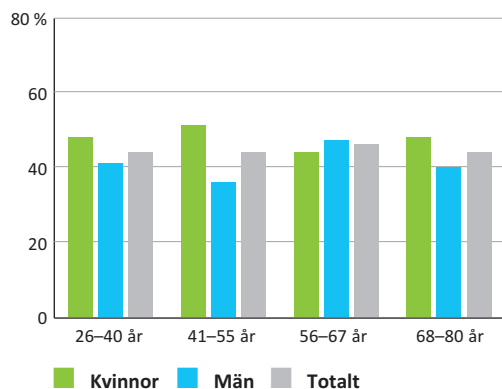
Lokalt aktivitetsstöd 2013, antal deltagartillfällen
(totalt 52 284 122 varav 39 % flickor och 61 % pojkar)

Ålder	Flickor	%	Pojkar	%	Totalt
7–12 år	10 385 783	40	15 530 994	60	25 916 777
13–16 år	6 642 103	39	10 455 344	61	17 097 447
17–20 år	3 083 733	35	5 806 916	65	8 890 649
21–år*	134 398	35	244 851	65	379 249

* Ingen övre åldersgräns för idrott för funktionsnedsatta. Källa: RF, 2014

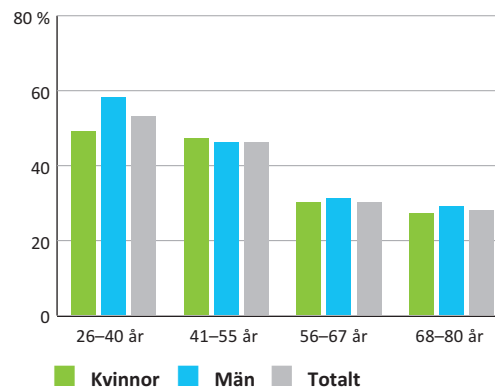
VUXNA (26–80 ÅR)

Andel (%) som ägnar sig åt måttligt ansträngande* motion/idrott minst tre gånger per vecka på fritiden



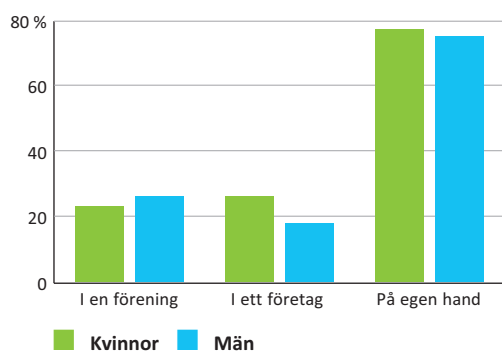
* Aktivitet i minst 20 minuter som innebär att personen blir varm och andas något kraftigare än normalt. Källa: SCB, 2014

Andel (%) som ägnar sig åt mycket ansträngande* motion/idrott minst en gång per vecka på fritiden



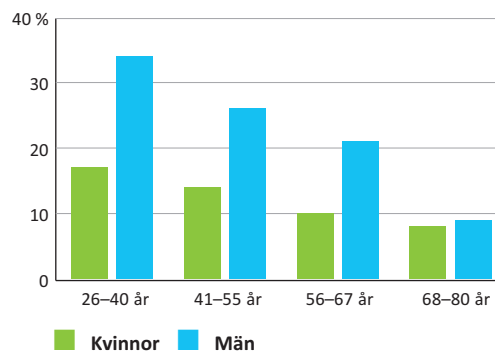
* Innebär att personen svettas och andas mycket kraftigare än normalt. Källa: SCB, 2014

Andel* (%) som motionerar/idrottar i olika sammanhang



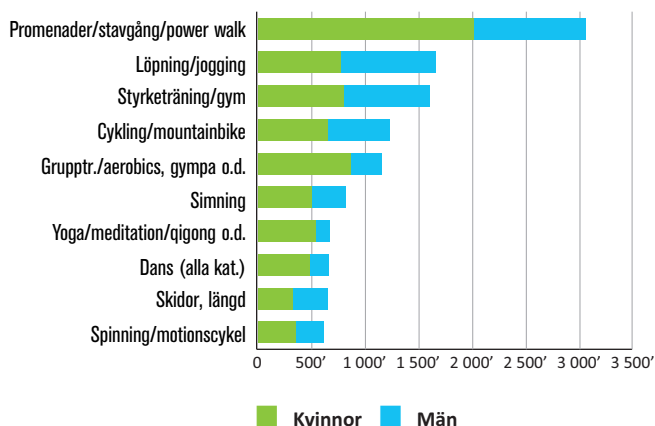
* En person kan utöva motion/idrott i mer än ett sammanhang. Källa: SCB, 2014

Andel* (%) som deltagit i någon tävling/match



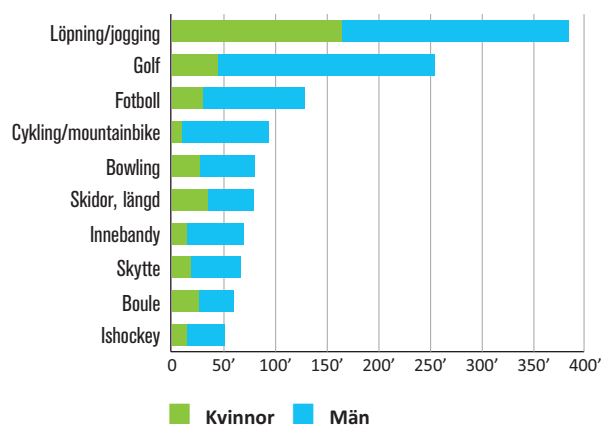
* Av dem som regelbundet utövar motion/idrott. Källa: SCB, 2014

De tio populäraste motions- och idrottsaktiviteterna



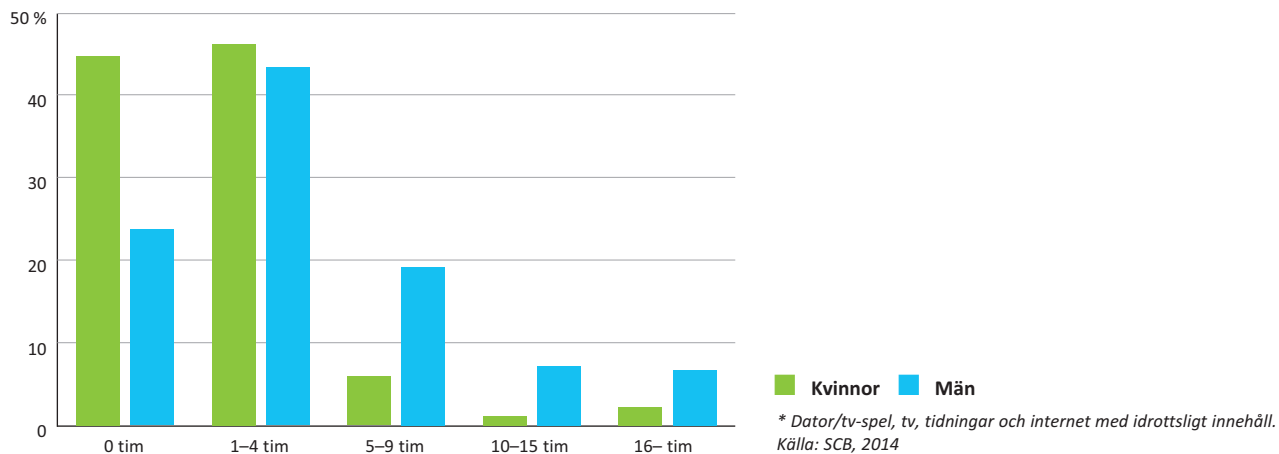
* Antal som utövar aktiviteterna regelbundet. Avrundat till närmaste tusental. Källa: SCB, 2013

De tio populäraste tävlingsaktiviteterna

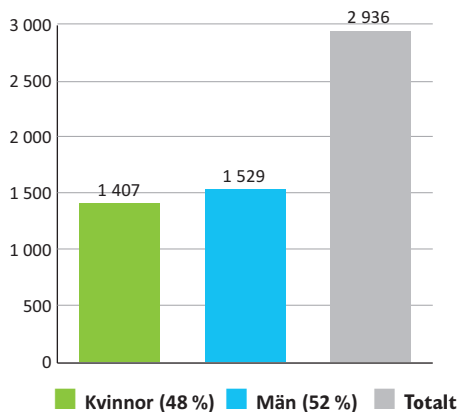


* Antal som deltagit på minst en tävling/match i aktiviteten. Avrundat till närmaste tusental. Källa: SCB, 2013

Andel (%) kvinnor och män som lägger ner olika tid på idrottsmedier* under en vecka

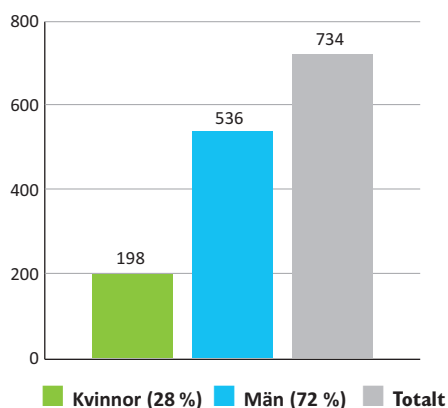


Antal kvinnor och män som är landslagsaktiva* 2014



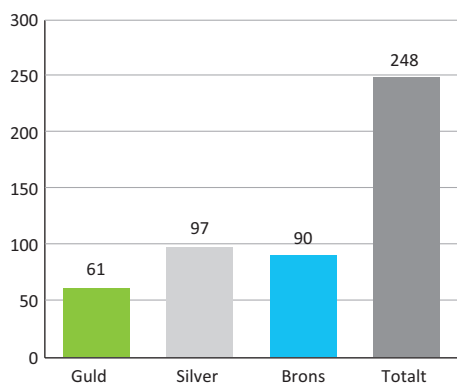
* SF uppgett utifrån antal i genomsnittlig landslagstrupp. Källa: RF, 2014

Antal tränare på förbunds nivå 2013



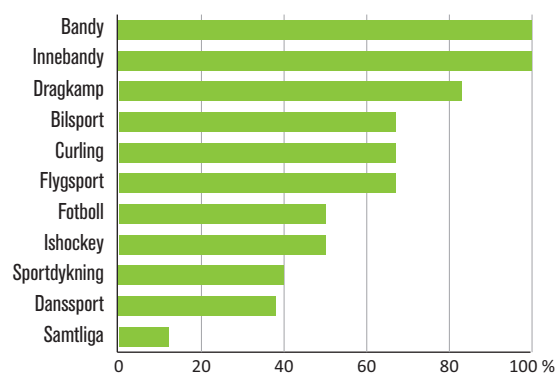
Källa: RF, 2014

Svenska landslagstruppers antal medaljer vid senaste* VM eller motsvarande



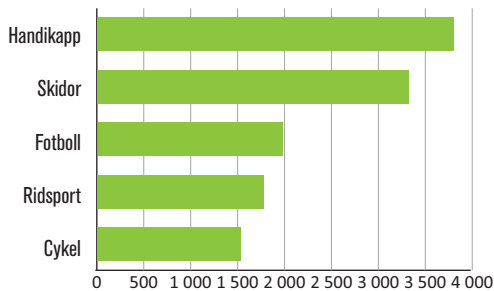
* Årtalet när senaste VM eller motsvarande genomfördes varierar mellan olika idrotter. Källa: RF, 2014

Svenska landslagstruppers andel (%) tagna medaljer i relation till möjliga* medaljer

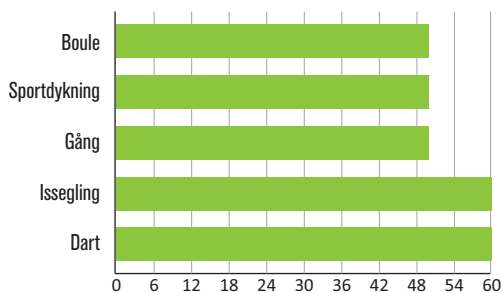


* De medaljer som SF har möjlighet att vinna, t.ex. en medalj är möjlig i fotbolls-VM. Källa: RF, 2014

Specialidrottsförbund med internationell elitverksamhet som fått högst stöd 2014 (tsek)

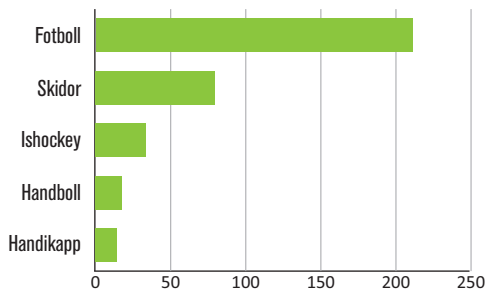


Specialidrottsförbund med internationell elitverksamhet som fått lägst stöd 2014 (tsek)

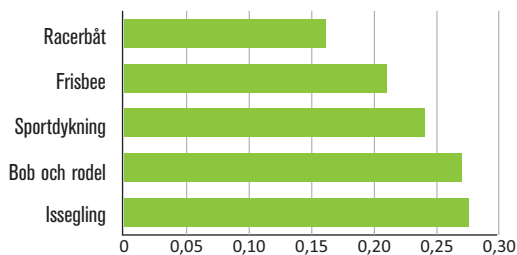


Källa: RF, 2014

Specialidrottsförbund med högst kostnad* för landslagsverksamheten 2013 (msek)

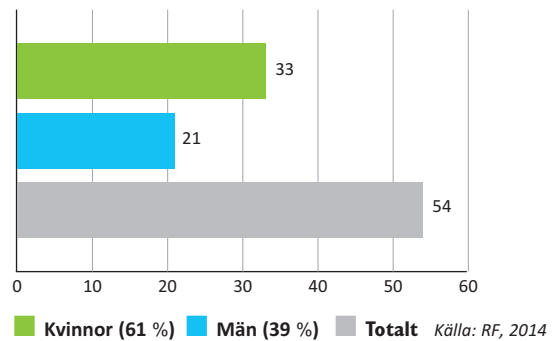


Specialidrottsförbund med lägst kostnad* för landslagsverksamheten 2013 (msek)



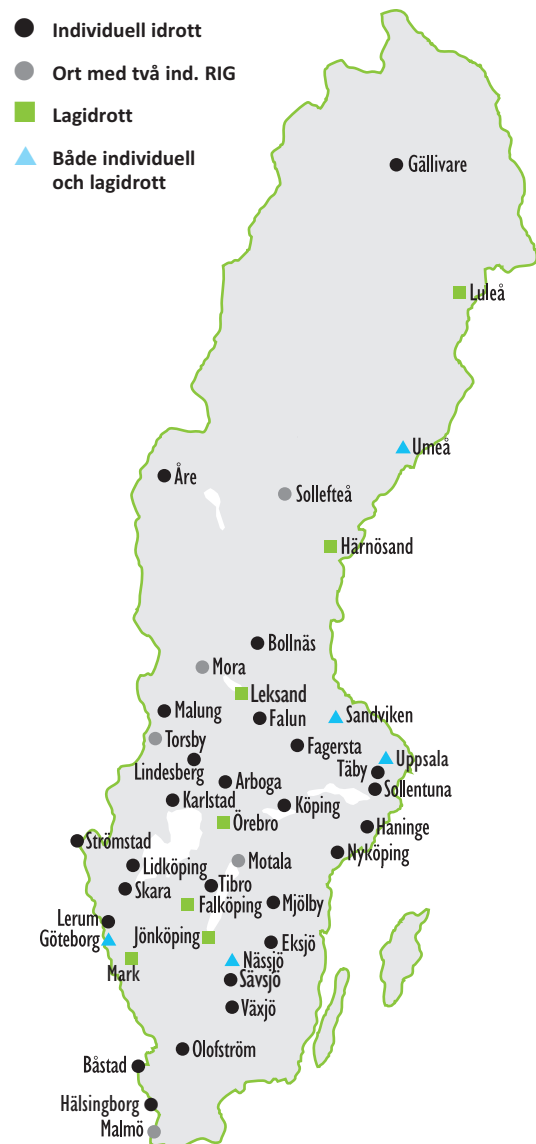
* Faktiska kostnader. Källa: RF, 2014

Antal elitidrottsstipendiater 2013–2014



Riksidrottsgymsnasier* (RIG), 1 059 elever

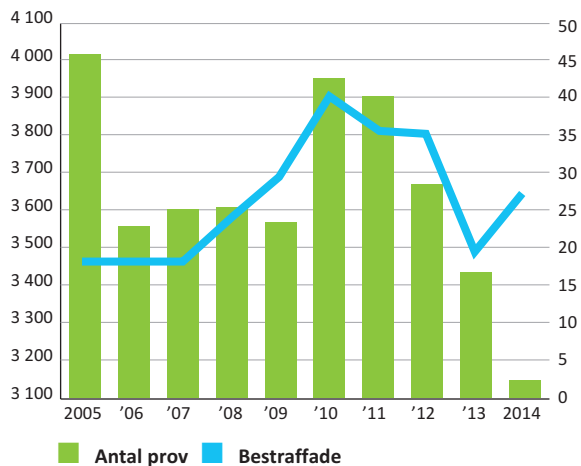
(454 flickor och 605 pojkar) vid 53 gymnasier i 43 kommuner



* Läsåret 2014/2015. Källa: RF, 2014

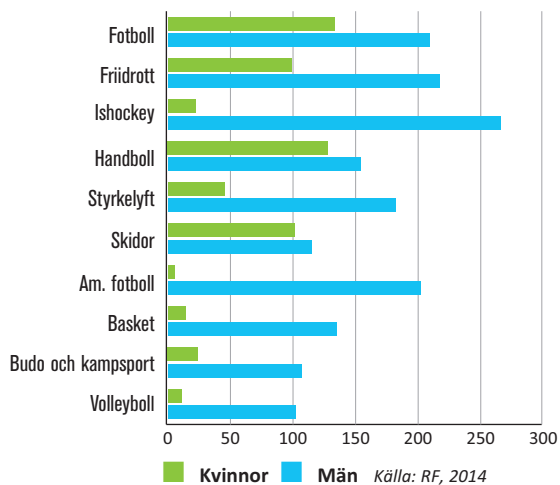
ANTIDOPING OCH BESTRAFFNINGAR

Antal dopingprov och bestraffade 2005–2014*



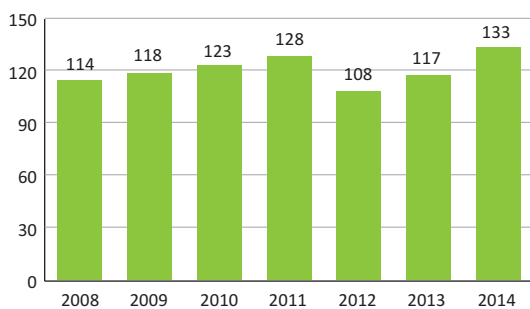
* För 2014 finns 7 ytterligare dopingfall under utredning. Källa: RF, 2014

Antal dopingprov inom de 10 SF som testats mest under 2013



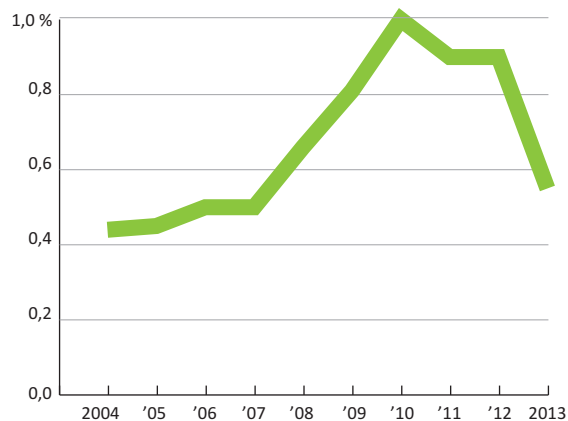
Källa: RF, 2014

Inkomna ärenden till Riksidrottsnämnden*



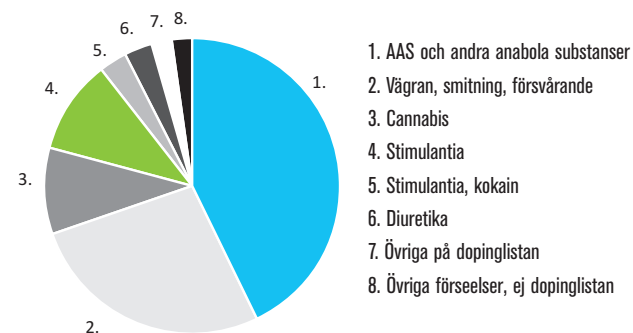
* Det högsta överklagandeorganet inom svensk idrott för prövning av bestraffningsärenden och övriga överklagningsärenden. Källa: RF

Andel (%) bestraffningar* i relation till tagna prov 2004–2013



* Av de bestraffade var 2 % kvinnor och 98 % män. Källa: RF, 2013

Besträffade dopingfall 2003–2014* fördelat på dopingförseelser (367 st)



* 2014 innehåller preliminära siffror. Källa: RF, 2014

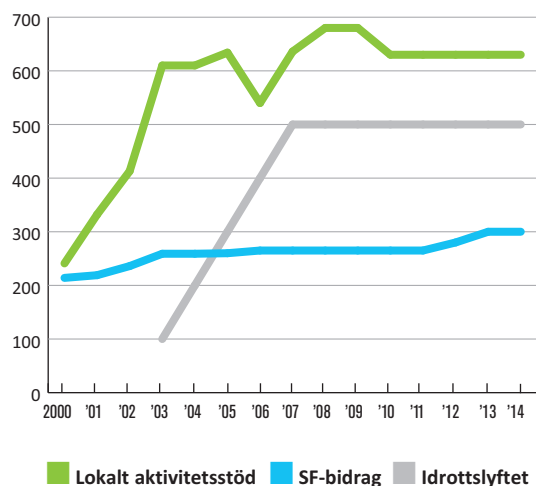
EKONOMI

Utveckling av utbetalat statsanslag (msek)



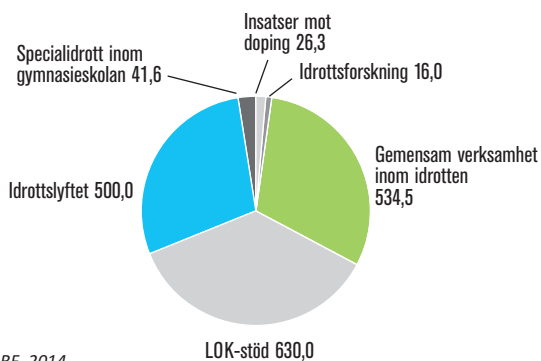
Källa: RF, 2014

Utveckling av SF-bidrag, lokalt aktivitetsstöd och Idrottslyftet 2000–2014 (msek)



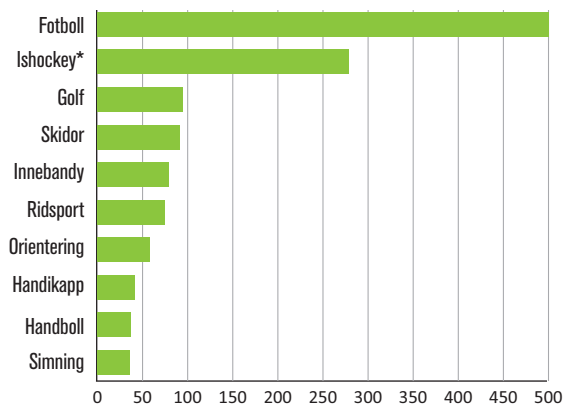
Källa: RF 2014

RF:s kostnader per verksamhetsområde 2014 (msek)



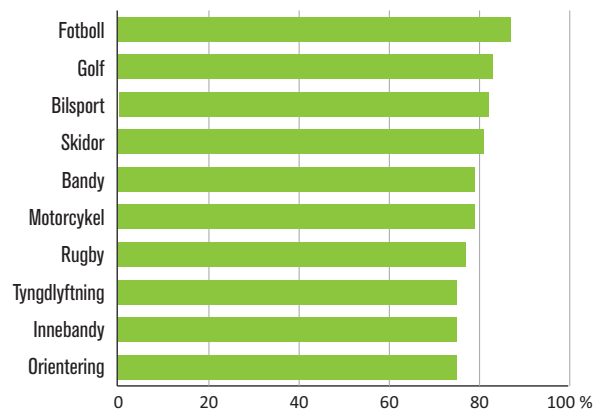
Källa: RF, 2014

SF med högst omsättning 2013 alt. 2013/2014 (msek)



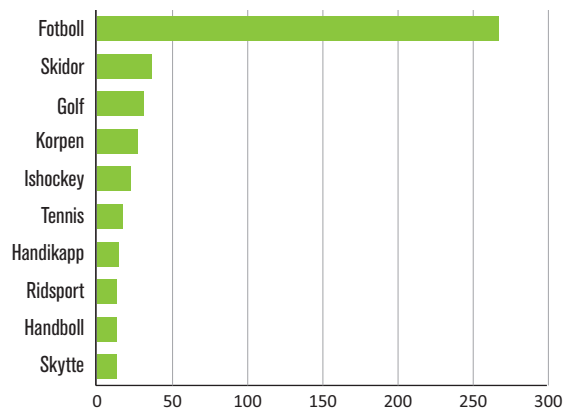
* Inkl. stor del av hemma-VM, därav stor ökning från föregående år. Källa: RF, 2014

SF med högst andel (%) självfinansieringsgrad 2013/2014



Källa: RF, 2014

SF med högst eget kapital 2013/2014 (msek)



Källa: RF, 2014

Ordinarie bidrag till RF:s distrikt (ksek)

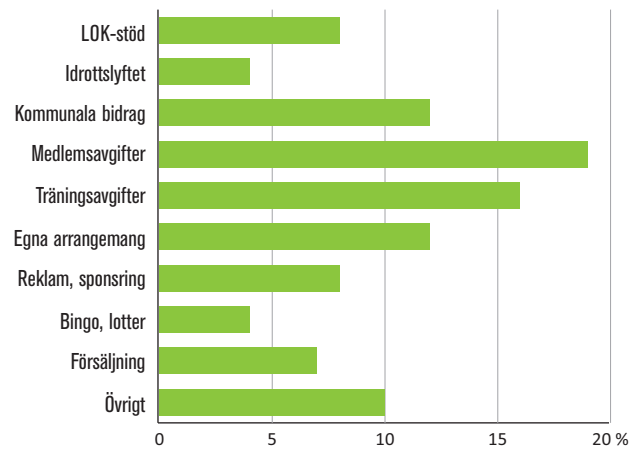
Distrikt	Ordinarie bidrag*		Antal föreningar**
	2013	2014	
Blekinge	774	776	367
Dalarna	1 134	1 134	909
Gotland	599	601	176
Gästrikland	742	744	313
Halland	1 007	1 014	714
Hälsingland	765	761	377
Jämtland/Härjedalen	787	785	410
Norrbottnen	1 043	1 033	642
Skåne	2 367	2 399	2 191
Småland	1 923	1 928	1 753
Stockholm	2 952	2 948	2 699
Södermanland	1 050	1 032	667
Uppland	1 137	1 126	855
Värmland	1 163	1 165	818
Västerbotten	1 076	1 072	637
Västergötland	1 604	1 597	1 318
Västernorrland	967	974	659
Västmanland	946	942	531
Västsvenska	1 921	1 912	1 641
Örebro län	909	916	540
Östergötland	1 134	1 141	800
Summa	26 000	26 000	19 017

* Gotland erhåller enligt beslut på Riksidrottsmötet 1991 ett vattenbidrag på 2 109 KSEK och Norrbotten Barents Kalottstöd på 168 KSEK.

** Avser huvudföreningar – ej sektioner.

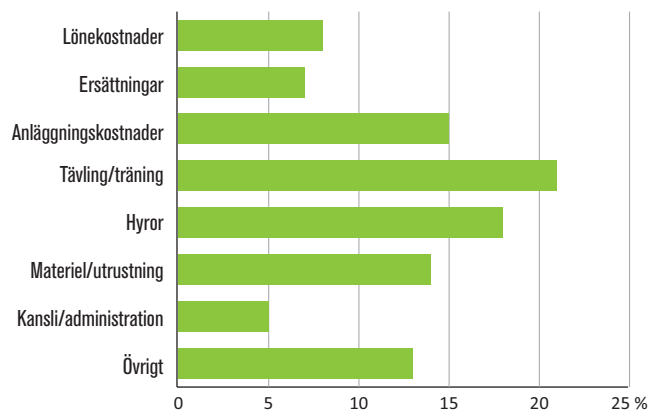
Källa RF, 2014

En genomsnittlig förenings inkomster (%)



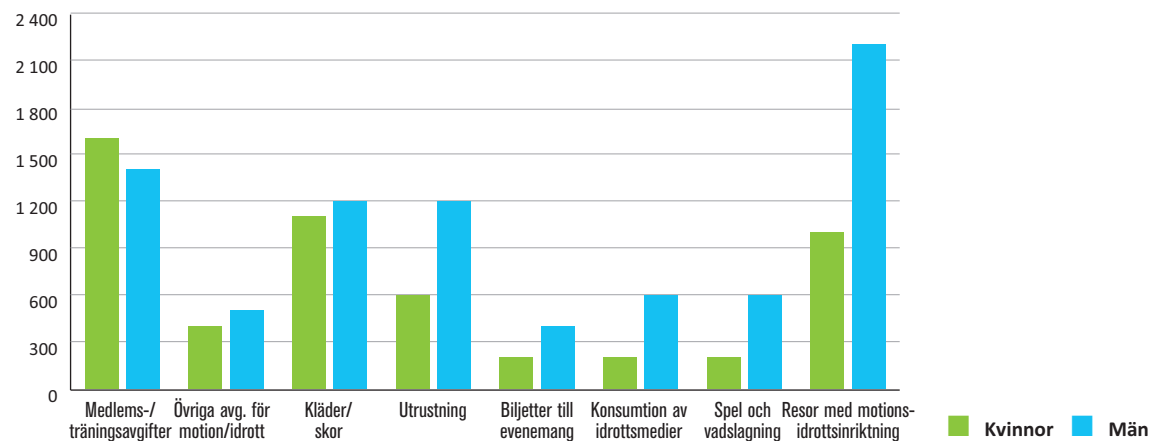
Källa: RF 2014

En genomsnittlig förenings utgifter (%)



Källa: RF 2014

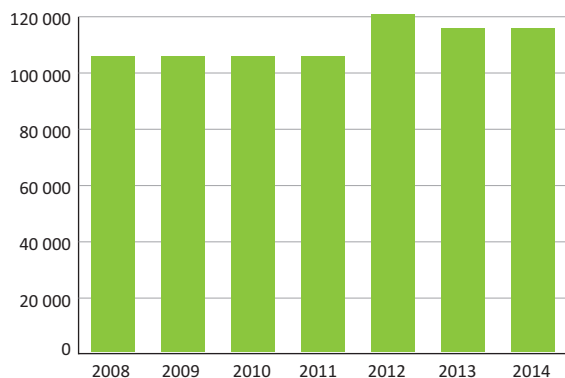
Svenska folkets utgifter för motion och idrott under de senaste 12 månaderna (6–80 år)



Källa: SCB 2014

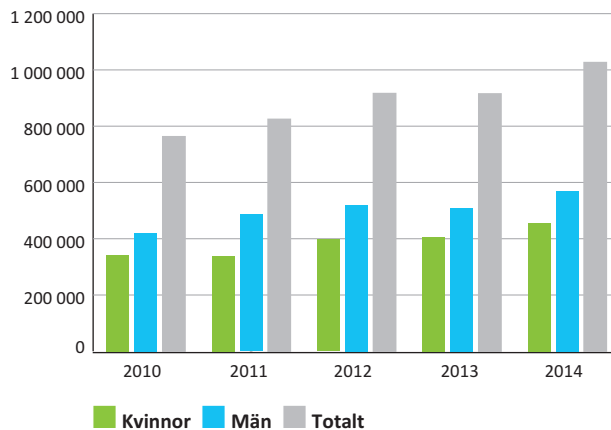
SISU IDROTTSUTBILDARNA

Förändring av statsbidrag till SISU Idrottsutbildarna 2008–2014 (tkr)



Källa: Utbildningsmodulen

Antal deltagare i studieverksamheten 2010–2014



Källa: Utbildningsmodulen

Studieverksamhetens utveckling 2010–2014

År	Utbildningstimmar	Arrangemang	Deltagare
2010	1 544 255	95 234	762 855
2011	1 696 853	105 719	824 585
2012	1 777 800	112 278	916 269
2013	1 617 533	110 943	915 045
2014	1 676 329	126 807	1 026 376

Källa: Utbildningsmodulen

Studieverksamheten i de fem största medlemsorganisationerna 2014

Organisation	Utbildningstimmar	Arrangemang	Deltagare
Fotboll	478 726	31 656	269 791
Ridsport	207 312	18 915	150 072
Ishockey	117 259	7 459	65 380
Golf	102 050	10 243	61 350
Innebandy	97 074	8 072	64 586

Källa: Utbildningsmodulen

Studieverksamheten i de fem största distrikten 2014

Distrikt	Utbildningstimmar	Arrangemang	Deltagare
Västergötland	287 120	17 031	132 917
Småland	265 262	16 494	167 638
Väst	172 395	15 386	107 498
Skåne	129 092	8 329	61 328
Örebro	100 164	7 186	52 473

Källa: Utbildningsmodulen

Antal utbildningstimmar per 100 invånare

■ -9
Stockholm (5), Uppland (8)

■ 10-19
Skåne (10), Västernorrland (10)
Dalarna (12), Östergötland (12)
Halland (13), Jämtland/Härjedalen (14)
Södermanland (16), Väst (18)
Västmanland (18), Gästrikland (19)
Norrbotten (19)

■ 20-29
Värmland (20)
Hälsingland (24)
Gotland (28)

■ 30-
Västerbotten (33)
Småland (35)
Örebro (41)
Blekinge (45)
Västergötland (47)



Källa: Utbildningsmodulen

RIKSIDROTTSFÖRBUNDETS MEDLEMSFÖRBUND

	AKTIV IDROTT*		Antal föreningar**		LOKALT AKTIVITETSSTÖD		ORDINARIE SF-stöd 2012	ÖVRIGT SF-stöd*** 2014	TOTALT SF-stöd/bidrag 2014
	Antal 2013	Andel (%) kvinnor	2013	2014	Antal deltagartillfällen 2012	2013			
Akademisk Idrott	49 636	48	70	72	66 039	53 201	3 014	945	3 960
Amerikansk fotboll	7 516	12	75	81	136 354	132 788	1 856	1 105	2 961
Badminton	21 301	36	222	226	551 989	548 783	2 956	1 525	4 481
Bandy	29 127	20	185	168	415 640	394 054	3 987	1 920	5 907
Bangolf	5 733	33	94	92	32 834	24 657	1 093	696	1 789
Baseboll	1 302	24	27	30	28 146	27 302	1 039	728	1 767
Basketboll	60 002	47	313	328	2 515 407	2 359 459	9 044	4 614	13 658
Biljard	3 330	14	37	38	9 398	7 984	1 045	694	1 739
Bilsport	28 050	22	455	449	34 656	30 981	3 308	1 968	5 276
Bob och rodel	200	38	32	28	4 074	4 240	720	475	1 195
Bordtennis	36 694	20	588	550	669 458	680 285	4 176	2 257	6 433
Boule	9 517	42	247	246	19 674	3 341	1 160	543	1 703
Bowling	19 163	31	595	591	199 086	168 409	3 140	2 140	5 280
Boxning	7 595	28	167	167	462 064	382 304	2 731	1 752	4 484
Brottning	10 072	27	164	168	342 246	317 135	3 251	2 072	5 322
Budo och kampsport	29 279	29	620	638	999 647	999 538	4 086	2 546	6 632
Bågskytte	8 353	33	144	154	61 716	75 157	1 794	1 241	3 035
Casting	1 704	37	51	52	4 852	4 606	841	501	1 342
Curling	3 899	20	57	61	13 367	12 857	2 176	1 420	3 597
Cykel	24 991	25	335	350	67 194	59 337	2 992	2 523	5 514
Danssport	28 704	62	161	170	136 253	128 297	2 479	1 018	3 497
Dart	816	19	171	165	202	417	779	445	1 224
Draghund	2 137	59	72	89	2 218	1 324	835	553	1 388
Dragkamp	1 369	41	22	24	5 735	6 104	1 031	662	1 693
Dövidrott	3 386	51	51	48	58 696	52 243	2 412	1 085	3 497
Flygsport	18 781	11	340	344	7 587	5 967	2 697	1 371	4 067
Fotboll	373 037	33	3 182	3 230	18 285 422	18 266 198	27 650	14 696	42 346
Fräddrott	357 703	60	965	992	1 381 580	1 338 812	11 691	4 671	16 362
Frisbee	1 545	19	71	81	8 618	9 837	836	486	1 322
Fäktning	4 612	30	54	56	89 416	102 562	1 691	1 084	2 775
Golf	414 758	30	440	432	465 263	422 225	11 095	4 234	15 329
Gymnastik	144 940	76	1 057	1 067	2 275 542	2 456 067	9 138	4 295	13 433
Gång	2 372	49	107	105	1 131	1 909	1 174	532	1 706
Handboll	70 666	48	403	406	2 932 134	2 862 092	11 101	5 255	16 357
Handikapp	18 503	42	498	514	269 348	260 773	9 449	6 516	15 965
Innebandy	100 482	29	935	930	5 081 551	5 019 067	13 790	6 576	20 366
Ishockey	78 188	14	556	554	4 114 559	4 010 567	14 498	6 458	20 956
Issegling	345	12	34	37	248	413	712	435	1 147
Judo	11 787	28	162	163	363 300	342 185	2 238	1 409	3 646
Kanot	15 492	38	117	120	75 446	70 362	3 008	2 045	5 053
Karate	10 696	33	311	310	735 325	719 984	2 139	1 338	3 477
Klättring	13 452	37	73	74	37 583	41 188	1 344	635	1 978
Konståkning	20 578	82	135	137	627 033	625 427	3 890	2 204	6 094
Korpen	150 932	33	353	357	163 835	164 549	16 000	4 117	20 117
Landhockey	3 347	45	23	25	12 729	10 928	847	589	1 436
Motorcykel och snöskoter	63 404	20	453	453	99 777	92 909	3 444	1 801	5 246
Mångkamp	2 003	33	75	77	5 932	6 570	1 121	600	1 720
Orientering	66 915	43	572	573	353 320	344 144	6 864	3 576	10 440
Racerbåt	127	26	32	38	294	143	815	463	1 278
Ridsport	146 195	90	888	877	2 623 346	2 609 922	17 677	7 379	25 056
Rodd	3 257	41	62	63	42 311	31 691	1 593	1 151	2 744
Rugby	5 800	21	39	45	61 477	63 809	1 125	580	1 705
Segling	21 316	37	354	350	114 490	107 896	6 527	2 909	9 436
Simning	119 736	52	302	310	2 104 674	2 145 067	8 291	3 987	12 278
Skateboard	935	10	ej uppgift	53	ej medlem	115 958	750	376	1 126
Skidor	97 264	41	1 338	1 318	442 802	451 789	10 521	6 589	17 110

	AKTIV IDROTT*		Antal föreningar**		LOKALT AKTIVITETSSTÖD		ORDINARIE SF-stöd 2012	ÖVRIGT SF-stöd*** 2014	TOTALT SF- stöd/bidrag 2014
	Antal 2013	Andel (%) kvinnor	2013	2014	Antal deltagartillfällen 2012	2013			
Skidskytte	1 599	43	71	66	15 806	12 990	2 030	1 368	3 398
Skolidrott	59 833	43	1 312	1 318	365 699	348 931	3 739	1 486	5 225
Skridsko	8 376	41	75	84	17 715	24 322	2 080	1 140	3 220
Skyttesport	73 299	18	1 120	1 111	192 973	193 647	4 371	2 979	7 350
Sportdykning	11 404	29	162	162	32 398	30 478	1 510	680	2 189
Squash	3 968	18	43	45	26 820	23 407	1 224	585	1 809
Styrkelyft	22 044	31	130	146	108 211	84 870	1 792	872	2 663
Taekwondo	9 801	33	162	183	496 709	487 768	2 388	1 581	3 969
Tennis	85 640	36	430	422	1 605 329	1 543 629	7 213	3 598	10 811
Triathlon	5 024	40	200	239	9 094	9 389	1 468	1 063	2 532
Tyngdlyftning	8 616	22	89	97	68 218	65 418	1 082	659	1 741
Varpa	1 296	40	48	51	3 989	3 338	706	377	1 084
Vattenskidor	4 357	38	63	64	22 346	23 330	1 013	712	1 725
Volleyboll	21 261	57	166	166	254 401	258 661	3 721	2 116	5 838
Summa	3 049 562	42	22 957	23 230	52 832 726	52 285 991	300 000	153 000	453 000

* En person kan vara aktiv i idrott i flera SF (med "aktiv i idrott" menas att man deltagit minst en gång per år i någon av föreningens aktiviteter).

** En del föreningar består av olika sektioner och finns därmed med i flera SF. Från 2013 redovisas enbart föreningar med organisationsnummer.

*** Idrottslyft samt elitstöd.

Sedan RF-stämman 2013 har Svenska Skateboardförbundet valts in.