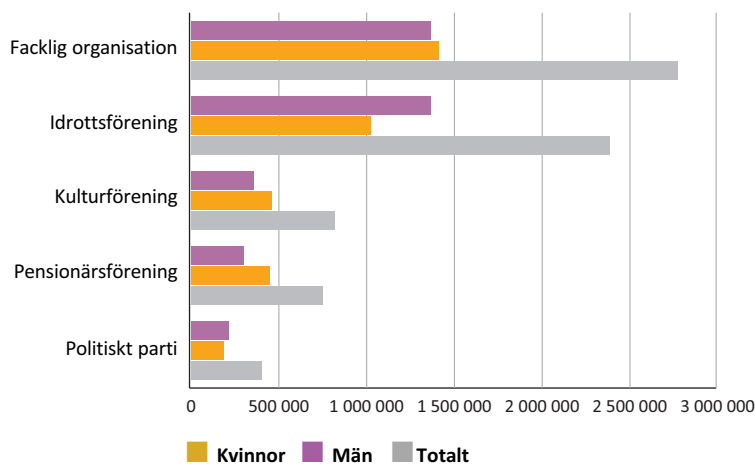


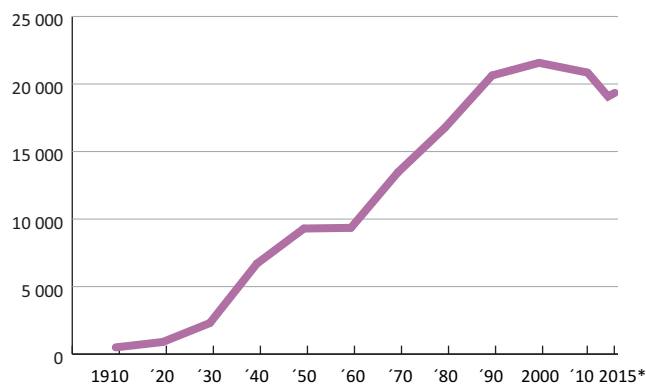
## Svensk idrott i samhället

## Antal personer i åldern 16–84 år som är medlemmar i olika organisationer

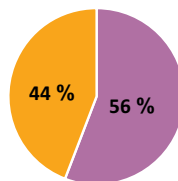


Källa: SCB, 2014, undersökningar av levnadsförhållanden (ULF/SILC) (skattade värden)

## Antal idrottsföreningar i RF:s 71 medlemsorganisationer

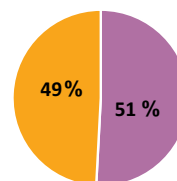


\* Från 2013 endast föreningar med organisationsnummer.  
Källa: RF, 2015

Medlemmar i åldern 6–80 år  
(totalt 3 145 000)

Kvinnor  
Män

Källa: SCB, 2015  
(skattade värden)

Personer med ledaruppdrag\*  
i åldern 6–80 år (totalt 871 000)

Kvinnor  
Män

\* Ledare, tränare, funktionär/domare eller motsv. uppdrag. Källa: SCB, 2015 (skattade värden)

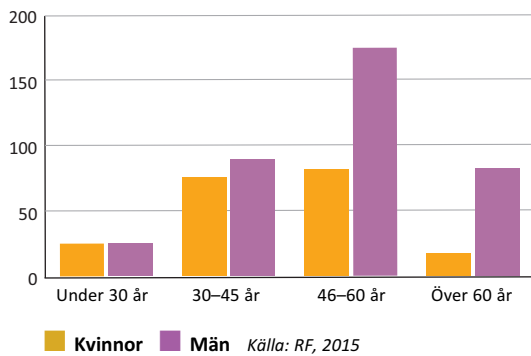
### Föreningstätheten\* inom idrottens distrikt

- Färre än 21
- 21–25
- 26–30
- 31–35



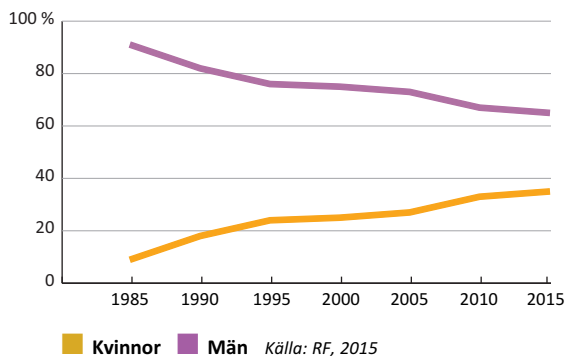
\* Antal föreningar med organisationsnummer per 10 000 invånare.  
Källa: RF, 2015

### Antal kvinnor och män i SF-styrelser 2014 (totalt 568 varav 198 kvinnor och 370 män)



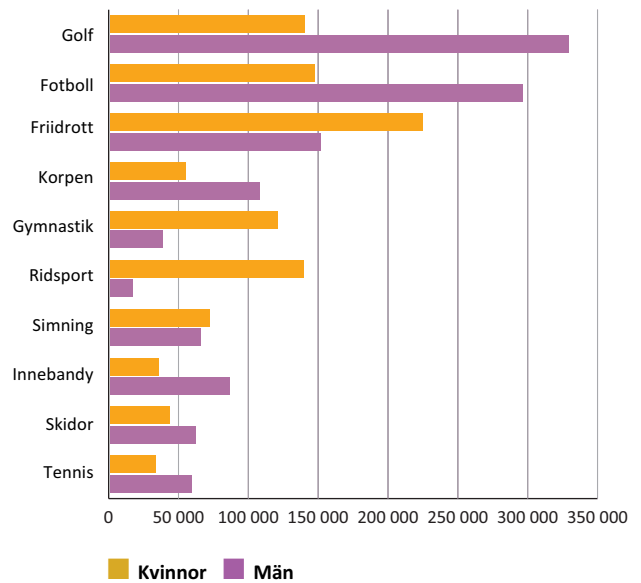
■ Kvinnor ■ Män Källa: RF, 2015

### Andel (%) kvinnor och män i SF-styrelser



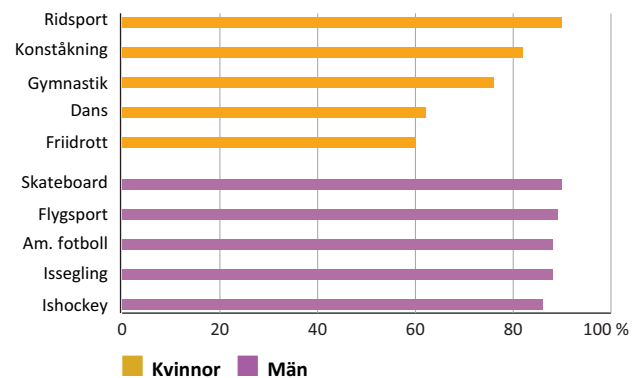
■ Kvinnor ■ Män Källa: RF, 2015

### SF med flest antal aktiva i idrott\* 2014 uppdelat på kön



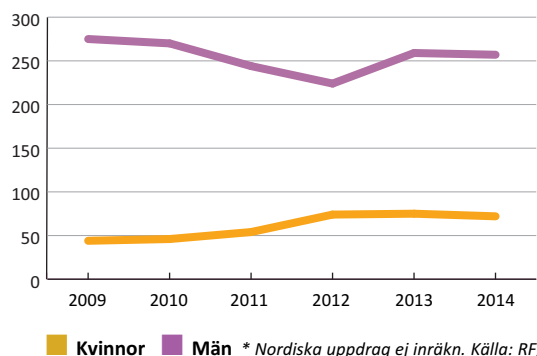
\* Medlemmar som deltagit i någon aktivitet i en förening.  
Källa: RF, 2015

### SF med högsta andel (%) kvinnor respektive män 2014\*



\* Baseras på "aktiv i idrott" (se definition ovan).  
Källa: RF, 2015

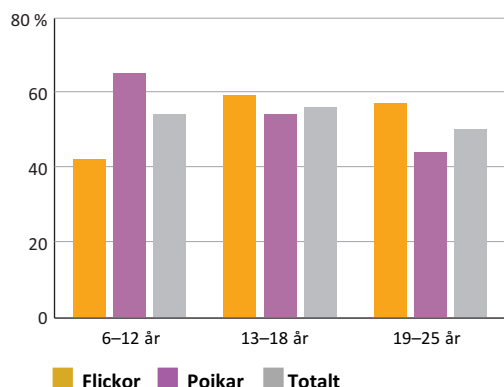
### Svensk idrotts internationella representation\* (antal)



\* Nordiska uppdrag ej inräkn. Källa: RF, 2015

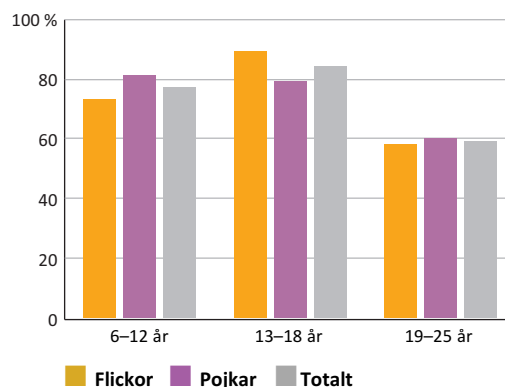
## Barn och ungdom (6–25 år)

**Andel (%) som ägnar sig åt måttligt ansträngande\* motion/idrott minst tre gånger per vecka på fritiden**



\* Aktivitet i minst 20 minuter som innebär att personen blir varm och andas något kraftigare än normalt. Källa: SCB, 2015 (skattade värden)

**Andel (%) som ägnar sig åt mycket ansträngande\* motion/idrott minst en gång per vecka på fritiden**



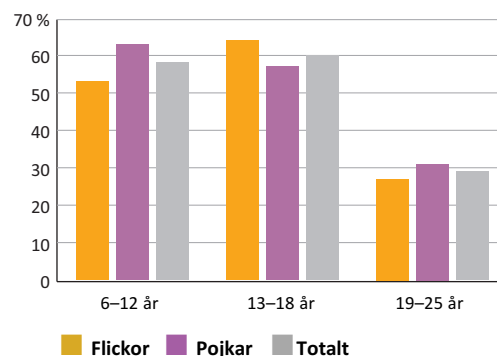
\* Aktivitet som innebär att personen svettas och andas mycket kraftigare än normalt. Källa: SCB, 2015 (skattade värden)

**Andel\* (%) som motionerar/idrottar i olika sammanhang**

Ålder	Kön	På egen hand		
		I förening	I företag	hand
6–12 år	Flickor	74	18	54
	Pojkar	80	7	63
13–18 år	Flickor	72	29	69
	Pojkar	54	17	72
19–25 år	Unga kvinnor	35	34	86
	Unga män	36	27	79

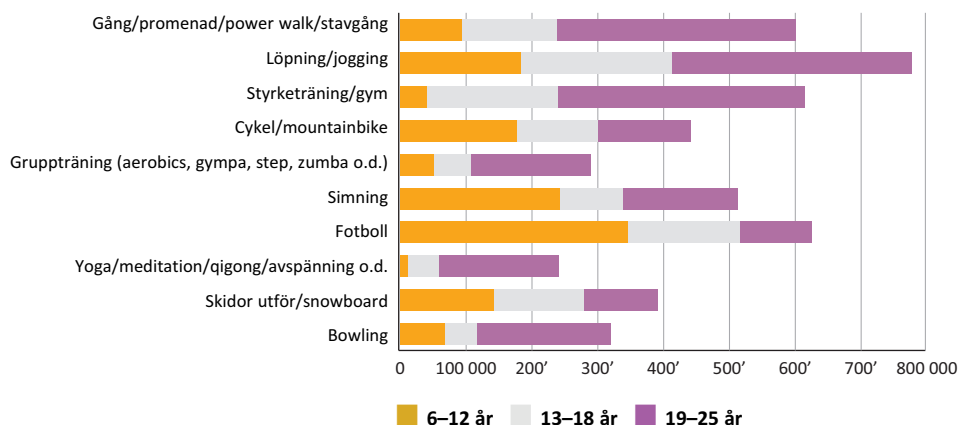
\* En person kan utöva motion/idrott i mer än ett sammanhang. Källa: SCB, 2015 (skattade värden)

**Andel\* (%) som deltagit i någon tävling/match**



\* Av dem som regelbundet utövar motion/idrott. Källa: SCB, 2015 (skattade värden)

**De tio totalt populäraste motions- och tävlingsaktiviteterna\***



\* Antal som utövar aktiviteterna regelbundet. Avrundat till närmaste tusental. Källa: SCB, 2015 (skattade värden)

## Antal medlemmar i åldern 6–25 år

Ålder	Flickor	Pojkar
6–12 år	274 000	331 000
13–18 år	192 000	170 000
19–25 år	106 000	151 000

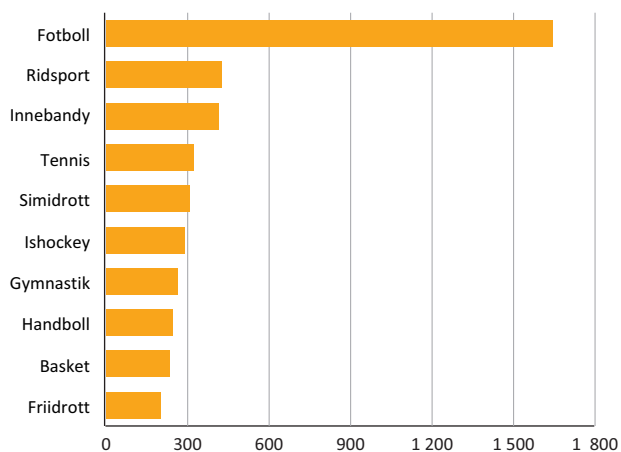
Källa: SCB, 2015 (skattade värden)

## Idrottslyftet år 1–5 samt 2013 och 2014\*

	Antal föreningar	Antal satsningar	Flickor %	Pojkar %
1. 2007/08, 12 mån	8 600	12 700	51	49
2. 2008/09, 12 mån	9 400	14 000	45	55
3. 2009/10, 12 mån	10 076	16 500	44	56
4. 2010/11, 12 mån	10 250	15 617	45	55
5. 2011/12, 18 mån	11 683	27 532	46	54
2013, 12 mån	8 361	17 944	45	55
2014, 12 mån	9 143	19 560	44	56

\* Delvis ny utformning av programmet.  
Källa: RF, 2015

## Idrotter med flest aktiviteter\* för barn och ungdom (7–25 år) 2015



\* Antal aktiviteter, lokalt aktivitetsstöd i 1000-tal. Källa: RF, 2015

## Lokalt aktivitetsstöd 2014, antal deltagartillfällen

Ålder	Flickor	%	Pojkar	%	Totalt
7–12 år	10 637 122	40	15 796 793	60	26 433 915
13–16 år	6 627 203	39	10 390 769	61	17 017 972
17–20 år	2 745 022	34	5 272 920	66	8 017 942
21–25 år*	1 595 612	32	3 354 896	68	4 950 508

\* Fr.o.m. 2014 har åldern för LOK-stöd höjts från 7–20 år till 7–25 år.  
Källa: RF, 2015

## Personer med ledaruppdrag\* i åldern 6–25 år

Ålder	Flickor	Pojkar
6–12 år	20 000	5 000
13–18 år	106 000	46 000
19–25 år	74 000	70 000

\* Ledare, tränare, funktionärer/domare eller liknande uppdrag.  
Källa: SCB, 2015 (skattade värden)

## Antal aktiviteter per förening med lokalt aktivitetsstöd 2014

### –400

Gotland (287), Jämtland/Härjedalen (296)  
Hälsingland (308), Dalarna (313),  
Värmland (389), Småland (398)

### 401–500

Norrboten (409), Blekinge (412)  
Västergötland (419)  
Västernorrland (445)  
Örebro (447), Halland (449)  
Västmanland (471)  
Södermanland (483)  
Uppland (497)

### 501–600

Östergötland (501)  
Gästrikland (508)  
Västerbotten (509)  
Skåne (544)  
Västsvenska (592)

### 601–

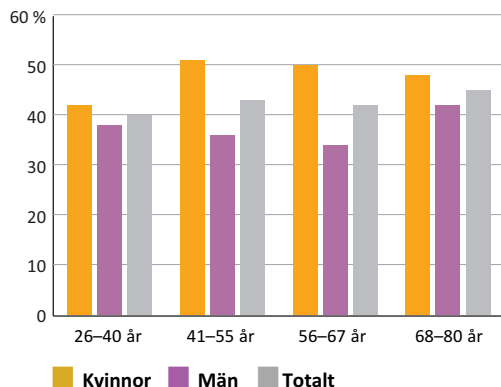
Stockholm (976)



Källa: RF, 2015

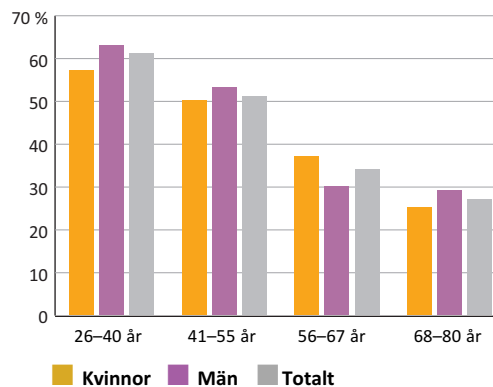
## Vuxna (26–80 år)

**Andel (%) som ägnar sig åt måttligt ansträngande\* motion/idrott minst tre gånger per vecka på fritiden**



\* Aktivitet i minst 20 minuter som innebär att personen blir varm och andas något kraftigare än normalt. Källa: SCB, 2015 (skattade värden)

**Andel (%) som ägnar sig åt mycket ansträngande\* motion/idrott minst en gång per vecka på fritiden**



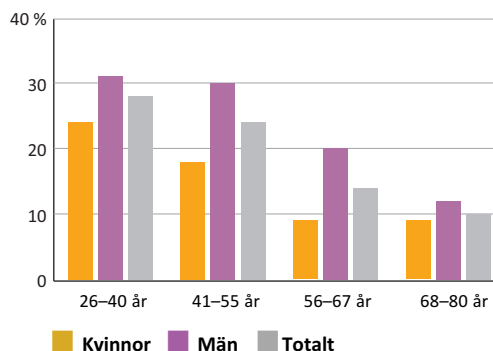
\* Aktiviteter som innebär att personen svettas och andas mycket kraftigare än normalt. Källa: SCB, 2015 (skattade värden)

**Andel\* (%) som motionerar/idrottar i olika sammanhang**

Ålder	Kön	I förening	I företag	På egen hand
26–40 år	Kvinnor	32	38	86
	Män	42	30	83
41–55 år	Kvinnor	23	24	83
	Män	29	19	77
56–67 år	Kvinnor	22	17	74
	Män	19	10	64
68–80 år	Kvinnor	17	8	53
	Män	21	9	63

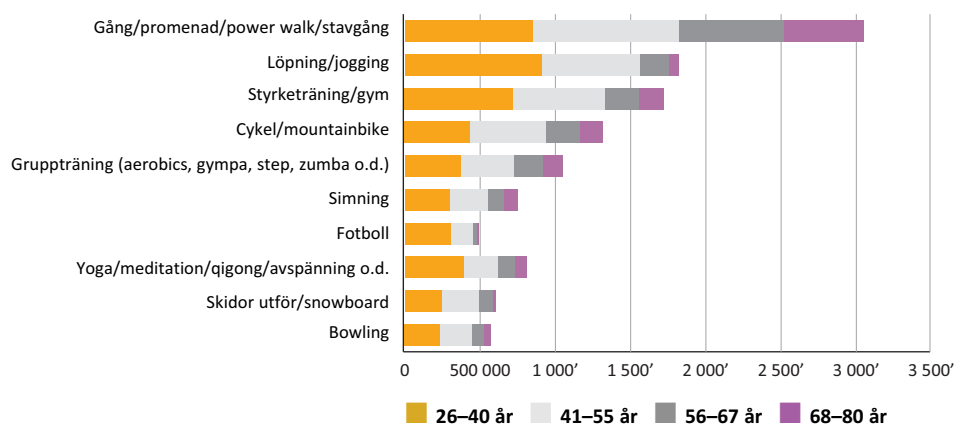
\* En person kan utöva motion/idrott i mer än ett sammanhang. Källa: SCB, 2015 (skattade värden)

**Andel\* (%) som deltagit i någon tävling eller match**



\* Av dem som regelbundet utövar motion/idrott. Källa: SCB, 2015 (skattade värden)

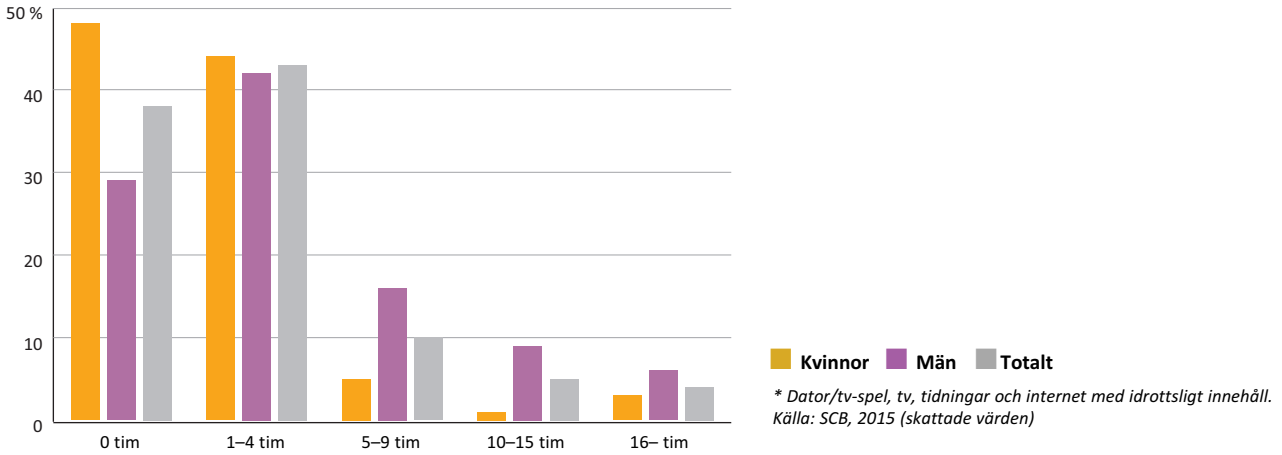
**De tio totalt populäraste motions- och tävlingsaktiviteterna\***



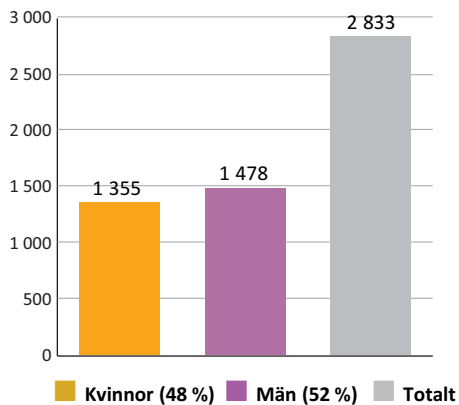
\* Antal som utövar aktiviteterna regelbundet. Avrundat till närmaste tusental. Källa: SCB, 2015 (skattade värden)

# Elit

## Andel (%) tid på idrottsmedier\* under en vecka (6–80 år)

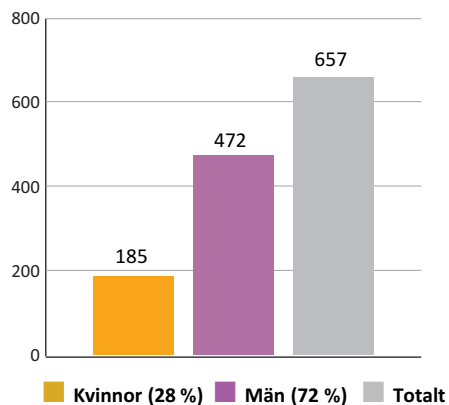


## Landslagsaktiva\* 2015



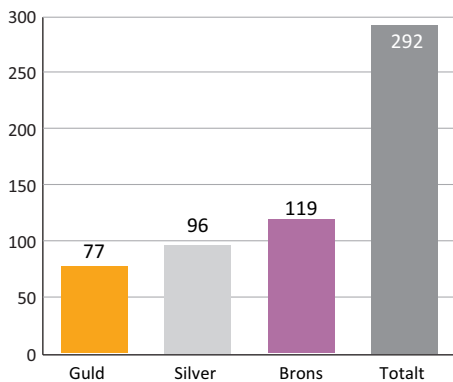
\* SF har uppgett utifrån antal i genomsnittlig landslagstrupp. Källa: RF, 2015

## Tränare på förbunds nivå 2014



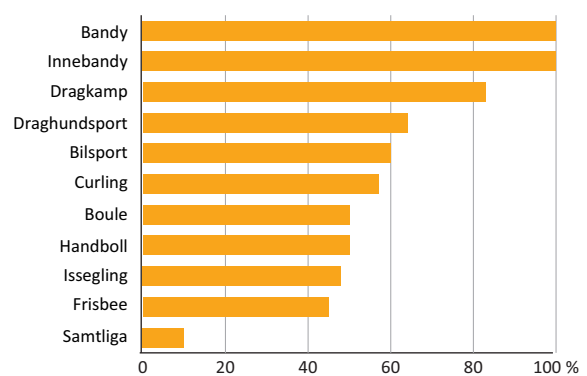
Källa: RF, 2015

## Svenska landslagstruppers antal medaljer vid senaste\* VM eller motsvarande



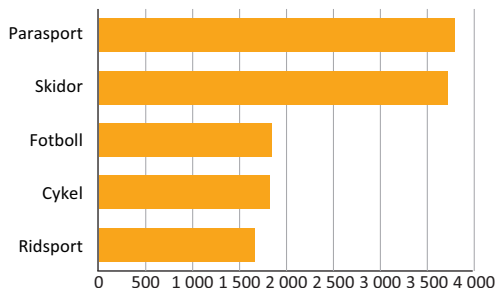
\* Årtalet när senaste VM eller motsvarande genomfördes varierar mellan olika idrotter. Källa: RF, 2015

## Svenska landslagstruppers andel (%) tagna medaljer vid senaste VM i relation till möjliga\* medaljer

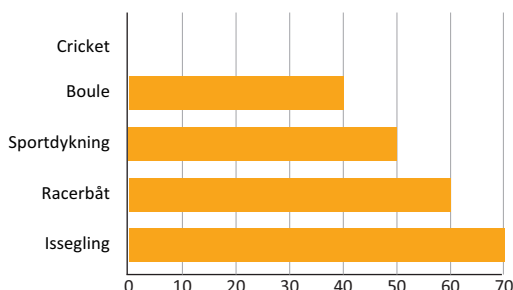


\* De medaljer som SF har möjlighet att vinna, t.ex. en medalj är möjlig i fotbolls-VM. Källa: RF, 2015

**Specialidrottsförbund med internationell elitverksamhet som fått högst landslagsstöd 2015 (tsek)**

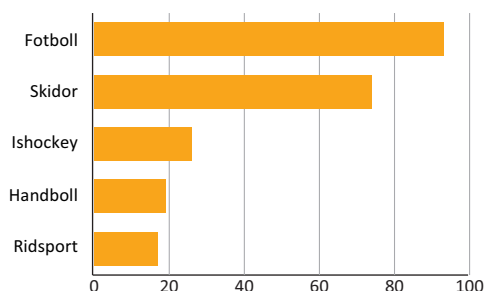


**Specialidrottsförbund med internationell elitverksamhet som fått lägst landslagsstöd 2015 (tsek)**

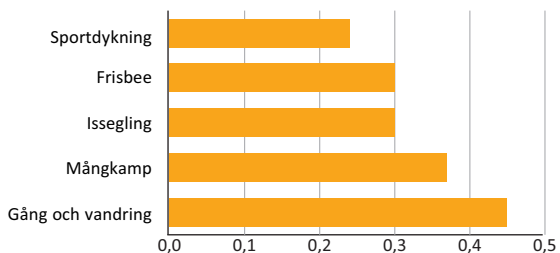


Källa: RF, 2015

**Specialidrottsförbund med högst kostnad\* för landslagsverksamheten 2014 (msek)**

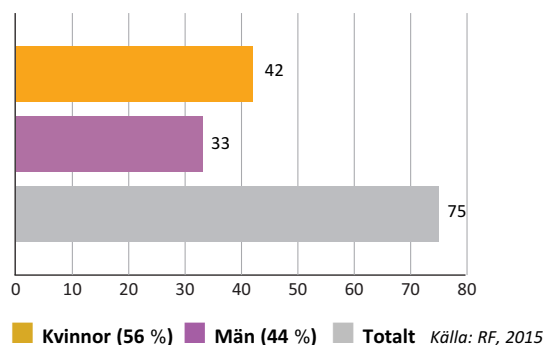


**Specialidrottsförbund med lägst kostnad\* för landslagsverksamheten 2014 (msek)**

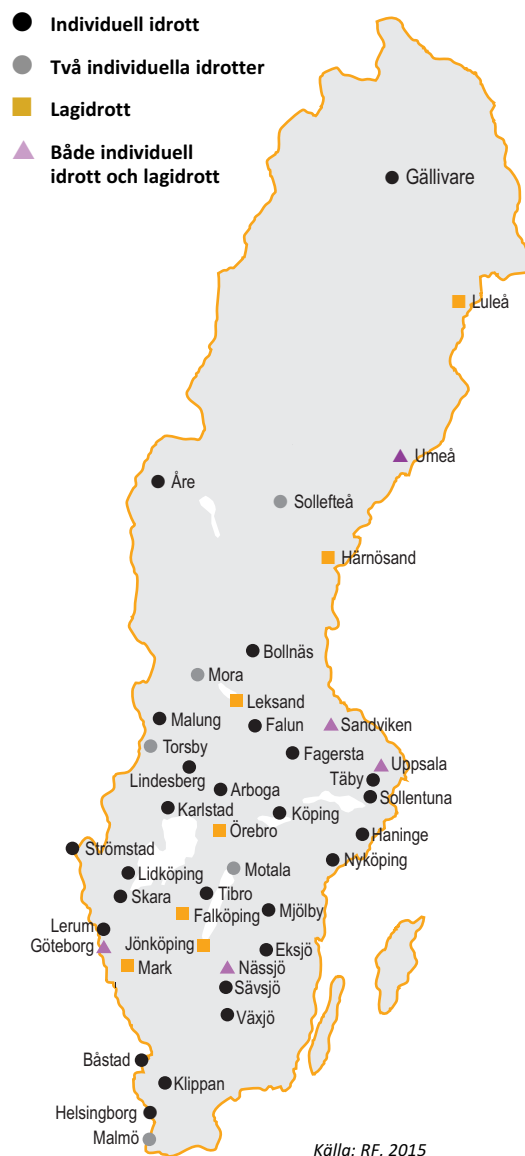


\* Faktiska kostnader. Källa: RF, 2015

**Antal elitidrottsstipendiater 2015–2016**

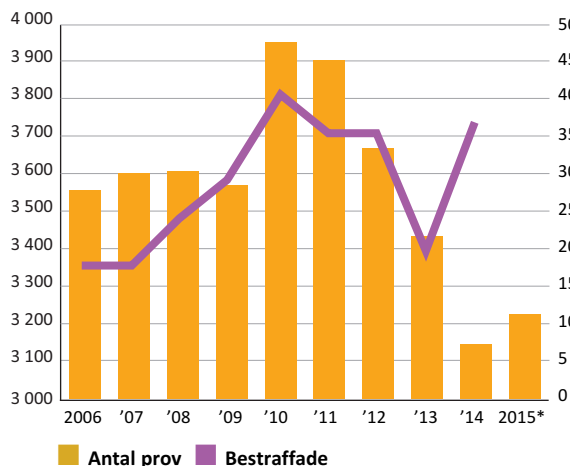


**Riksidrottslyceer (RIG), ht 2015, 1 091 elever (475 flickor och 616 pojkar) vid 53 gymnasier i 43 kommuner**



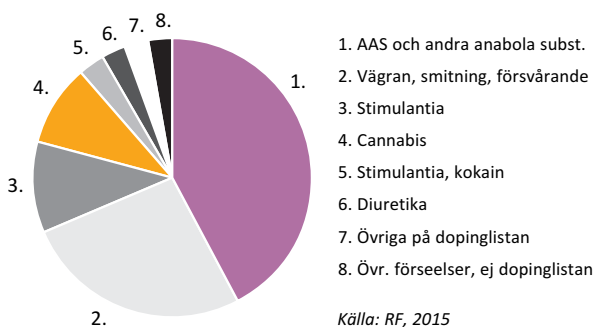
# Antidoping och bestraffningar

## Antal dopingprov och bestraffade 2006–2015\* (2014, 3 146 prov och 37 bestraffade)

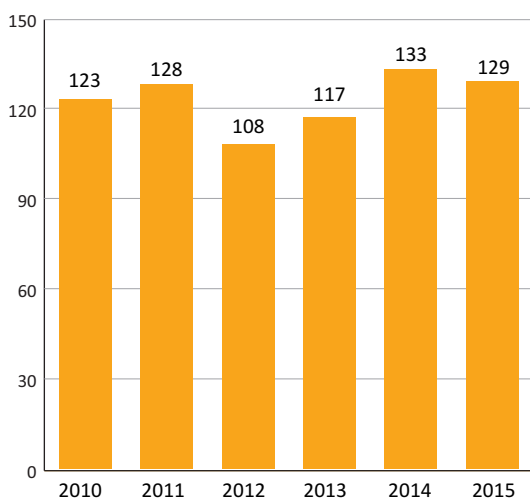


\* Prel. siffra och ett antal dopingfall är under utredning. Källa: RF, 2015

## Bestraffade dopingfall 2004–2014 fördelat på dopingförseelser (352 st)

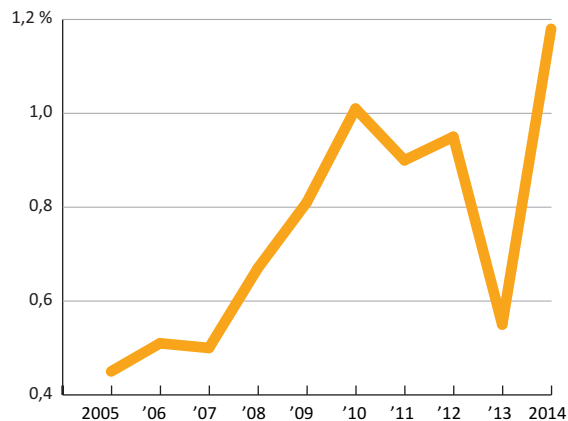


## Inkomna ärenden till Riksidrottsnämnden\*



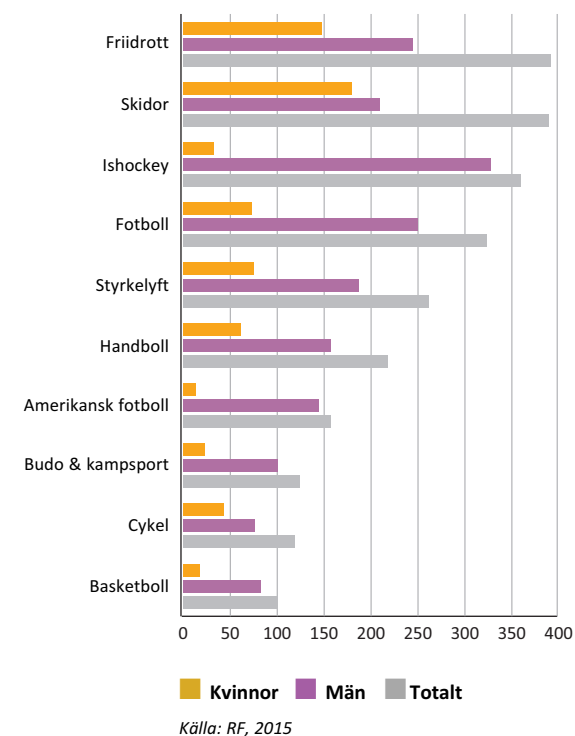
\* Det högsta överklagandeorganet inom svensk idrott för prövning av bestraffningsärenden och övriga överklagningsärenden. Källa: RF, 2015

## Andel (%) bestraffningar\* i relation till tagna prov 2005–2014



\* Av de bestraffade var totalt 3 % kvinnor och 97 % män. Källa: RF, 2015

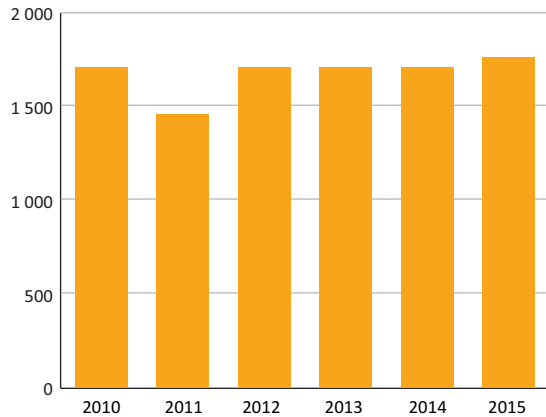
## Antal dopingprov inom de 10 SF som testats mest under 2015





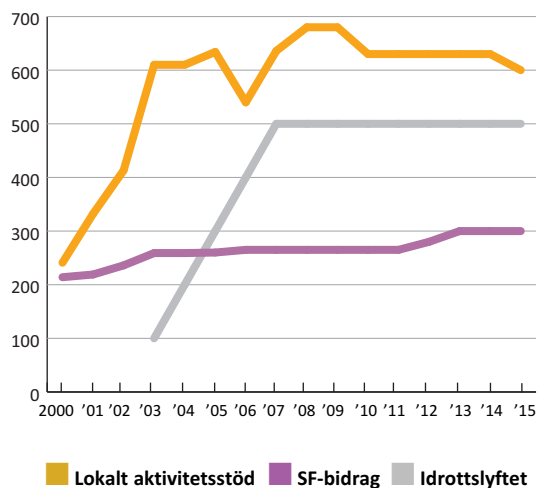
## Ekonomi

### Utbetalat statsanslag 2010–2015 (msek)



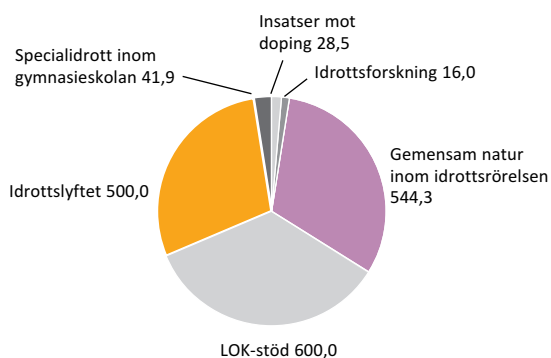
Källa: RF, 2015

### Lokalt aktivitetsstöd (LOK-stöd), SF-bidrag och Idrottslyftet 2000–2015 (msek)



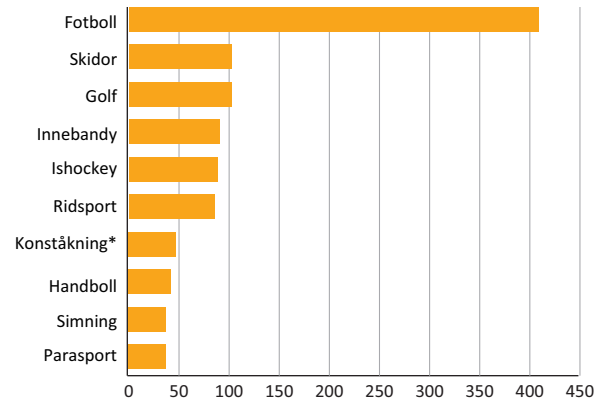
Källa: RF, 2015

### RF:s kostnader per verksamhetsområde 2015\* (msek)



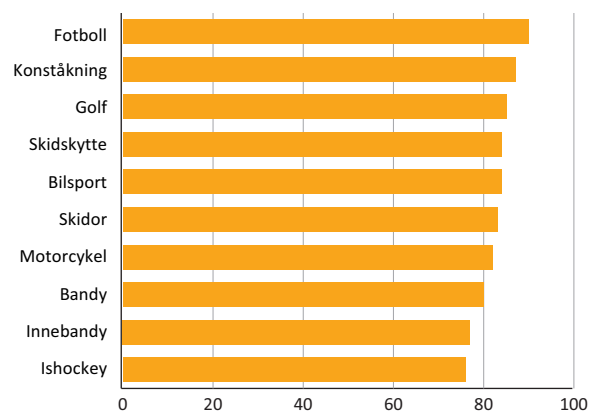
\* Etableringsmedel ligger utanför denna sammanställning. Källa: RF, 2015

### SF med högst omsättning 2014 alt. 2014/2015 (msek)



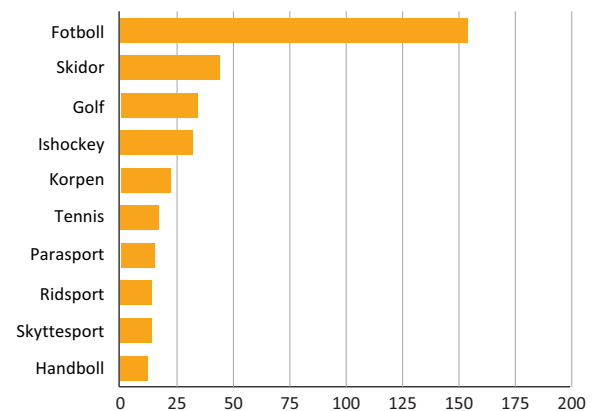
\* Hög omsättning i förhåll. till normalår p.g.a. hemma-EM 2015. Källa: RF, 2015

### SF med högst andel (%) självfinansieringsgrad\* 2014/2015



\* Omsättning i förhållande till statliga bidrag. Källa: RF, 2015

### SF med högst eget kapital 2014/2015 (msek)



Källa: RF, 2015

### Ordinarie bidrag till RF:s distrikt (ksek)

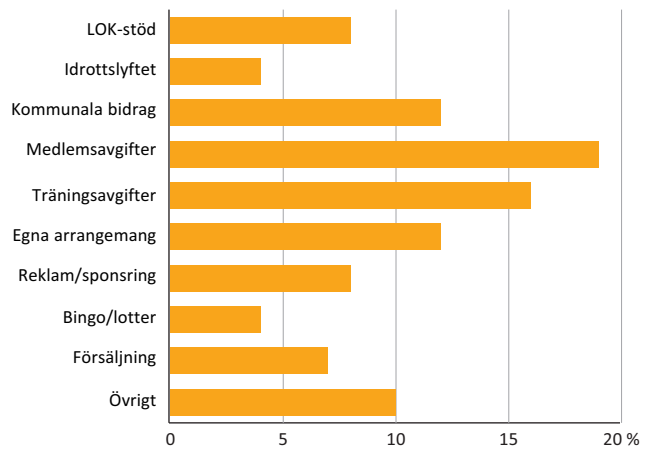
Distrikt	Ordinarie bidrag*		Antal föreningar**
	2014	2015	
Blekinge	776	770	361
Dalarna	1 134	1 131	912
Gotland	601	603	177
Gästrikland	744	745	309
Halland	1 014	1 010	724
Hälsingland	761	760	375
Jämtland/Härjedalen	785	785	405
Norrbottnen	1 033	1 027	644
Skåne	2 399	2 399	2 207
Småland	1 928	1 918	1 764
Stockholm	2 948	2 983	2 779
Södermanland	1 032	1 039	667
Uppland	1 126	1 132	880
Värmland	1 165	1 160	822
Västerbotten	1 072	1 070	638
Västergötland	1 597	1 587	1 341
Västernorrland	974	972	660
Västmanland	942	942	542
Västsvenska	1 912	1 908	1 657
Örebro län	916	919	544
Östergötland	1 141	1 140	805
<b>Summa</b>	<b>26 000</b>	<b>26 000</b>	<b>19 213</b>

\* Gotland erhåller enligt beslut på Riksidrottsmötet 1991 ett vattenbidrag på 2 109 KSEK och Norrbotten Barents Kalottstöd på 168 ksek.

\*\* Avser huvudföreningar – ej sektioner.

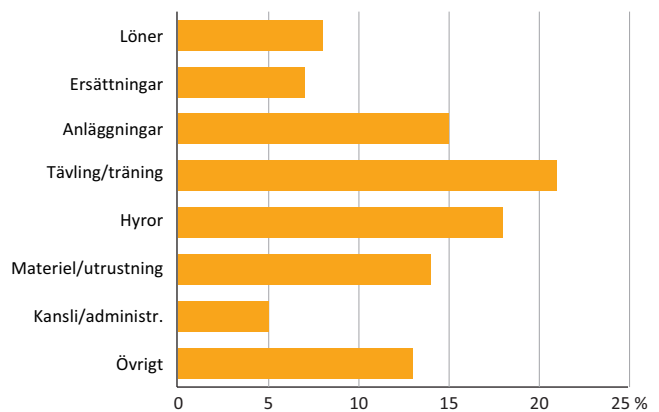
Källa RF, 2015

### Genomsnittliga inkomster i en idrottsförening (%)



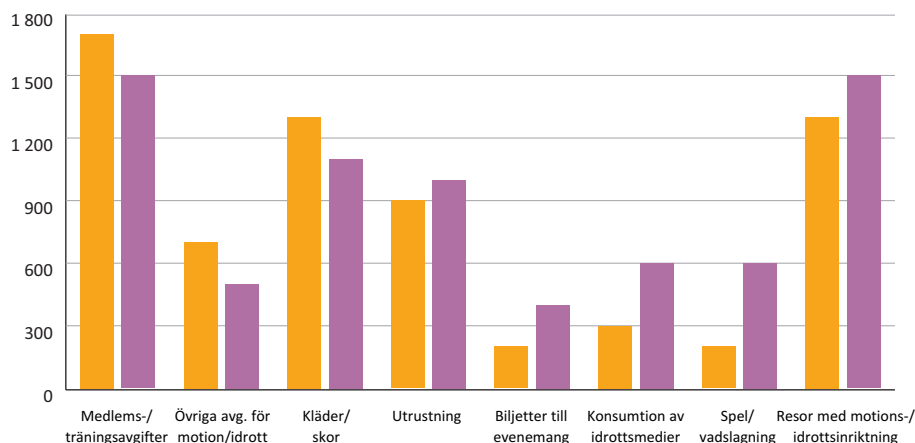
Källa: RF, 2014

### Genomsnittliga utgifter i en idrottsförening (%)



Källa: RF, 2014

### Genomsnittliga utgifter (sek) för motion och idrott under de senaste 12 månaderna (6–80 år)

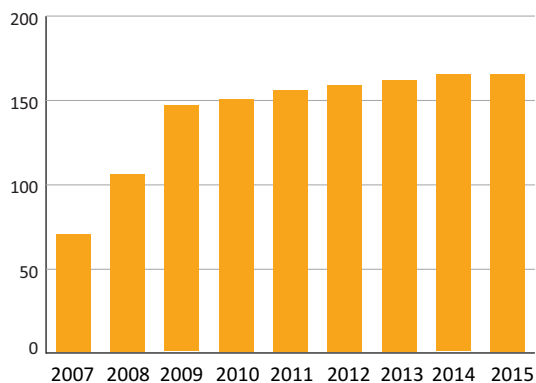


■ Kvinnor ■ Män

Källa: SCB 2015 (skattade värden)

## SISU Idrottsutbildarna

### Förändring av statsanslag till SISU Idrottsutbildarna 2007–2015 (msek)



Källa: Regleringsbrev

### Studieverksamhetens utveckling 2011–2015

År	Utbildningstimmar	Arrangemang	Deltagare
2011	1 696 853	105 719	824 585
2012	1 777 800	112 278	916 269
2013	1 617 533	110 943	915 045
2014	1 676 329	126 807	1 026 376
2015	1 737 112	134 692	1 086 232

Källa: Utbildningsmodulen

### Studieverksamheten i de fem största medlemsorganisationerna 2015

Organisation	Utbildningstimmar	Arrangemang	Deltagare
Fotboll	480 296	32 072	273 299
Ridsport	216 395	19 789	156 071
Ishockey	118 647	7 619	65 726
Golf	103 826	12 049	69 682
Innebandy	95 992	7 744	72 356

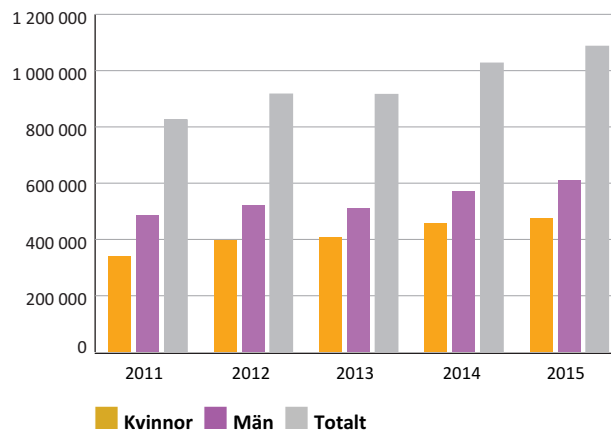
Källa: Utbildningsmodulen

### Studieverksamheten i de fem största distrikten 2015

Distrikt	Utbildningstimmar	Arrangemang	Deltagare
Västergötland	276 729	17 570	135 601
Småland	268 174	16 690	166 754
Väst	187 595	16 997	119 060
Skåne	132 373	8 108	71 483
Örebro	105 163	7 429	54 386

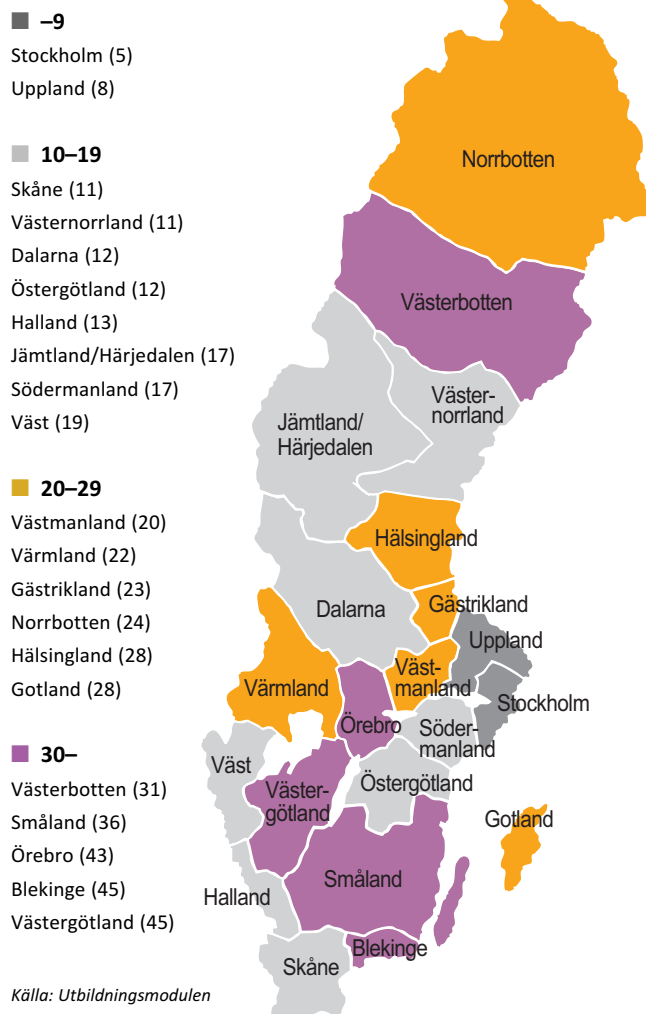
Källa: Utbildningsmodulen

### Antal deltagare i studieverksamheten 2011–2015



Källa: Utbildningsmodulen

### Antal utbildningstimmar per 100 invånare



Källa: Utbildningsmodulen

## Riksidrottsförbundets medlemsförbund

	AKTIV IDROTT*		Antal föreningar**		LOKALT AKTIVITETSSTÖD		ORDINARIE SF-stöd 2015	ÖVRIGT SF-stöd*** 2015	TOTALT SF-stöd/bidrag 2015
	Antal 2014	Andel (%) kvinnor	2014	2015	Antal deltagartillfällen 2013	2014****			
Akademisk idrott	53 637	48	72	84	53 201	198 583	3 044	946	3 990
Amerikansk fotboll	8 759	12	81	81	132 788	150 570	2 025	1 141	3 166
Badminton	25 083	36	226	227	548 783	556 782	2 695	1 410	4 105
Bandy	31 837	20	168	168	394 054	443 552	4 146	1 927	6 073
Bangolf	5 926	33	92	89	24 657	21 244	1 089	688	1 777
Baseboll och softboll	1 588	24	30	35	27 302	36 388	1 184	715	1 899
Basketboll	67 412	47	328	328	2 359 459	2 321 704	8 704	4 296	13 000
Biljard	3 737	14	38	40	7 984	9 719	1 062	676	1 738
Bilsport	33 293	22	449	440	30 981	31 187	3 231	2 076	5 307
Bob och rodel	281	38	28	28	4 240	732	792	481	1 273
Bordtennis	40 744	20	550	546	680 285	656 919	4 018	2 234	6 252
Boule	10 582	42	246	245	3 341	1 728	943	486	1 429
Bowling	19 963	31	591	586	168 409	166 613	3 050	1 999	5 049
Boxning	10 044	28	167	170	382 304	469 450	2 799	1 654	4 453
Brottning	12 535	27	168	173	317 135	345 803	3 001	1 891	4 892
Budo och kampsport	35 015	29	638	698	999 538	1 227 594	4 263	2 718	6 981
Bågskytte	9 864	33	154	154	75 157	76 227	1 822	1 241	3 063
Casting	2 244	37	52	54	4 606	5 773	816	514	1 330
Cricket*****	–	–	–	46	–	–	–	–	–
Curling	4 051	20	61	62	12 857	14 939	1 968	1 490	3 458
Cykel	30 322	25	350	386	59 337	57 670	4 047	3 097	7 144
Danssport	34 445	62	170	150	128 297	145 920	2 430	1 079	3 509
Dart	3 436	19	165	162	417	244	744	447	1 191
Draghund	2 452	59	89	105	1 324	1 125	904	602	1 506
Dragkamp	1 525	41	24	26	6 104	8 668	1 000	696	1 696
Dövidrott	3 804	51	48	48	52 243	45 303	2 283	1 025	3 308
Flygsport	20 945	11	344	370	5 967	5 924	2 517	1 326	3 843
Fotboll	441 869	33	3 230	3 202	18 266 198	20 288 830	27 200	14 240	41 440
Fröidrott	374 596	60	992	1 003	1 338 812	1 604 961	10 865	4 548	15 413
Frisbee	2 610	19	81	96	9 837	16 292	800	481	1 281
Fäktning	5 172	30	56	56	102 562	105 167	1 807	1 084	2 891
Golf	467 523	30	432	427	422 225	416 392	13 655	4 670	18 325
Gymnastik	157 100	76	1 067	1 068	2 456 067	2 703 249	9 348	4 454	13 802
Gång och vandring	2 562	49	105	107	1 909	1 591	813	524	1 337
Handboll	78 199	48	406	413	2 862 092	2 981 283	12 268	5 383	17 651
Innebandy	119 986	29	930	915	5 019 067	5 484 272	14 653	6 687	21 340
Ishockey	89 818	14	554	560	4 010 567	4 295 818	14 167	6 184	20 351
Issegling	634	12	37	36	413	394	742	457	1 199
Judo	15 416	28	163	164	342 185	348 691	2 256	1 472	3 728
Kanot	16 509	38	120	123	70 362	77 061	2 997	2 141	5 138
Karate	17 212	33	310	312	719 984	712 587	2 268	1 366	3 634
Klättring	11 770	37	74	71	41 188	45 370	1 531	678	2 209
Konståkning	21 774	82	137	138	625 427	661 067	4 277	2 263	6 540
Korpen	161 308	33	357	353	164 549	285 854	16 000	4 114	20 114
Landhockey	1 214	45	25	25	10 928	11 199	1 032	591	1 623
Motorcykel och snöskoter	72 209	20	453	454	92 909	96 449	3 607	1 888	5 495
Mångkamp	2 494	33	77	77	6 570	7 301	880	545	1 425
Orientering	73 816	43	573	571	344 144	378 785	6 864	3 465	10 329
Parasport	19 826	42	514	533	260 773	250 654	8 625	6 424	15 049
Racerbåt	174	26	38	38	143	239	741	438	1 179
Ridsport	155 044	90	877	881	2 609 922	2 652 518	18 442	7 381	25 823
Rodd	3 616	41	63	62	31 691	31 669	2 062	1 218	3 280
Rugby	6 556	21	45	52	63 809	56 942	1 117	598	1 715
Segling	37 472	37	350	339	107 896	104 611	4 302	2 346	6 648
Simning	136 584	52	310	300	2 145 067	2 212 574	8 905	4 067	12 972
Skateboard	4 520	10	53	65	115 958	16 146	779	417	1 196

	AKTIV IDROTT*		Antal föreningar**		LOKALT AKTIVITETSSTÖD		ORDINARIE SF-stöd 2015	ÖVRIGT SF-stöd*** 2015	TOTALT SF- stöd/bidrag 2015
	Antal 2014	Andel (%) kvinnor	2014	2015	Antal deltagartillfällen 2013	2014****			
Skidor	103 457	41	1 318	1 290	451 789	397 218	9 257	7 220	16 477
Skidskytte	2 355	43	66	72	12 990	13 852	1 897	1 330	3 227
Skolidrott	85 183	43	1 318	1 310	348 931	341 936	2 855	1 217	4 072
Skridsko	12 593	41	84	86	24 322	26 967	1 764	1 028	2 792
Skyttesport	83 317	18	1 111	1 105	193 647	191 236	4 448	2 967	7 415
Sportdykning	12 531	29	162	161	30 478	28 583	1 324	623	1 947
Squash	6 969	18	45	50	23 407	26 899	887	535	1 422
Styrkelyft	25 417	31	146	134	84 870	110 007	1 754	978	2 732
Taekwondo	12 647	33	183	205	487 768	509 335	2 527	1 516	4 043
Tennis	90 902	36	422	417	1 543 629	1 485 853	7 297	3 590	10 887
Triathlon	6 922	40	239	256	9 389	21 995	2 008	1 199	3 207
Tyngdlyftning	11 032	22	97	103	65 418	86 578	1 095	669	1 764
Varpa	1 574	40	51	51	3 338	4 275	665	375	1 040
Vattenskidor och wakeboard	5 680	38	64	65	23 330	20 233	1 121	782	1 903
Volleyboll	22 839	57	166	170	258 661	307 043	3 520	1 993	5 513
<b>Summa</b>	<b>3 454 525</b>	<b>41</b>	<b>23 230</b>	<b>23 417</b>	<b>52 285 991</b>	<b>56 420 337</b>	<b>300 000</b>	<b>153 000</b>	<b>453 000</b>

\* Med "aktiv i idrott" menas att man deltagit minst en gång per år i någon av föreningens aktiviteter. En person kan vara aktiv i idrott i flera SF.

\*\* En del föreningar består av olika sektioner och finns därmed med i flera SF. Från 2013 redovisas enbart föreningar med organisationsnummer.

\*\*\* Idrottslyft samt elitstöd.

\*\*\*\* Från och med 2014 har åldern för LOK-stöd höjts från 7–20 år till 7–25 år.

\*\*\*\*\* Sedan RF-stämman 2015 har Svenska Cricketförbundet valts in.

Källa: RF, 2015