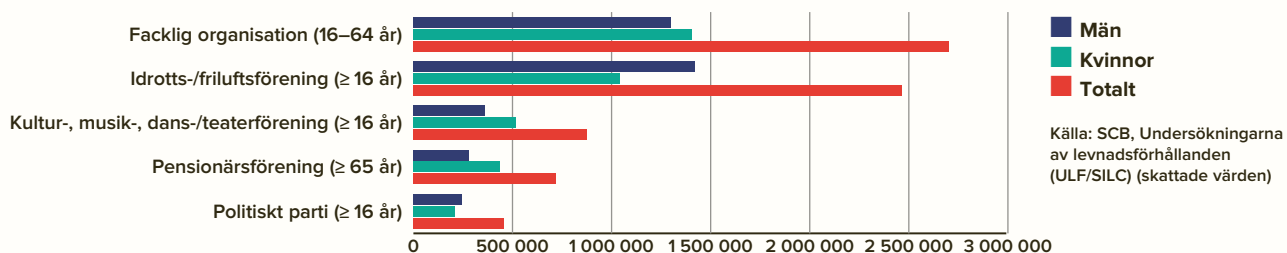


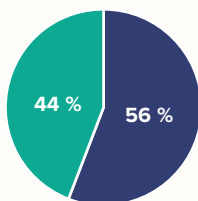


## Idrottsrörelsen i siffror

Antal personer i befolkningen som är medlemmar i olika organisationer år 2018



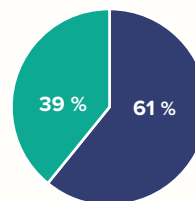
Medlemmar (6–80 år) år 2019 (totalt 3 343 000)



■ Män ■ Kvinnor

Källa: RF/SCB (skattade värden)

Personer med ledaruppdrag\* (6–80 år) år 2019 (totalt 882 000)

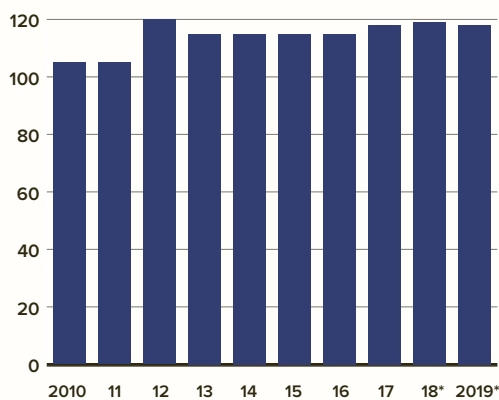


■ Män ■ Kvinnor

\*Ledare, tränare, styrelsemedlem, funktionär/domare eller liknande.  
Källa: RF/SCB (skattade värden)

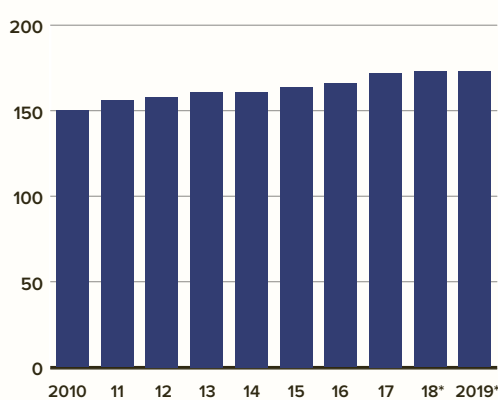
## Ekonomi

Statsanslag till distrikten år 2010–2019 (msek)



Källa: SISU

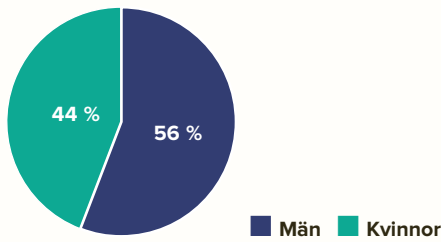
Utbetalt statsanslag till SISU (msek) år 2010–2019



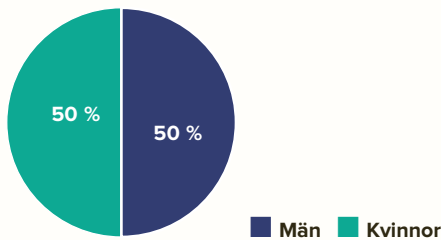
\*Inklusive anslag till satsningen "Svenska från dag ett"  
Källa: Ekonomistyrningsverket

# Bildnings- och utbildningsverksamhet

**Deltagare i Lärgrupp, Kurs och Processarbete år 2019 (totalt 905 637)**

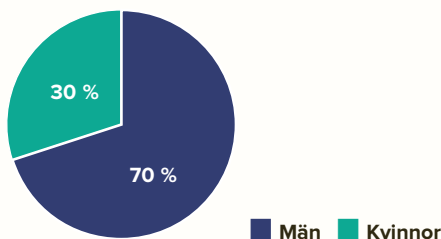


**Publik\* i Föreläsningar år 2019 (totalt ca 187 847)**



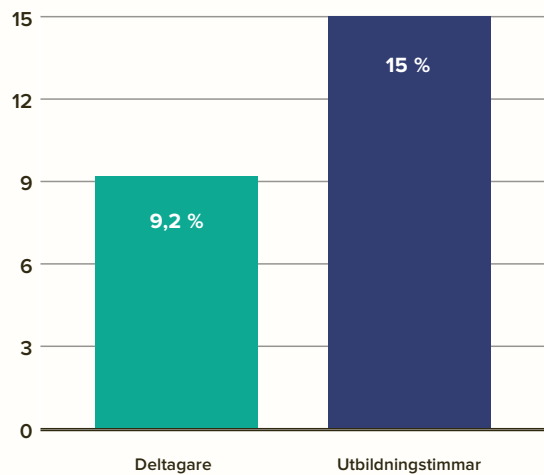
\*Publik bygger delvis på angivna antal.  
Källa: SISU/IdrottOnline – utbildning

**Publik\* i Kulturarrangemang år 2019 (totalt ca 298 425)**



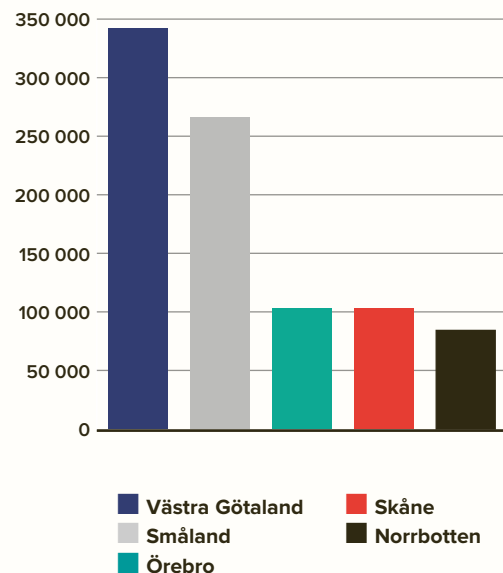
\*Publik bygger delvis på angivna antal.  
Källa: SISU/IdrottOnline – utbildning

**Deltagare och utbildningstimmar per arrangemang\* år 2019**



\*Avser verksamhetsformerna Lärgrupp, Kurs och Processarbete.  
Källa: SISU/IdrottOnline – utbildning

**De fem distrikt med flest utbildningstimmar\* år 2019**



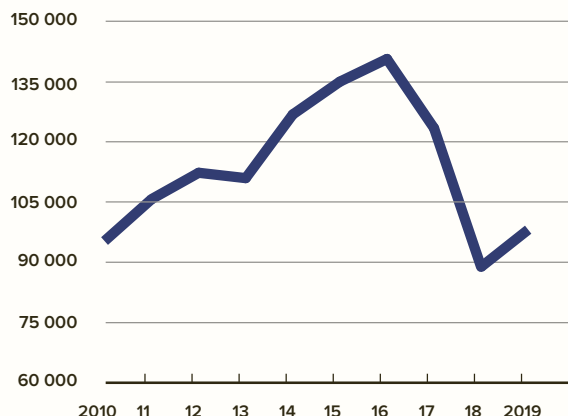
\*Avser verksamhetsformerna Lärgrupp, Kurs och Processarbete.  
Källa: SISU/IdrottOnline – utbildning

**De fem SF med flest utbildningstimmar\*  
år 2015–2019**

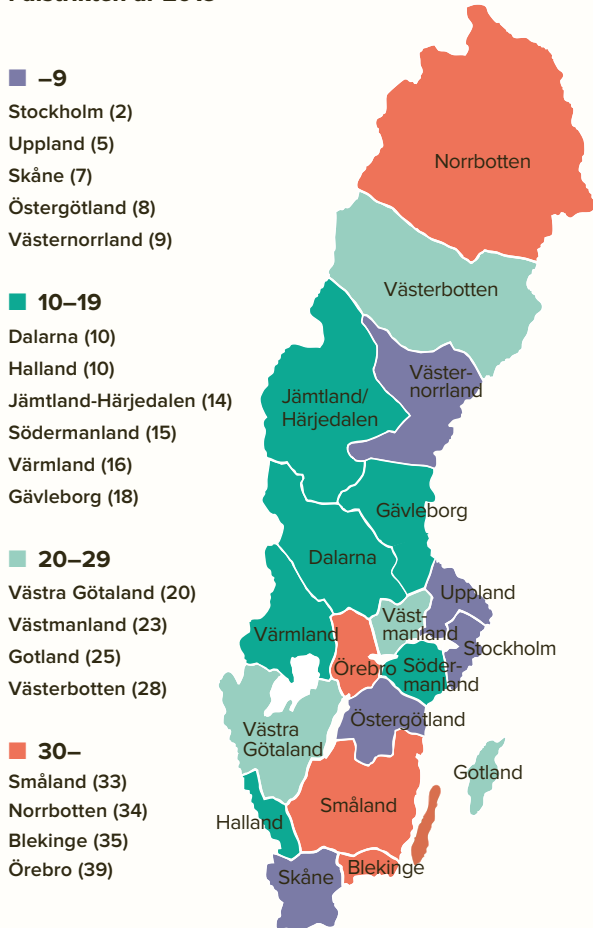
	2015	2016	2017	2018	2019
<b>Fotboll</b>	480 296	461 113	410 040	364 950	413 916
<b>Ridsport</b>	216 395	225 794	217 547	206 010	214 077
<b>Ishockey</b>	118 647	113 812	107 351	95 826	104 509
<b>Golf</b>	103 826	110 110	101 484	78 895	85 672
<b>Innebandy</b>	95 992	96 509	90 052	81 516	85 898

\*Avser t.o.m. år 2017 verksamhetsformerna Lärgrupp, Kurs, Processarbete och Lärande för barn. Avser fr.o.m. år 2018 verksamhetsformerna Lärgrupp, Kurs och Processarbete. Lärande för barn ingår i resterande verksamhetsformer. Källa: SISU/IdrottOnline – utbildning

**Antal arrangemang\* år 2010–2019**

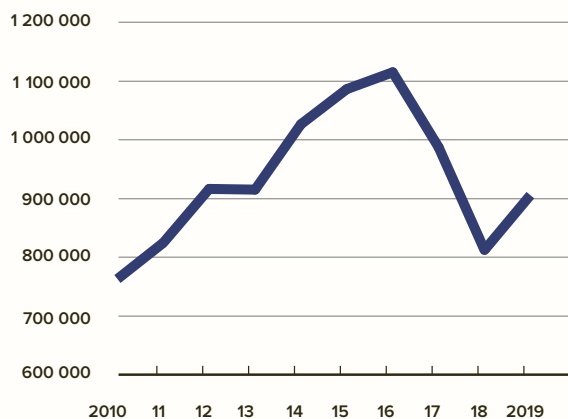


**Antal utbildningstimmar\* per 100 invånare  
i distrikten år 2019**

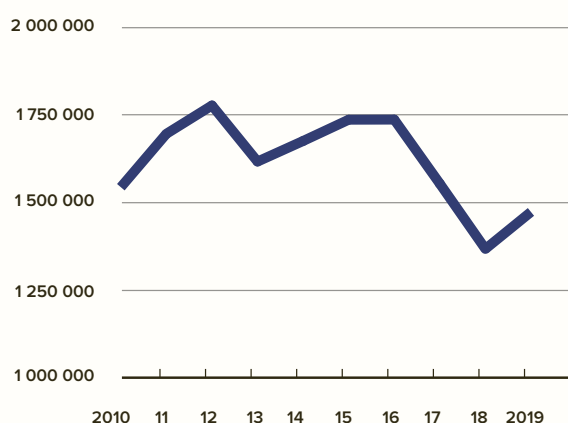


\*Avser verksamhetsformerna Lärgrupp, Kurs och Processarbete. Källa: SISU/IdrottOnline – utbildning/SCB

**Antal deltagare\* år 2010–2019**



**Antal utbildningstimmar\* år 2010–2019**



\*Avser t.o.m. år 2017 verksamhetsformerna Lärgrupp, Kurs, Processarbete och Lärande för barn. Avser fr.o.m. år 2018 verksamhetsformerna Lärgrupp, Kurs och Processarbete. Lärande för barn ingår i resterande verksamhetsformer. Källa: SISU/IdrottOnline – utbildning

**Verksamhetsformerna Lärgrupp, Kurs, Processarbete och Lärande för barn år 2015–2019\***

	2015	2016	2017	2018	2019
<b>Arrangemang</b>	134 692	140 611	123 385	88 850	98 110
<b>Utbildningstimmar</b>	1 737 112	1 737 462	1 554 354	1 367 888	1 473 611
<b>Deltagare</b>	1 086 232	1 114 836	987 202	812 188	905 637
<b>Andel män</b>	56%	55%	55%	53%	56%
<b>Andel kvinnor</b>	44%	45%	45%	47%	44%

\*Avser fr.o.m. år 2018 verksamhetsformerna Lärgrupp, Kurs och Processarbete. Lärande för barn ingår i resterande verksamhetsformer.  
Källa: SISU/IdrottOnline – utbildning

**Statsanslag år 2015–2019**

Distrikt	2015	2016	2017	2018	2019
Blekinge	4 380 069	4 382 604	4 496 933	4 362 000	4 362 000
Dalarna	3 845 123	3 616 635	3 710 982	4 156 000	4 156 000
Gotland	2 291 378	2 252 026	2 310 774	2 242 000	2 242 000
Gästrikland*	3 000 662	/	/	/	
Gävleborg*	/	6 654 973	6 828 581	6 624 000	5 624 000
Halland	3 774 548	3 644 295	3 739 364	3 913 000	3 913 000
Hälsingland*	3 316 759	/	/	/	
Jämtland-Härjedalen	2 676 496	2 656 924	2 726 235	2 849 000	2 849 000
Norrbottnen	4 025 666	4 078 090	4 184 475	4 059 000	4 059 000
Skåne	8 241 711	7 832 378	8 036 700	9 001 000	9 001 000
Småland	14 370 817	14 292 086	14 664 923	14 225 000	14 225 000
Stockholm	7 269 920	7 158 192	7 344 927	7 700 000	7 700 000
Södermanland	3 913 312	4 190 972	4 300 301	4 478 000	4 478 000
Uppland	2 846 636	2 799 883	2 872 924	3 218 000	3 218 000
Värmland	5 228 364	5 091 816	5 224 646	5 271 000	5 271 000
Väst**	8 811 591	9 382 064	/	/	
Västerbotten	5 865 789	5 881 826	6 035 265	6 003 000	6 003 000
Västergötland**	13 950 871	13 712 181	/	/	
Västernorrland	3 285 456	3 189 770	3 272 981	3 237 000	3 237 000
Västmanland	3 993 272	4 151 632	4 259 936	4 547 000	4 547 000
Västra Götaland**	/	/	23 696 704	22 986 000	22 986 000
Örebro	5 616 015	5 551 944	5 696 777	5 526 000	5 526 000
Östergötland	4 295 545	4 479 709	4 596 571	5 076 000	5 076 000
<b>Totalt</b>	<b>115 000 000</b>	<b>115 000 000</b>	<b>118 000 000</b>	<b>119 473 000</b>	<b>118 473 000</b>

\*År 2016 slogs Gästrikland och Hälsingland samman till Gävleborg.

\*\*År 2017 slogs Väst och Västergötland samman till Västra Götaland.

Källa: SISU

## Arrangemang\* i distrikten år 2019

Distrikt	Lärgrupp	Kurs	Processarbete	Totalt	Totalt 2018
Blekinge	2 785	52	82	2 919	2 970
Dalarna	3 541	183	64	3 788	1 889
Gotland	1 172	103	34	1 309	1 236
Gävleborg	3 121	568	107	3 796	2 484
Halland	2 367	394	84	2 845	2 716
Jämtland-Härjedalen	828	258	37	1 123	1 341
Norrbottnen	2 613	432	51	3 096	2 282
Skåne	4 804	350	68	5 222	5 096
Småland	13 809	481	96	14 386	14 173
Stockholm	3 564	694	113	4 371	2 140
Södermanland	3 625	181	41	3 847	3 205
Uppland	1 893	113	22	2 028	1 389
Värmland	2 906	317	48	3 271	2 793
Västerbotten	6 328	222	92	6 642	6 389
Västernorrland	1 183	224	78	1 485	1 398
Västmanland	4 108	445	45	4 598	4 331
Västra Götaland	21 950	1 034	385	23 369	23 504
Örebro	6 408	190	43	6 641	6 163
Östergötland	2 963	343	68	3 374	3 351
<b>Totalt</b>	<b>89 968</b>	<b>6 584</b>	<b>1 558</b>	<b>98 110</b>	<b>88 850</b>

\*Avser verksamhetsformerna Lärgrupp, Kurs och Processarbete.  
Källa: SISU/IdrottOnline – utbildning

## Deltagare\* i distrikten år 2019

Distrikt	Lärgrupp	Kurs	Processarbete	Totalt	Män		Totalt 2018
					Antal	%	
Blekinge	22 909	757	740	24 406	14 462	59%	24 111
Dalarna	21 656	2 196	658	24 510	13 856	57%	15 778
Gotland	9 856	1 179	417	11 452	6 030	53%	10 564
Gävleborg	29 304	6 427	956	36 687	22 054	60%	26 923
Halland	23 371	5 634	1 037	30 042	15 333	51%	29 255
Jämtland-Härjedalen	8 173	3 169	380	11 722	5 490	47%	12 695
Norrbottnen	20 705	4 619	470	25 794	14 317	56%	19 793
Skåne	43 129	4 597	643	48 369	28 090	58%	46 665
Småland	151 981	5 190	1 202	158 373	90 002	57%	150 366
Stockholm	23 981	11 247	1 321	36 549	21 125	58%	22 281
Södermanland	37 247	3 064	362	40 673	24 844	61%	32 882
Uppland	16 602	1 209	237	18 048	10 274	57%	12 160
Värmland	28 285	3 983	535	32 803	16 269	50%	25 643
Västerbotten	60 041	2 539	1 040	63 620	33 223	52%	61 916
Västernorrland	11 780	3 139	1 291	16 210	7 417	46%	14 581
Västmanland	28 415	5 700	447	34 562	17 014	49%	33 390
Västra Götaland	188 501	12 596	3 810	204 907	111 585	54%	193 320
Örebro	51 210	1 848	349	53 407	30 579	57%	47 355
Östergötland	28 154	4 816	533	33 503	18 246	54%	32 510
<b>Totalt</b>	<b>805 300</b>	<b>83 909</b>	<b>16 428</b>	<b>905 637</b>	<b>500 210</b>	<b>55%</b>	<b>812 188</b>

\*Avser verksamhetsformerna Lärgrupp, Kurs och Processarbete.  
Källa: SISU/IdrottOnline – utbildning

## Utbildningstimmar\* i distrikten år 2019

Distrikt	Lärgrupp	Kurs	Processarbete	Totalt	Totalt 2018
Blekinge	55 854	515	323	56 692	56 078
Dalarna	25 271	2 032	454	27 757	18 697
Gotland	13 778	1 033	236	15 047	14 490
Gävleborg	45 602	6 999	444	53 045	35 081
Halland	29 797	4 288	458	34 543	34 628
Jämtland-Härjedalen	13 990	3 843	275	18 108	19 609
Norrbottn	75 508	8 299	374	84 181	51 561
Skåne	97 261	5 397	354	103 012	106 864
Småland	260 033	4 905	685	265 623	259 771
Stockholm	29 681	4 777	898	35 356	16 884
Södermanland	57 151	1 954	376	59 481	49 765
Uppland	25 171	1 361	159	26 691	21 479
Värmland	46 939	3 131	388	50 458	43 876
Västerbotten	73 366	2 050	439	75 855	74 080
Västernorrland	19 787	2 257	489	22 533	21 266
Västmanland	56 767	6 091	357	63 215	60 107
Västra Götaland	324 616	14 376	2 910	341 902	344 428
Örebro	99 527	3 188	335	103 050	98 733
Östergötland	32 707	3 861	494	37 062	40 491
<b>Totalt</b>	<b>1 382 806</b>	<b>80 357</b>	<b>10 448</b>	<b>1 473 611</b>	<b>1 367 888</b>

\*Avser verksamhetsformerna Lärgrupp, Kurs och Processarbete.  
Källa: SISU/IdrottOnline – utbildning

## Arrangemang – Föreläsning och Kulturarrangemang – i distrikten år 2019

Distrikt	Föreläsning	Kulturarrangemang	Totalt 2019	Totalt 2018
Blekinge	166	102	268	516
Dalarna	846	28	874	1 002
Gotland	57	41	98	138
Gävleborg	826	1 233	2 059	1 536
Halland	713	591	1 304	1 323
Jämtland-Härjedalen	294	111	405	238
Norrbottn	150	44	194	197
Skåne	343	47	390	346
Småland	524	150	674	625
Stockholm	225	1	226	285
Södermanland	269	237	506	485
Uppland	405	22	427	420
Värmland	347	61	408	551
Västerbotten	173	90	263	299
Västernorrland	95	619	714	551
Västmanland	423	381	804	934
Västra Götaland	693	137	830	956
Örebro	182	369	551	519
Östergötland	450	154	604	796
<b>Totalt</b>	<b>7 181</b>	<b>4 418</b>	<b>11 559</b>	<b>11 717</b>

Källa: SISU/IdrottOnline – utbildning

## Publik\* i distrikten år 2019

Distrikt	Föreläsning	Kulturarrangemang	Totalt	Totalt 2018
Blekinge	3 212	8 543	11 755	48 089
Dalarna	18 901	1 993	20 894	20 793
Gotland	1 167	1 636	2 803	9 913
Gävleborg	12 703	17 178	29 881	31 032
Halland	14 192	37 198	51 390	41 252
Jämtland-Härjedalen	12 434	63 323	75 757	16 207
Norrbottnen	5 434	5 346	10 780	16 764
Skåne	7 250	3 886	11 136	11 868
Småland	22 761	30 268	53 029	82 755
Stockholm	4 152	31	4 183	7 258
Södermanland	6 490	25 308	31 798	60 755
Uppland	9 418	3 961	13 379	9 883
Värmland	10 137	8 801	18 938	23 710
Västerbotten	5 051	5 871	10 922	9 387
Västernorrland	3 035	9 202	12 237	8 111
Västmanland	9 750	39 748	49 498	28 443
Västra Götaland	24 934	9 528	34 462	37 183
Örebro	6 773	13 867	20 640	26 799
Östergötland	10 053	12 737	22 790	16 828
<b>Totalt</b>	<b>187 847</b>	<b>298 425</b>	<b>486 272</b>	<b>507 030</b>

\*Publik bygger delvis på angivna antal.  
Källa: SISU/IdrottOnline – utbildning

## Åldersmässig fördelning – unika deltagare\* i distrikten år 2019

Distrikt	< 13 år		13–24 år		25–65 år		> 65 år		Totalt	Män		Kvinnor	
	Antal	%	Antal	%	Antal	%	Antal	%		Antal	%	Antal	%
Blekinge	2 113	17%	3 751	30%	5 424	45%	883	7%	12 171	7 236	59%	4 930	41%
Dalarna	1 163	18%	2 892	29%	6 041	45%	1 264	8%	11 360	5 975	53%	5 385	47%
Gotland	560	11%	1 157	24%	2 639	55%	460	10%	4 816	2 549	53%	2 267	47%
Gävleborg	2 720	15%	4 538	28%	8 297	48%	1 723	9%	17 278	10 104	58%	7 172	42%
Halland	1 947	12%	4 294	26%	7 602	47%	2 196	15%	16 039	8 279	52%	7 759	48%
Jämtland-Härjedalen	697	13%	1 617	25%	3 214	50%	766	12%	6 294	3 047	48%	3 247	52%
Norrbottnen	1 601	11%	4 951	36%	6 482	49%	452	4%	13 486	7 488	56%	5 998	44%
Skåne	3 534	13%	6 822	26%	13 230	50%	3 028	11%	26 614	14 606	55%	12 008	45%
Småland	14 246	20%	19 518	28%	28 626	43%	6 016	9%	68 406	40 422	59%	27 983	41%
Stockholm	6 278	23%	7 342	30%	10 174	45%	504	2%	24 298	13 419	55%	10 879	45%
Södermanland	4 800	23%	6 936	33%	7 877	39%	1 202	6%	20 815	12 488	60%	8 327	40%
Uppland	1 881	19%	2 663	28%	4 300	46%	608	7%	9 452	4 650	49%	4 800	51%
Värmland	2 275	13%	4 752	26%	8 570	47%	2 343	14%	17 940	9 364	52%	8 575	48%
Västerbotten	8 300	31%	8 026	31%	9 117	35%	905	3%	26 348	14 069	53%	12 279	47%
Västernorrland	1 140	12%	2 729	29%	5 020	55%	355	4%	9 244	4 288	46%	4 956	54%
Västmanland	3 504	21%	4 213	28%	6 937	42%	1 566	10%	16 220	8 950	55%	7 270	45%
Västra Götaland	17 066	17%	27 868	28%	44 226	46%	8 793	9%	97 953	55 665	57%	42 285	43%
Örebro	5 541	24%	6 849	30%	8 697	39%	1 647	7%	22 734	13 144	58%	9 584	42%
Östergötland	4 114	20%	6 105	30%	8 337	44%	1 047	6%	19 603	11 200	57%	8 402	43%
<b>Totalt</b>	<b>83 480</b>	<b>19%</b>	<b>127 023</b>	<b>29%</b>	<b>194 810</b>	<b>45%</b>	<b>35 758</b>	<b>8%</b>	<b>441 071</b>	<b>246 943</b>	<b>56%</b>	<b>194 106</b>	<b>44%</b>

\*Avser verksamhetsformerna Lägrupp, Kurs och Processarbete. Distriktsnivå bygger på kommunnivån, varpå en viss dubbelregistrering kan förekomma.  
Källa: SISU/IdrottOnline – utbildning



## Verksamhet\* i SF/MO\*\* år 2018–2019

SF/MO**	Arrangemang		Utbildningstimmar		Deltagare		Män		Kvinnor	
	2018	2019	2018	2019	2018	2019	Antal	%	Antal	%
Akademisk idrott	166	178	2 136	2 238	1 203	1 253	665	53%	588	47%
Amerikansk fotboll	230	251	5 304	6 470	2 196	2 746	2 020	74%	726	26%
Badminton	549	548	6 709	7 931	3 575	4 103	2 795	68%	1 308	32%
Bandy	1 214	1 308	21 517	21 059	12 305	12 791	10 701	84%	2 090	16%
Bangolf	74	106	1 436	1 549	492	664	521	78%	143	22%
Baseboll & softboll	38	59	1 060	1 085	385	511	308	60%	203	40%
Basket	1 143	1 651	19 695	28 178	11 572	15 974	7 780	49%	8 194	51%
Biljard	12	8	176	139	76	44	38	86%	6	14%
Bilspport	516	503	9 471	9 139	5 286	5 261	4 216	80%	1 045	20%
Bordtennis	691	667	11 363	11 185	5 165	4 845	3 894	80%	951	20%
Boule	193	430	2 698	5 158	1 675	3 218	2 028	63%	1 190	37%
Bowling	525	567	9 078	10 268	4 581	5 486	3 776	69%	1 710	31%
Boxning	209	264	5 060	5 824	1 417	1 937	1 454	75%	483	25%
Bridge	442	424	10 462	10 673	3 843	4 046	1 838	45%	2 208	55%
Brottning	260	290	4 856	5 623	1 848	1 900	1 282	67%	618	33%
Budo & kampsport	511	579	9 544	11 154	4 058	4 717	3 216	68%	1 501	32%
Bågskytte	284	318	3 745	3 890	2 473	2 763	1 908	69%	855	31%
Casting	19	16	197	127	152	166	137	83%	29	17%
Cricket	36	54	503	654	313	476	420	88%	56	12%
Curling	76	61	1 760	1 318	736	562	457	81%	105	19%
Cykel	323	437	4 545	5 294	3 006	3 954	2 813	71%	1 141	29%
Danssport	1 283	1 101	18 003	17 336	19 341	17 497	7 546	43%	9 951	57%
Dart	8	11	174	126	89	84	65	77%	19	23%
Draghund	15	31	119	449	131	305	110	36%	195	64%
Dragkamp	37	41	274	587	264	416	254	61%	162	39%
Dövidrott	62	77	1 285	1 692	425	526	366	70%	160	30%
Flygsport	816	795	16 214	14 096	6 324	5 214	4 525	87%	689	13%
Fotboll	22 947	25 194	364 950	413 916	214 402	243 016	167 455	69%	75 561	31%
Friidrott	2 266	2 393	26 749	27 077	21 366	21 948	10 103	46%	11 845	54%
Frisbee	33	41	754	829	235	296	224	76%	72	24%
Fäktning	119	96	2 185	1 651	911	644	447	69%	197	31%
Golf	5 374	8 031	78 895	85 672	45 521	64 920	41 749	64%	23 171	36%
Gymnastik	2 686	3 290	31 769	40 577	23 299	28 634	4 660	16%	23 974	84%
Gång & vandring	96	99	2 258	2 151	613	803	401	50%	402	50%
Handboll	3 309	3 635	56 457	60 696	32 139	35 745	18 690	52%	17 055	48%
Innebandy	6 047	6 512	81 516	85 898	57 234	62 175	42 357	68%	19 818	32%
Ishockey	4 930	5 999	95 826	104 509	47 435	55 067	48 485	88%	6 582	12%
Issegling	0	3	0	30	0	13	10	77%	3	23%
Judo	112	133	1 113	1 564	1 059	1 464	976	67%	488	33%
Kanot	209	274	3 005	2 861	2 070	2 732	1 567	57%	1 165	43%
Karate	230	209	3 752	2 880	2 183	2 159	1 406	65%	753	35%
Klättring	269	395	3 107	3 303	2 110	3 277	2 012	61%	1 265	39%
Konståkning	1 376	1 161	19 149	16 762	11 809	11 400	1 361	12%	10 039	88%
Korpen	1 067	1 001	12 312	13 219	9 804	9 512	4 066	43%	5 446	57%
Källsport	6	14	29	159	79	59	31	53%	28	47%
Landhockey	2	4	18	52	6	39	12	31%	27	69%
Livräddning/Svenska Livräddningssällskapet	71	130	1 782	2 348	760	992	414	42%	578	58%
Motorcykel & snöskoter	669	663	12 364	11 347	6 341	6 721	5 457	81%	1 264	19%
Mångkamp	25	25	571	524	286	283	207	73%	76	27%
Orientering	2 855	3 030	40 459	43 256	24 496	26 398	15 809	60%	10 589	40%

SF/MO**	Arrangemang		Utbildningstimmar		Deltagare		Män		Kvinnor	
	2018	2019	2018	2019	2018	2019	Antal	%	Antal	%
Padel	/	/	/	/	/	/	/	/	/	/
Parasport	613	643	9 580	10 537	4 978	5 525	3 055	55%	2 470	45%
Pistolskytte	33	30	782	690	339	244	218	89%	26	11%
Racerbåt	2	1	6	3	11	3	1	33%	2	67%
Ridsport	14 836	15 159	206 010	214 077	126 500	133 705	7 383	6%	126 322	94%
Rodd	101	87	1 308	1 348	906	871	492	56%	379	44%
Rugby	118	79	1 859	907	868	644	366	57%	278	43%
Segling	1 000	1 120	15 387	16 613	8 293	9 767	6 249	64%	3 518	36%
Simning	1 677	1 847	22 142	21 910	15 531	16 954	6 688	39%	10 266	61%
Skateboard	65	43	1 630	921	427	320	268	84%	52	16%
Skidor	1 128	1 148	13 104	13 400	10 303	10 605	6 507	61%	4 098	39%
Skidskytte	93	105	1 128	1 878	1 209	1 941	1 183	61%	758	39%
Skolidrott	283	329	3 844	4 430	2 562	2 666	1 587	60%	1 079	40%
Skridskor	107	102	1 074	759	945	789	231	29%	558	71%
Skyttesport	389	675	5 659	9 226	4 109	5 783	4 491	78%	1 292	22%
Sportdykning	227	198	5 374	4 622	2 154	1 658	1 260	76%	398	24%
Squash	36	22	632	338	258	126	102	81%	24	19%
Styrkelyft	64	62	1 469	1 263	498	446	298	67%	148	33%
Taekwondo	320	304	4 683	5 095	2 735	2 762	1 694	61%	1 068	39%
Tennis	1 355	1 503	16 766	21 538	9 109	10 622	7 276	68%	3 346	32%
Triathlon	42	45	560	561	305	288	173	60%	115	40%
Tyngdlyftning	29	49	414	875	263	375	243	65%	132	35%
Varpa	15	21	193	309	128	154	93	60%	61	40%
Vattenskidor & wakeboard	33	32	820	633	310	217	145	67%	72	33%
Volleyboll	545	536	8 566	7 777	4 967	5 004	2 347	47%	2 657	53%
<b>Totalt</b>	<b>87 541</b>	<b>97 247</b>	<b>1 327 953</b>	<b>1 444 233</b>	<b>794 797</b>	<b>891 225</b>	<b>485 382</b>	<b>54%</b>	<b>405 843</b>	<b>46%</b>

\*Avser verksamhetsformerna Lärgrupp, Kurs och Processarbete.

\*\*SF = Specialidrottsförbund och MO = Medlemsorganisationer. MO:na är fyra stycken (Bridge, Livräddning, Padel och Pistolskytte).

Sedan SISU-stämman år 2019 har Svenska Padelförbundet valts in, men ingen verksamhet har slutrapporterats år 2019.

Källa: SISU/IdrottOnline – utbildning.

#### Källor:

Ekonomistyrningsverket, *Regleringsbrev för budgetåret 2019 avseende SISU Idrottsutbildarna* <https://www.esv.se/IdrottOnline> <http://idrottonline.se/> IdrottOnline är idrottsrörelsens gemensamma verksamhetssystem och utgör basen för kommunikation och administration. Här hanteras bl.a. uppgifter gällande folkbildning.

RF/SCB 2016, *Svenska folkets relation till motion och idrott*

En urvalsundersökning som görs av Statistiska centralbyrån (SCB) på uppdrag av RF. Urvalet bestod av 5 000 personer. Det var totalt 1 735 personer som besvarade frågeblanketten. Resultatet bygger på skattningar, därför måste hänsyn tas till osäkerheten/felmarginalen i dessa då slutsatser dras. Detta blir särskilt viktigt att beakta då bortfallet är relativt stort.

SCB, *Befolkningsstatistik* <http://www.scb.se>

SCB, *Undersökningarna av levnadsförhållanden (ULF/SILC)* <http://www.scb.se>

En urvalsundersökning som bygger på skattningar, därför måste hänsyn tas till osäkerheten/felmarginalen i dessa då slutsatser dras.