

## Ekonomiska konsekvenser av corona – idrottsföreningar

Detta dokument är en sammanfattning av den enkät som har besvarats av idrottsföreningar vad gäller ekonomiska konsekvenser under perioden 12 mars – 30 juni. Cirka 3 000 föreningar har svarat. Antalet föreningar som svarat motsvarar samtidigt mindre än 20 % av alla föreningar i Sverige. Med andra ord kan vi tänkas oss att fler föreningar har haft ekonomiska konsekvenser än de som svarat, exempelvis föreningar inom lagidrott med stora evenemang under perioden.

### Bakgrundsvariabler

- Antal föreningar = 2990
- Antal kommuner = 282
- Antal specialidrottsförbund = 68

### Ekonomiska konsekvenser

Tabell 1 visar de ekonomiska konsekvenser som föreningar har angett för evenemang/tävlingar samt sin träningsverksamhet under perioden 12 mars – 30 juni

Tabell 1: Ekonomiska konsekvenser för evenemang/tävlingar respektive träningsverksamhet (N=2990)

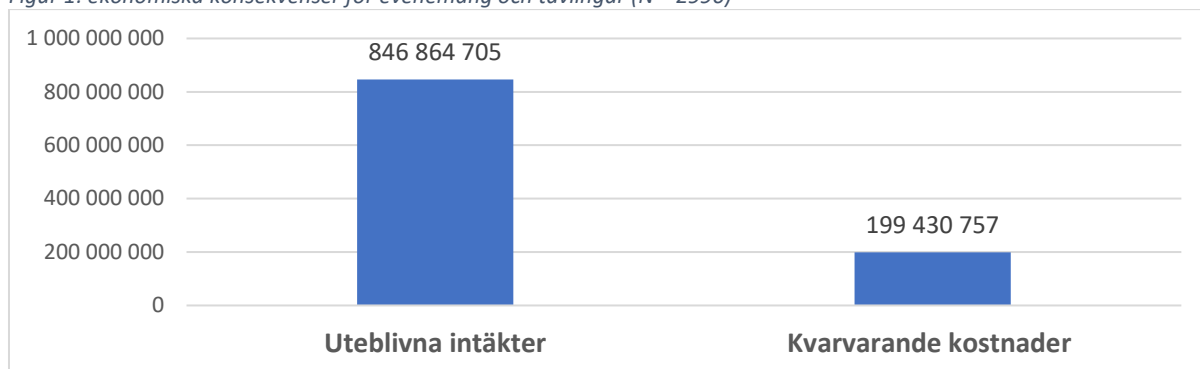
Ekonomiska konsekvenser	Summa (kronor)
Evenemang/Tävling	1 046 295 462
Träningsverksamhet	122 221 165
<b>Totalt</b>	<b>1 168 516 627</b>

### Evenemang och tävlingar (som arrangör eller medarrangör)

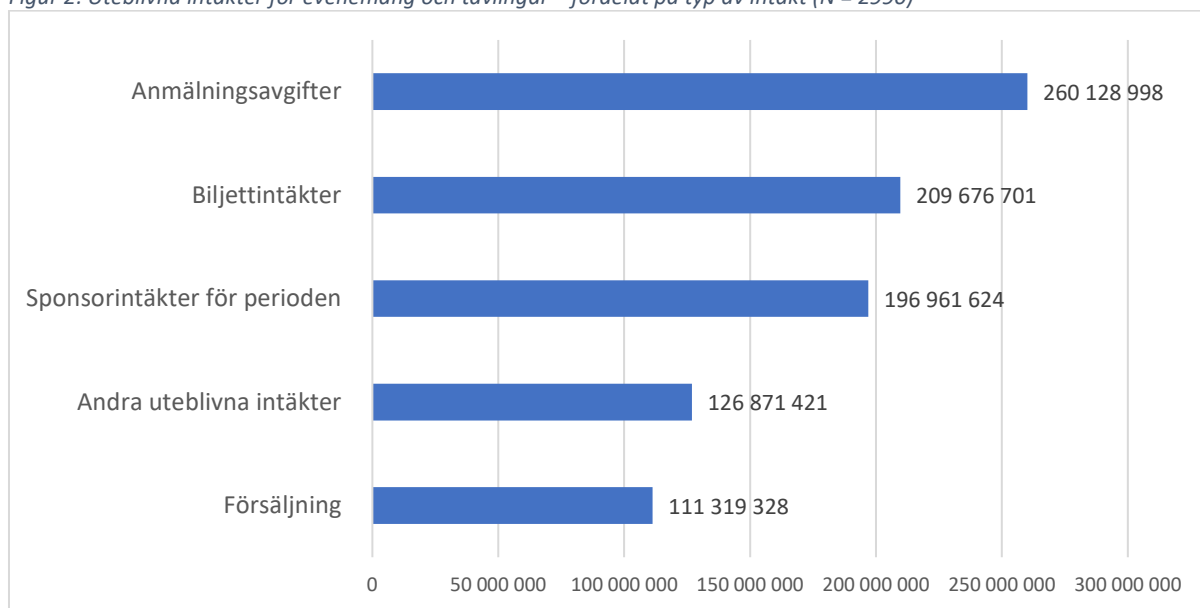
Figur 1 visar uteblivna intäkter och kvarvarande kostnader i de föreningar som har haft negativa konsekvenser vad gäller evenemang och tävlingar under perioden. Vad gäller kostnader redovisas enbart utfallet för de kostnader som föreningen inte kan avbokas eller få tillbaka. Figur 2 och 3 visar hur uteblivna intäkter och kostnader har fördelat för respektive undergrupp.

- **Uteblivna intäkter** - Ange uteblivna intäkter för de evenemang och tävlingar som påverkats negativt under perioden 12 mars – 30 juni (ex. ställts in). Det kan handla om anmälningsavgifter, biljettintäkter, försäljning vid evenemang, sponsorintäkter eller liknande. Tänk på att det enbart gäller de evenemang där ni själva är anordnare eller medarrangör. Utgå från budgeterade intäkter eller utfallet från förra gången evenemanget genomfördes.
- **Kostnader** - Ange föreningens kostnader för de evenemang och tävlingar som påverkats negativt under perioden 12 mars – 30 juni (ex. ställts in). De kan handla om hyror, personalkostnader, inköp av material som inte kan återanvändas eller liknande. Ange enbart de kostnader som föreningen inte kan avboka eller få tillbaka.

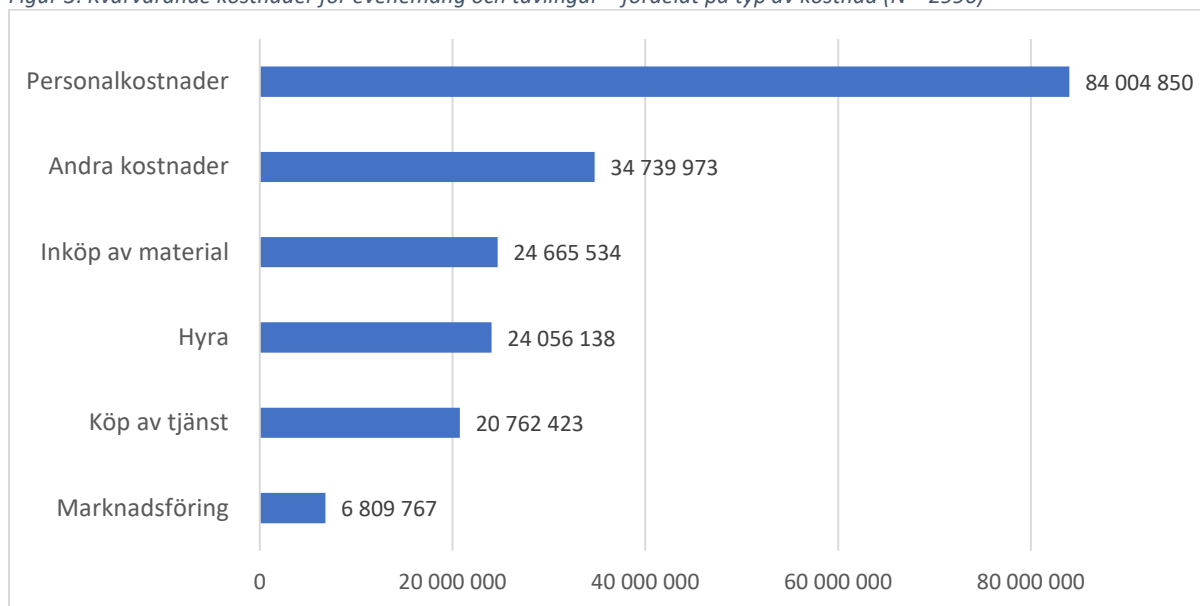
Figur 1: ekonomiska konsekvenser för evenemang och tävlingar (N = 2990)



Figur 2: Uteblivna intäkter för evenemang och tävlingar – fördelat på typ av intäkt (N = 2990)



Figur 3: Kvarvarande kostnader för evenemang och tävlingar – fördelat på typ av kostnad (N = 2990)



## Träningsverksamhet

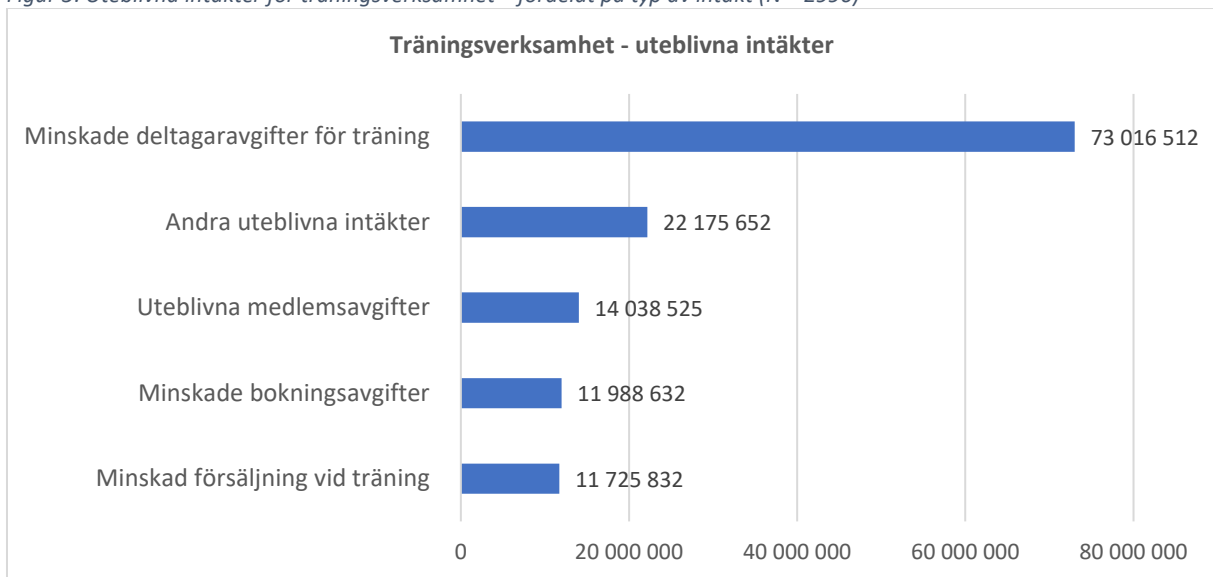
Figur 4 visar uteblivna intäkter för föreningens träningsverksamhet. I denna del har inte kvarvarande kostnader räknats med. Figur 5 visar hur dessa uteblivna intäkter fördelar sig på typ av intäkt.

- **Uteblivna intäkter** - Ange uteblivna intäkter för den träning som påverkats negativt under perioden 12 mars – 30 juni (ex. ställts in). Det kan handla om minskade deltagaravgifter, uthyrnings- och bokningsavgifter (ex. strötider, dagbiljetter) eller minskad försäljning under perioden. Utgå från budgeterade intäkter eller utfallet från samma period under föregående år.

Figur 4: uteblivna intäkter för träningsverksamhet (N = 2990)



Figur 5: Uteblivna intäkter för träningsverksamhet – fördelat på typ av intäkt (N = 2990)



## Åtgärder för att klara den dagliga driften

Avslutningsvis har vi frågat föreningen vilken typ av konsekvens som kan komma att bli aktuell för att klara den dagliga driften. En förening kan ange flera svarsalternativ.

- **Åtgärder** - Ange vilken/vilka åtgärder som kan komma att bli aktuella för att klara den dagliga driften av föreningens verksamhet.

Figur 6: Andel föreningar som ser olika åtgärder som aktuella på grund av Corona (N=2990)

